

Versão 1.2.002.000

Versão liberada dia: 29/02/2016 - Compatível com Intellicash versão mínima 3.0.139.001

Novidades

1. Ferramenta para criação do cupom de entrega vinculado a um cupom fiscal

Criada uma ferramenta onde é possível criar um cupom de entrega vinculado a um cupom fiscal já emitido na data atual. Para isso acesse o menu utilitários→Vincular entrega ao cupom. Após pesquisado pelo cupom irá exibir os campos para inserir os dados de entrega para o cupom que deseja.

Cupom de Entrega

Cupom de referência
COO:

Informações
Data: 26/02/2016 Cupom Base: 026937
Hora: 17:14:27 Total do Cupom: R\$ 422,85

Dados de entrega

Cliente
Nome/Documento/Código Tipo

Endereço
CEP

Logradouro Número

Complemento Bairro

Cidade UF

Ponto de Referência

Telefone
Tipo DDD Número

Informações Complementares
 Rodo Vassoura
 Gas
Cx Leite
Nº das caixas/Adicional

Nome do Empacotador Volume

Espaço em Branco no Rodapé
Nº Vias: 05

Imprimir Limpar

Utilitário de entrega

Tela vincular cupom de entrega

Após a inserção das informações a impressão deve ser realizada pelo botão **'Imprimir'**.

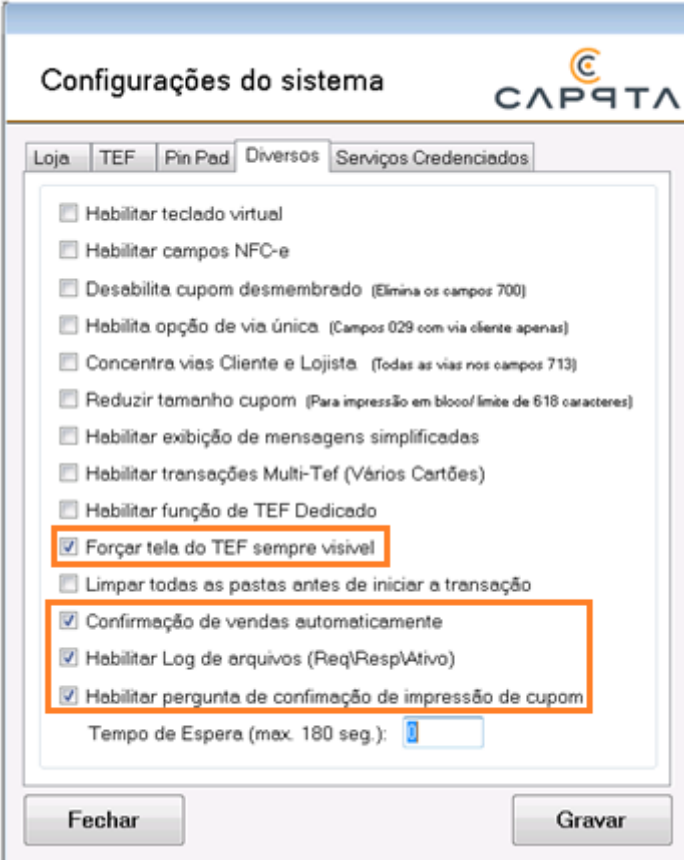
O botão **'Limpar'** quando utilizado irá limpar os dados referentes ao cupom pesquisado, sendo necessário fazer novamente a pesquisa e inserção dos dados de entrega.

2. Implantação do Cappta TEF

Na implantação da CAPPTA duas observações importantes:

- Transações com CHEQUE TEF **não** são suportadas
- O TEF AUTOMÁTICO **não** foi implementado pois, não temos os retornos de informações necessárias para implementação do mesmo e precisão na associação com as formas de recebimento do EasyCash.

Nas configurações do Cappta, devem estar habilitadas: *Forçar tela do TEF sempre visível
*Confirmação de vendas automaticamente *Habilitar log de arquivos *Habilitar pergunta de confirmação de impressão de cupom



The image shows a screenshot of the 'Configurações do sistema' (System Settings) window for CAPPTA. The window has a title bar with the CAPPTA logo and the text 'Configurações do sistema'. Below the title bar, there are several tabs: 'Loja', 'TEF', 'Pin Pad', 'Diversos', and 'Serviços Credenciados'. The 'TEF' tab is selected. The main area contains a list of configuration options, each with a checkbox. The following options are checked and highlighted with a red box: 'Forçar tela do TEF sempre visível', 'Confirmação de vendas automaticamente', 'Habilitar Log de arquivos (Req\Resp\Ativo)', and 'Habilitar pergunta de confirmação de impressão de cupom'. Below these options is a text input field labeled 'Tempo de Espera (max. 180 seg.):' with the value '0'. At the bottom of the window, there are two buttons: 'Fechar' (Close) and 'Gravar' (Save).

Tela de configurações CAPPTA TEF

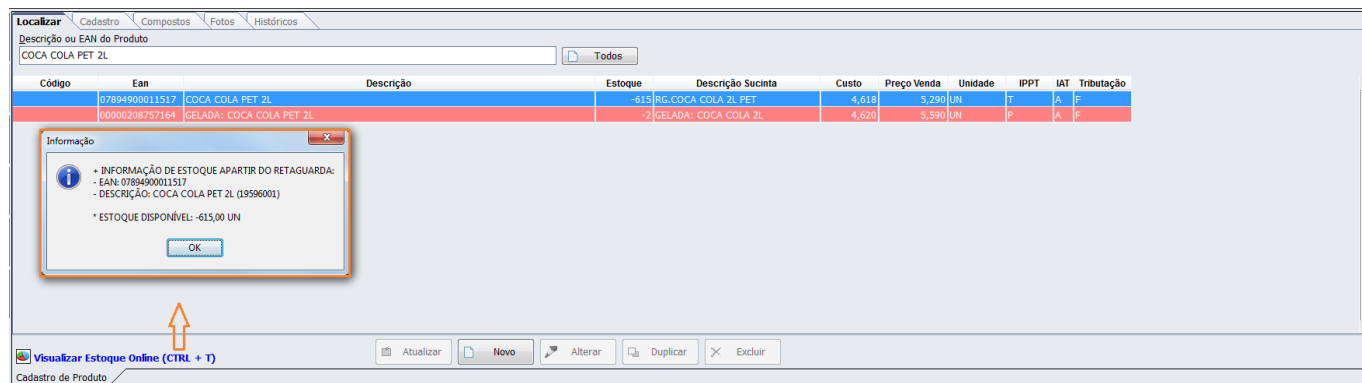
Melhorias

1. T#6653 - Mostrar estoque ao buscar produto

Visualizar Estoque Online (Ctrl+T): No menu cadastro → produtos, é possível visualizar o estoque online do produto selecionado e também na tela de busca por produto na tela de venda. Para que consiga visualizar o Estoque online do produto as configurações **“estoque online”** e **“acesso direto ao retaguarda”** devem estar marcadas já que, busca informação online ao retaguarda.

- Caso esteja sem rede a visualização do estoque não será possível e será exibida uma mensagem ao usuário pra que ele verifique as configurações e conexões de rede.
- Caso a configuração **“acesso direto ao retaguarda”** estiver desmarcada, o atalho para visualizar o estoque não será mostrado nem na tela de cadastro e nem na tela de busca por produto na tela de venda.

É preciso ter cuidado, pois quando o estabelecimento possuir mais que 1 caixa, o estoque visualizado pode não ser o real. Isso funciona bem para clientes que possuem 1 caixa apenas.



Visualizar estoque no cadastro no produto

Localizar Produto

Descrição ou EAN do Produto (F3) Visualizar Estoque Online (CTRL + T)

PAO DE

Código	Descrição	Unidade	Aliquota	Preço
07896111423738	BISCOITO NINFA PÃO DE MEL 340G	UN	F	3,38
07891203021304	BISCOITO PANCO PÃO DE MEL 500G	UN	F	5,28
07896256042009	COOKIE PAO DE MEL KODILAR 180 GR	UN	F	3,99
00000000001612	F			12,48
07898555420342	F			3,99
00000000001610	F			7,68
07897453203453	F			7,48

Informação

+ INFORMAÇÃO DE ESTOQUE APARTIR DO RETAGUARDA:
- EAN: 07896111423738
- DESCRIÇÃO: BISCOITO NINFA PÃO DE MEL 340G (31796082001)

* ESTOQUE DISPONÍVEL: 2,00 UN

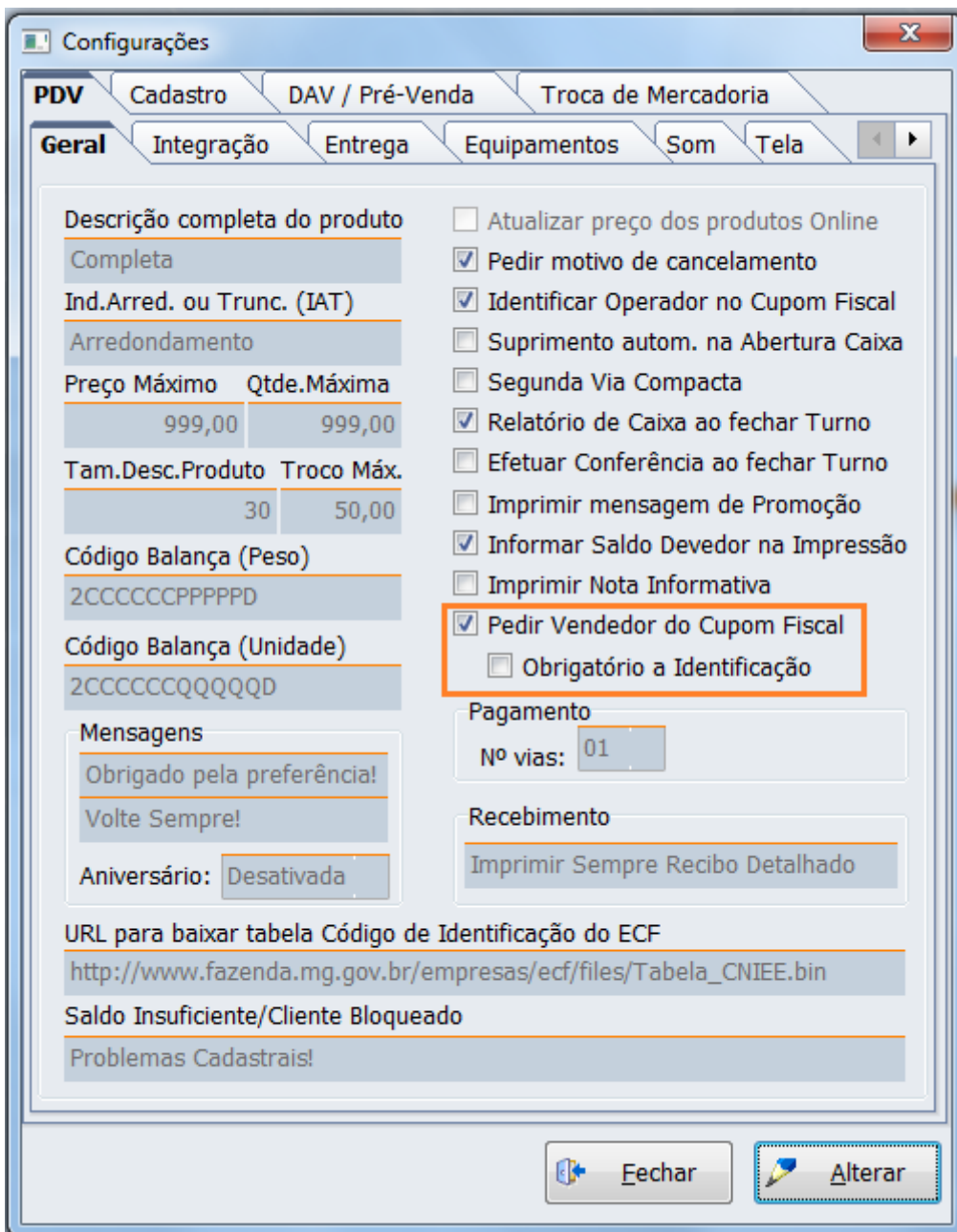
OK

Cancelar Ok

Visualizar estoque na busca por produto da tela de venda

2. T#7106 - Obrigatoriedade da identificação do Vendedor

Configuração de obrigatório o vendedor no cupom fiscal, quando selecionada será obrigatório o operador identificar o vendedor não conseguindo finalizar o cupom se não informado.



Configuração_identificação do vendedor obrigatório

3. Identificação do Cliente para o Programa CPF na Nota

É permitido que o operador identifique o consumidor no cupom fiscal sem efetivar um cadastro completo do agente, com o objetivo de atender o Programa CPF na Nota. *Somente se identificar antes mesmo de abrir o cupom é que permite identificar consumidor sem efetivar um cadastro pois é o que tem validade fiscal.

4. T#6749 - Relatório de recebimento do turno em aberto

O relatório de recebimento (Relatórios→recebimento) pode ser verificado a qualquer momento, ou seja, estando com turno aberto ou fechado. Quando houver cancelamento de um único cupom existente para uma forma qualquer, será exibida no relatório a forma zerada e quando não tiver movimento nenhum com uma forma a mesma nem será exibida no relatório.

5. T#6863- Exportar dados do cliente e emitente do cheque

Quando realizada venda em cheque as informações emitente e cliente estão sendo exportadas para intellicash.

6. T#6864 Exportar CCF (contador de cupom fiscal)

O CCF está sendo exportado para a TMP60I do retaguarda, conforme solicitado.

7. T#7241 - Tela confirmação de vendas (Easycash)

Aconteceram casos do operador de caixa em experiência, confundir preço total de venda com troco, causando transtorno no fechamento de caixa. Como solução :

- Foi criada uma tela informativa com o valor do troco;
- Mesmo com as funções desabilitadas o troco é destacado na cor vermelha.
- O valor total fica na cor Preta no momento da finalização para ficar diferente da cor do troco evitando confundir;

The screenshot displays the 'EASYCASH - VERSÃO 2.0' software interface. A receipt summary is visible on the right, listing items like 'LACTEA DANONE' with a total of R\$ 3,19. A central dialog box titled 'Troco' (Change) shows a graphic of money and the amount 'R\$ 1,81'. The background window shows a 'Fechamento - CUPOM: 000696' screen with fields for 'Forma de Pagamento' (DINHEIRO), 'Valor da Venda R\$' (3,19), and 'Troco R\$' (1,81). The interface includes a menu bar at the top, a toolbar with various function keys (F2-F10), and a status bar at the bottom with system information like date, time, and user details.

Tela informativa para troco

8. Campo valor da tela informações de cheque

Na tela onde é informado os dados do cheque campo 'Valor', está sendo validado se o valor informado é maior do que o total informado anteriormente para esta forma de pagamento (tela de fechamento). Caso seja maior será exibida uma mensagem ao operador informando.

Forma Pagto.	Valor Pago
CHEQUE A VISTA	4,29

Valor da Venda R\$	4,29
(F5) Desconto R\$	0,00
(F6) Acréscimo R\$	0,00
Total R\$	4,29
Total Pago R\$	0,00
Resto R\$	4,29
Troco R\$	0,00

Valor(R\$): 10,00 Restante(R\$): 0,00

Confirmação

O TOTAL dos cheques EXCEDE ao valor informado para esta forma!
Por favor, insira um valor MENOR ou IGUAL a R\$ 4,29.

OK

Validação do campo 'Valor' das informações de cheque

9. Banco AM\$

Sincronização de campos novos com o Banco AM\$.

10. Quantidade de Reduções Z Restantes

Foi criado um campo na tabela cupom_r60m NUMRZRESTANTES que informa a quantidade de reduções Z que ainda podem ser emitidas.

From:
<http://wiki.iws.com.br/> - Documentação de software

Permanent link:
<http://wiki.iws.com.br/doku.php?id=easycash:versoes:1.2.002.000&rev=1456762508>

Last update: 2016/02/29 16:15