

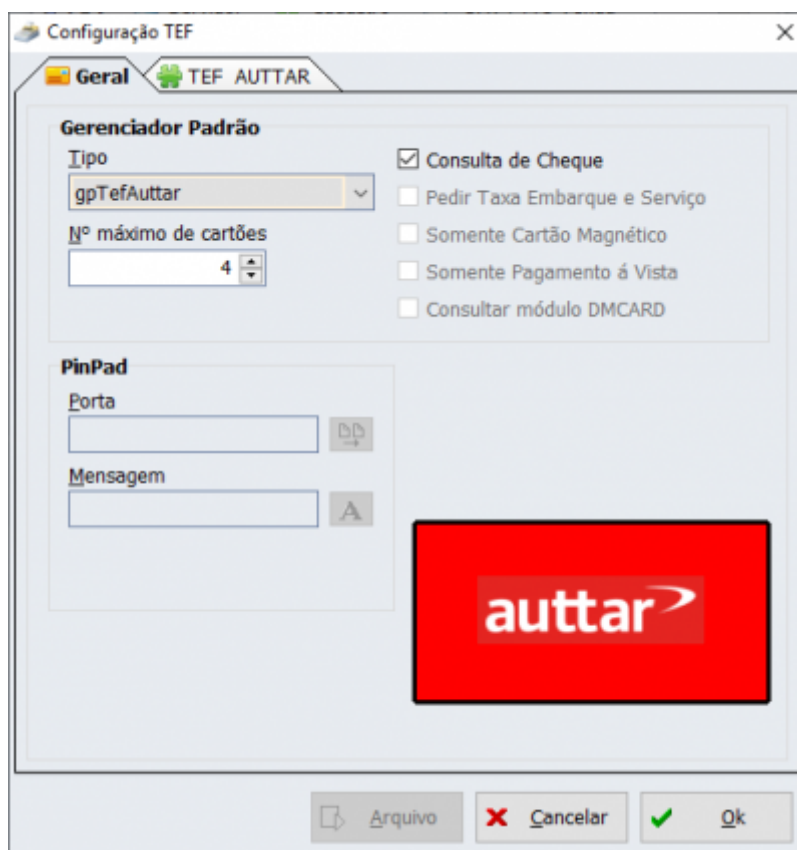
Versão 1.4.009.003

Versão liberada dia: 06/11/2019
Versão Intellicash: Mínima 3.1.002.000
Versão Executável: 1.4
Versão DLL: 1.4.009.003
Versão EcUpdater: 1.0.0.36
Versão IWS Notify: 1.0.1.0
Versão EcAutoUpdater: 1.0.0.3
Servidor EasyCash: 2.0.2.0
[IntelliCash: 3.1.002.000](#)

Novidades

Integração TEF AUTTAR

Efetuada a homologação do [TEF Auttar](#) com o EasyCash utilizando para homologação os módulos de ECF e NFC-e. Segue a imagem:



[TEF]Roteiro de Pré Homologação CliSiTEF - NFC e ECF

O EasyCash foi homologado junto a [Software Express](#) com o **roteiro versão 16**. Foram testados os módulos de NFC(que é comum ao SAT) e o módulo do ECF.

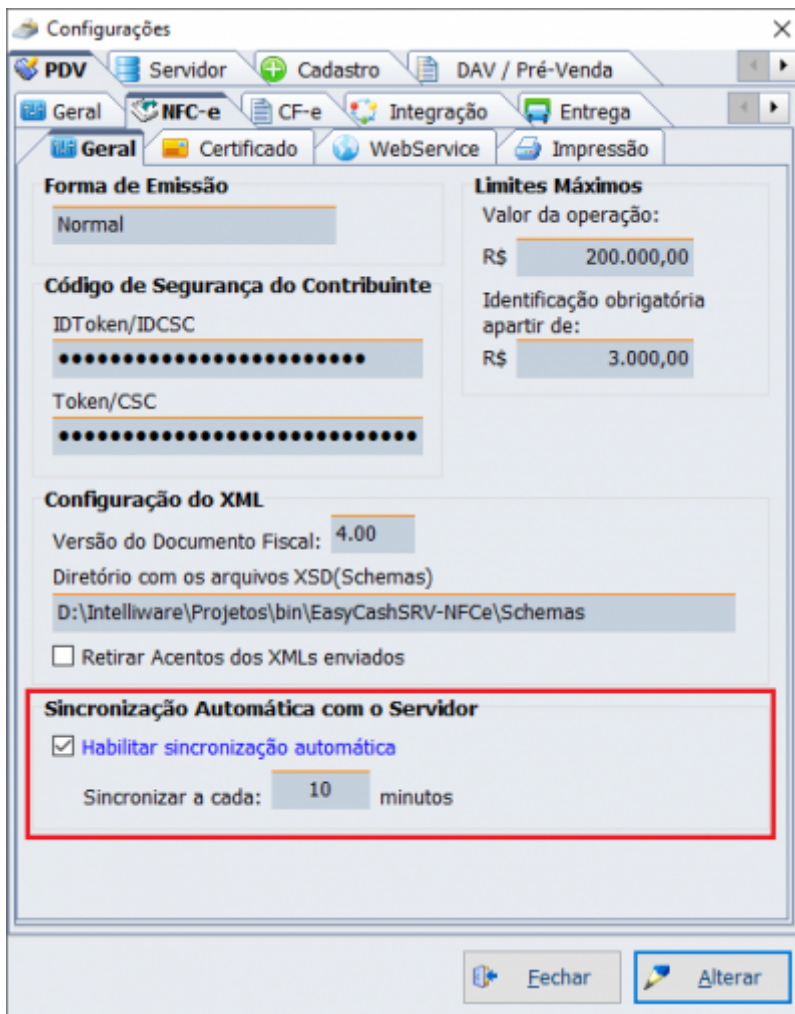


[TEF]Adição do campo Parâmetros Adicionais na inicialização do CliSiTEF

O sistema agora implementa a **circular 03(Janeiro/2018)** da Software Express que define na inicialização do TEF os parâmetros 1 e 2 que setam o CNPJ do estabelecimento/loja e o CNPJ da empresa que desenvolveu a automação comercial.

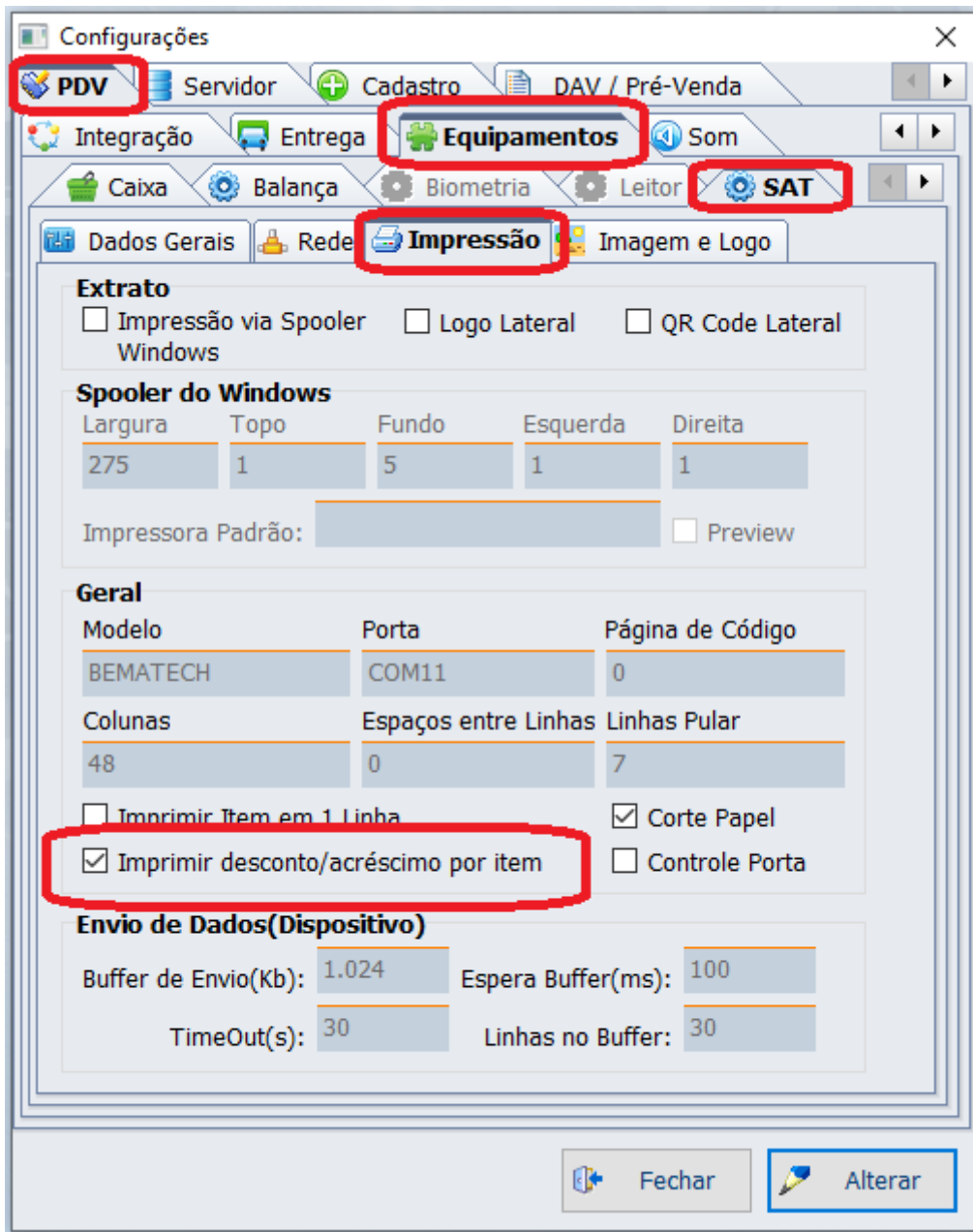
Rotina para sincronização de cupons emitidos em contingência e envio para o IntelliCash

O EasyCash a partir desta versão, irá efetuar a sincronização dos dados dos cupons automaticamente, conforme um temporizador definido nas configurações do mesmo. Segue:



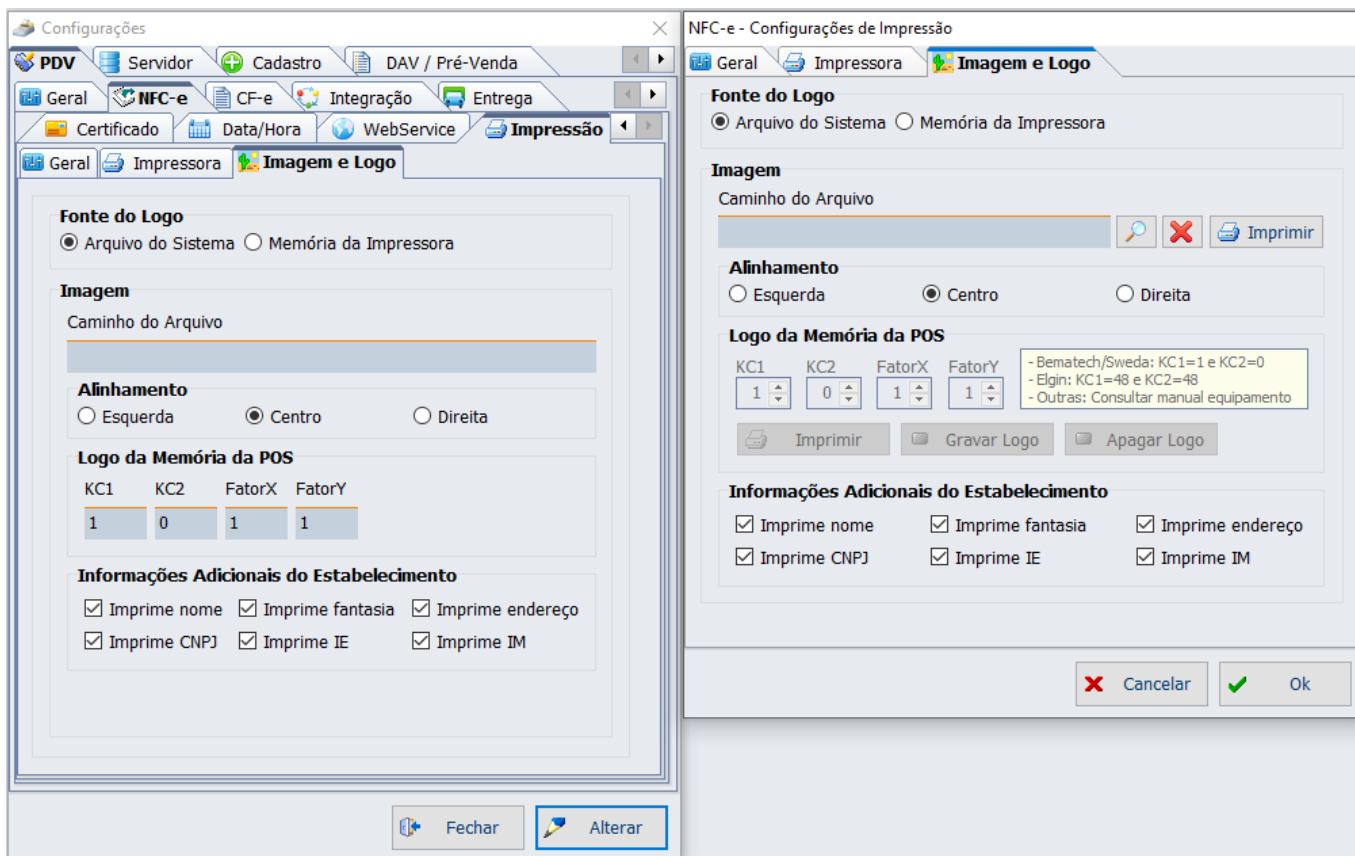
Configuração de impressão de acréscimo nos itens SAT(Ticket 13691)

Configuração para que o acréscimo não seja rateado entre os itens no SAT adicionada na aba “PDV → Equipamentos → SAT → Impressão → Imprimir desconto/acrécimo por item”.



Ajuste de Logotipo no cupom do SAT e NFC-e

Configuração para adicionar e ajustar o logotipo nas impressões da impressora não fiscal (NFCe e SAT) adicionada na aba (PDV → NFCe ou SAT → Impressão → Imagem e Logo):



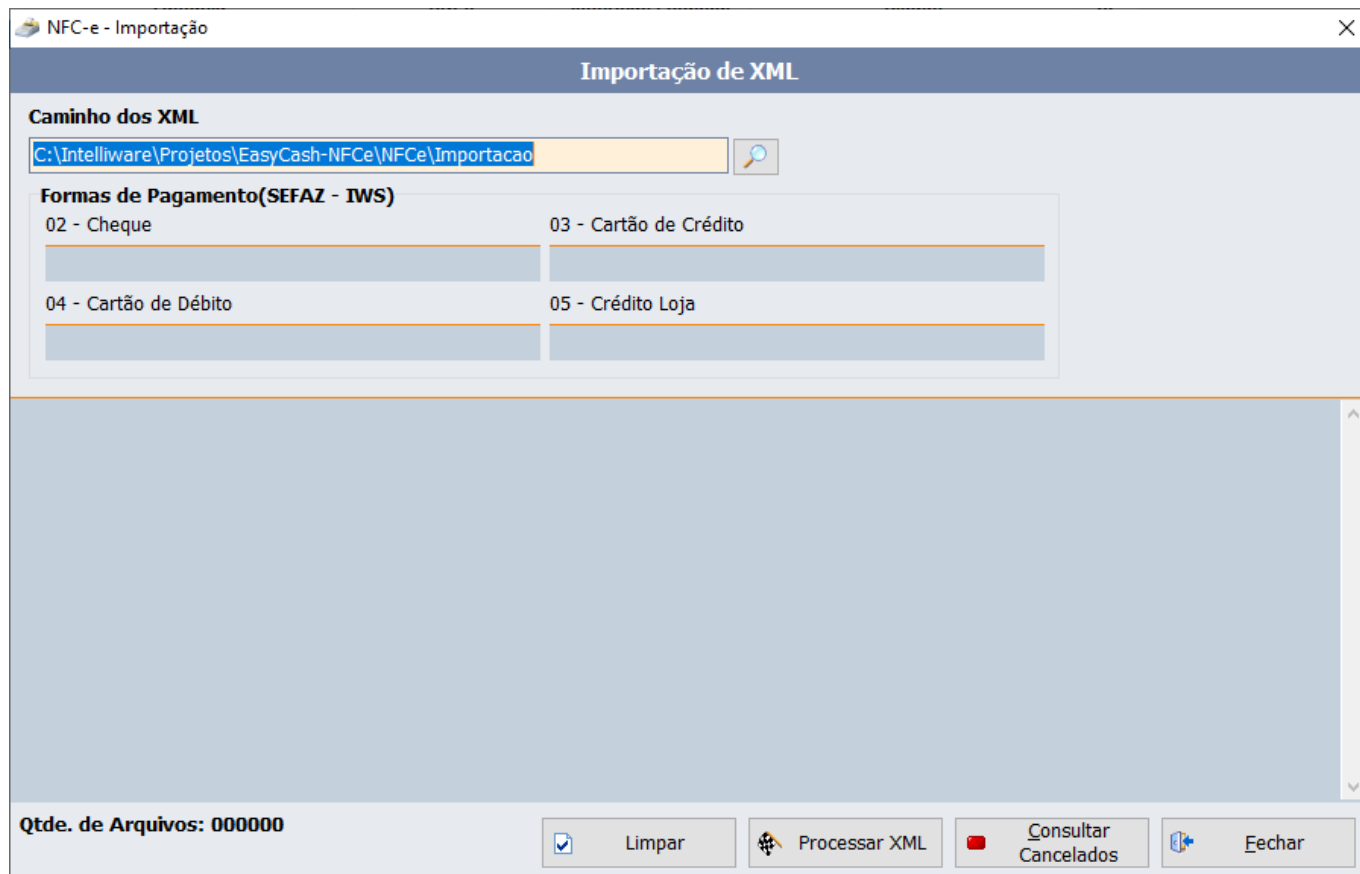
Existem dois modos de imprimir o logotipo nos relatórios da impressora não fiscal (POS): Utilizando um arquivo do sistema ou gravando o logo dentro da POS e depois acessando o mesmo e imprimindo.

Os valores de KC1(Keycode 1) e KC2(Keycode 2) são os endereços onde estão gravados o logo dentro da impressora POS. Utiliza a tabela ASCII para representar, logo 48 = 0(zero) para Elgin. Para a Bematech deve-se utilizar 1 e 0 para habilitar o modo legado de gravação.

O FatorX é para imprimir o logotipo reduzido ou 2 para expandido na largura. Já o FatorY é utilizado regular a altura, sendo variável em 1 e 2.

Importação de XML

Funcionalidade criada em "NFCe → Importação de XML" com a finalidade de recuperar os dados de uma venda a partir de um XML, útil em casos em que se perca totalmente os bancos de dados do caixa e do sistema de retaguarda.



sendo:

- **Caminho do XML:** Caminho padrão onde o sistema irá buscar os arquivos de XML a serem importados.
- **Formas de Pagamento:** São as formas de pagamento que o sistema irá setar por padrão em relação às formas de pagamento do XML.
- **Processar XML:** Efetua a leitura de cada XML e insere no banco de dados.
- **Consultar Cancelados:** Consulta a chave de cada XML para validar se a mesma encontra-se cancelada na SEFAZ, se estiver efetua o cancelamento no banco de dados.
- **Atualizar XML:** Efetua a leitura dos XML preenchendo o campo XML da tabela NFE_CUPOM caso o mesmo esteja vazio.
- **Fechar:** Sai da tela de importação.

Melhorias

A busca pelo código do consumidor não percebe letras minúsculas no código

Melhoria realizada na janela de localização de consumidor para não mais diferenciar letras maiúsculas de minúsculas nas buscas pelo “código”.

Filtro de pesquisa de consumidor desabilitou atalhos

Melhoria na tela de busca de clientes para permitir a navegação por atalhos sem que trave em algum filtro específico.

[NFC]Ferramenta de sincronização de conteúdo para NFC-e(Venda e Cancelamento)

No EasyCash, foi adicionado em “NFC-e → Ferramentas” uma ferramenta de manutenção, disponível apenas para o usuário “Admin”:

NFC-e - Sistema de Suporte

Manutenção de Cupom Fiscal

Recuperação de Dados do Servidor do EasyCash

Tipo de Cupom
 Cupom de Venda Cupom de Cancelamento

Ações a Executar
 Atualizar CCF da tabela CUPOM(Número da NFCE)
 Retirar cupom do status cancelado

Tipo de Dados a Processar
 Chave da NFC-e COO do Cupom Número da NFC-e(CCF)

Dados de Entrada

Quantidade de registros: 000

Selecione o dia: 07/11/2019

Executar encerramento do dia Exportar para a retaguarda

Executar Fechar

Tem como objetivo obter diretamente as informações do servidor NFCe de notas fiscais ou cancelamentos que, por ventura, obtiveram alguma falha no processamento automático e que exijam alguma intervenção manual que antes eram feitas diretamente no banco de dados.

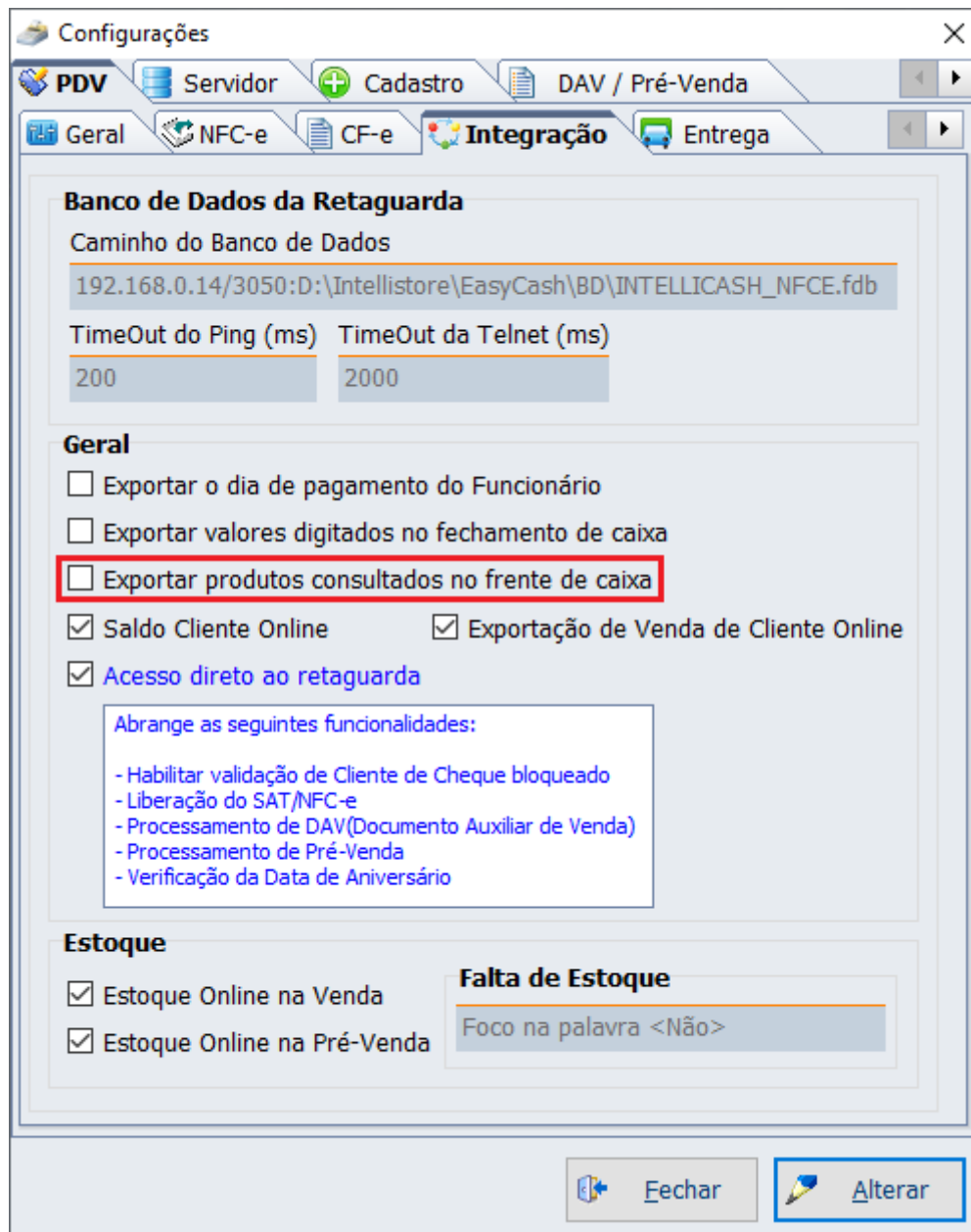
Inicialmente, escolhe-se o tipo de cupom em que se necessita reparar, ou seja venda ou cancelamento. Para venda, é possível preencher o número NFCE (campo CCF) e reativar um cupom que esteja cancelado. Já para o cancelamento, é possível além de preencher o número NFCe, transformar uma “venda” em “cancelamento”. Para tanto, é necessário informar as chaves, o COO ou o número NFCe no campo “Dados de entrada”, informando o respectivo tipo do campo em “Tipo de dados a processar”. Cada valor deve ser inserido em uma nova linha. Por fim, selecionar a data da(s) nota(s) inserida(s), podendo exportá-la(s) diretamente para o IntelliCash e/ou executar o encerramento do dia e clicar em “Executar”.

Alterações de status da nota (Venda para Cancelamento ou vice-versa) serão necessárias a execução do encerramento do dia para corrigir os totalizadores do sistema, bastando para isso checar a opção disponível.

Todas as operações realizadas por meio desta ferramenta exigem extrema atenção, uma vez que ela tem a capacidade de alterar a situação das vendas e cancelamentos, podendo gerar sérios problemas com o fisco, caso se altere algo por engano

Exportação de Produtos Consultados

[Criada configuração para enviar ou não o registro de produtos consultados pelo “Consulta preços \(F7\)”](#).



[NFC-e] Melhorias gerais baseadas nas dificuldades encontradas pelo suporte

As seguintes melhorias foram adicionadas:

- 1) Validação e revisão dos casos em que a chave relacionada a cupons que sofreram o cancelamento por substituição não constavam no sistema de retaguarda.
- 2) Possibilidade de reativação de cancelamentos forçados processados como venda pelo servidor na tela de sincronização e conferência do frente de caixa, apresentada quando o EasyCash detecta divergência entre os dois sistemas.
- 3) Importação automática de cancelamentos realizados manualmente no servidor NFCe.
- 4) Possibilidade de “forçar cancelamentos” para os casos em que o cupom não consta no servidor NFCe através da tela de sincronização do frente de caixa.
- 5) No momento da sincronização dos dados do Servidor NFCe, se detectado um cancelamento por

substituição, o sistema recalculará os valores do movimento financeiro automaticamente, evitando possíveis diferenças.

6) Bloqueio da tela de venda se a versão do Servidor NFCe não for compatível com o EasyCash.

7) Na ferramenta de correção de XML's no servidor (tela "Gerenciamento", menü "Alterar"), foi adicionado um botão para facilitar a identificação da inconsistência de CEST ou NCM:


Alteração da NFC-e

NFC-e: 000001398

Identificação Emitente Destinatário Detalhamento Total Transporte Pagamento Informações Adicionais

Código da UF:	31	MG	Código Numérico:	31390879
Natureza da Operação:	VENDA			
Modelo do Documento Fiscal:	65			
Série do Documento Fiscal:	11			
Número do Documento Fiscal:	1398			
Data e Hora de Emissão:	13/09/2019 12:48:13			
Tipo de Operação:	1	SAÍDA		
Identificador de Local de Destino da Operação:	1	OPERAÇÃO INTERNA		
Código do Município de Ocorrência do Fato Gerador:	3110509			
Formato de Impressão do DANFE:	4	DANFE NFC-E		
Tipo de Emissão:	9	CONTINGÊNCIA OFF-LINE DA NFC-E		
Dígito Verificador da Chave de Acesso:	0			
Identificação do Ambiente:	2	HOMOLOGAÇÃO		
Finalidade de Emissão:	1	NF-E NORMAL		
Indica operação com Consumidor Final:	1	CONSUMIDOR FINAL		
Indicador de presença do comprador no estabelecimento comercial no momento da operação:	1	OPERAÇÃO PRESENCIAL		
Processo de emissão da NF-e:	0	EMISSÃO DE NF-E COM APLICATIVO DO CONTRIBUINTE		
Versão do Processo de emissão da NF-e:	1.4			

CONTINGÊNCIA ACIONADA AUTOMATICAMENTE: Falha de conexão com a internet

Permitir a inserção da identificação do consumidor

Na tela de correção de XML's no servidor NFCe, foi aberta a possibilidade de se inserir os dados do destinatário, obrigatório nas vendas acima de R\$3000,00 no estado de MG.

[NFC]Perda de Dados do Turno


O Backup automático foi melhorado para realizar o arquivamento dos dados do dia corrente e não mais do dia anterior. Foi adicionado também o processo de arquivamento e restauração dos dados da NFCe.

Alteração de Geradores no frente de caixa

Apresentação de alerta informativo quando o sistema detectar alteração no gerador do Número de Cupom Fiscal Eletrônico (NFCe e SAT) e no Contador de Ordem de Operação:



Aviso de Alteração de Gerador do Banco de Dados



Ministério da Fazenda

Gerador NEWNFCE que define o número da nota fiscal ao consumidor foi redefinido para o valor:

000025

Por favor, ao efetuar uma venda verifique se o valor está correto. A NFC-e não pode ter nenhuma falha na numeração incrementada em uma unidade, caso aconteça pode gerar inutilização desnecessária, erros no preenchimento do SPED e até autuação pelo FISCO.

Em caso de dúvida, entre em contato **IMEDIATAMENTE** com o **SUPORTE TÉCNICO**.

Gerador do Arquivo de Backup: 000025
Gerador Local: 000021
Gerador na Retaguarda: 000022

 Fechar



Aviso de Alteração de Gerador do Banco de Dados



Ministério da Fazenda

Gerador NEWNFCCOO que define o número do cupom internamente para o EasyCash e IntelliCash foi redefinido para o valor:

000045

Por favor, ao efetuar uma venda verifique se o valor está correto. Um número de COO repetido pode dar erro no processamento das vendas, influenciando no financeiro e até nos dados a serem enviados para a SEFAZ, no caso do processamento em contingência.

Em caso de dúvida, entre em contato **IMEDIATAMENTE** com o **SUPORTE TÉCNICO**.

Gerador do Arquivo de Backup: 000025
Gerador Local: 000045
Gerador na Retaguarda: 000022

 Fechar

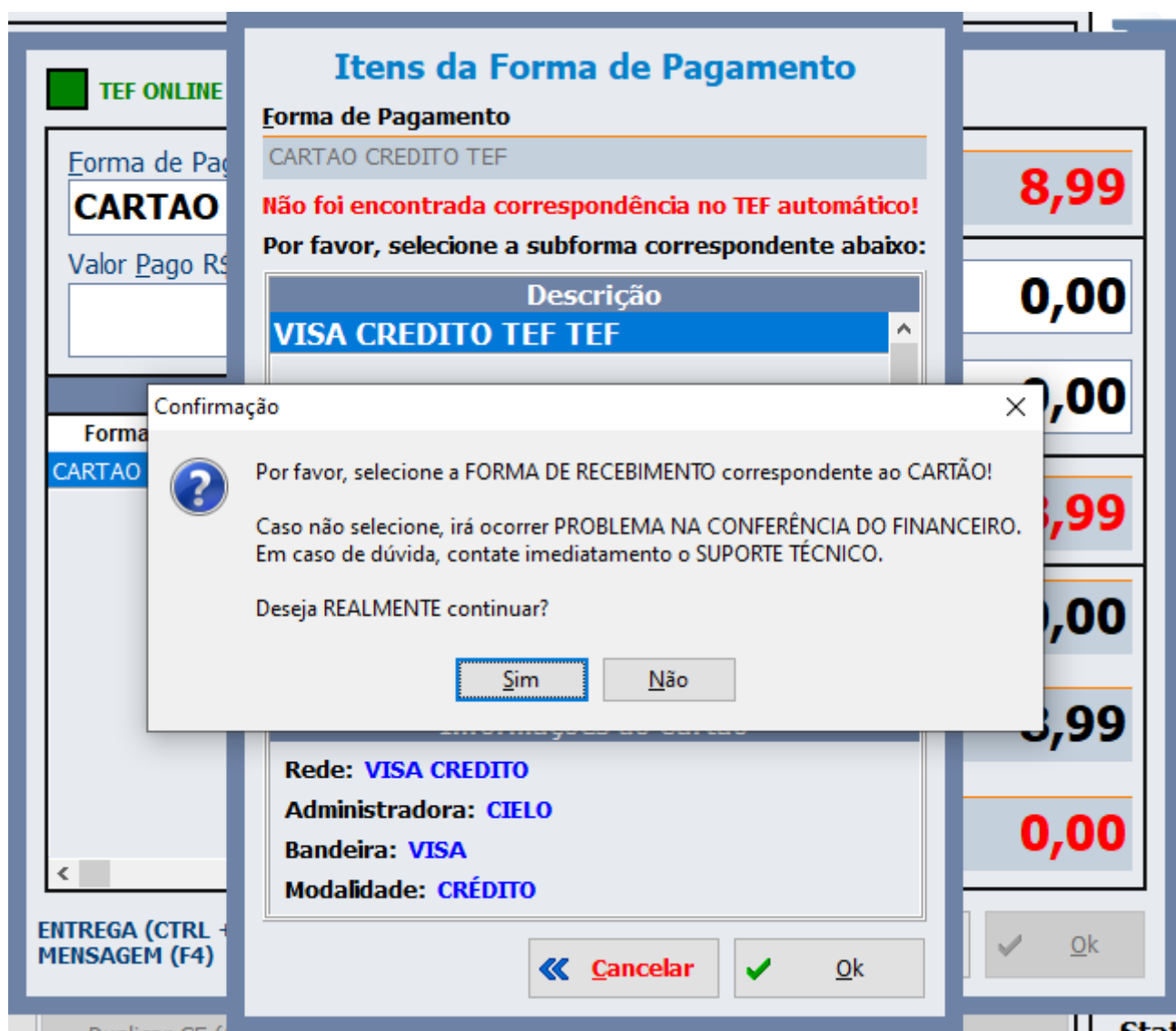
Validar se o cupom já está no SAT

Nos casos de falha momentânea de comunicação entre o sistema e o hardware do SAT, faz-se uma

tentativa automática de reenvio. No entanto a falha pode ocorrer justamente no retorno da resposta. Neste caso, foi adicionado uma consulta do último cupom processado no equipamento para eliminar a possibilidade de duplicidade da venda.

[TEF AUTOMATICO] Melhorar a tela de seleção do item na tela de fechamento da FPG

Adição e melhoria de validação do fluxo de TEF automático na finalização da venda, apresentando a seguinte mensagem, caso se tente interromper:



[NFC] Tratamento para o campo telefone no frente de caixa

Validação de tamanho máximo e mínimo dos números de telefones inseridos na NFCe, quando identificada, para evitar rejeições nos cadastros incorretos.

Correções

Erro ao cancelar troca de usuario

Troca na rotina de fechamento forçado do sistema quando se cancela a troca de usuário, evitando travamentos.

Problema de importação de cliente e produto com um banco vazio no frente

Correção adicionada para permitir trazer os clientes vinculados a um produto. Importante salientar que é recomendável importar primeiramente os produtos no caso de um banco novo.

Liberação do EasyCash pelo tipo

Correção adicionada no modo "SAT" para validar também o tipo (NFC, SAT ou ECF-IF), assim como é feito no NFCe. Desta forma a liberação de um novo equipamento, o número do PDV será subsequente ao respectivo tipo, e não mais aos emissores cadastrado.

Ticket presente para NFCe

Correção adicionada para viabilizar emissão de ticket presente no modo NFCe.

Duplicidade de NCFe em contingência nos casos de sincronia por perda de comunicação com o John

Corrigido para que não ocorra duplicidade de numeração de NFCe's ocasionada por falha de sincronia entre o EasyCash e o Servidor NFCe. Foi tratado de modo análogo ao que se utiliza na emissão de contingências, ou seja, pulando uma numeração e inutilizando-a caso não seja utilizada.

[NFC]Gerador de NFC-e com somente dados da Retaguarda

Sincronia do gerador somente com as informações do sistema de retaguarda, para casos do perda do banco do EasyCash. Em conjunto, foi adicionado uma correção para importar os dados, mesmo sem empresa cadastrada no sistema, com base no CNPJ que consta no arquivo EasyCash1.ini.

[NFC]Duplicidade de NFe entrando em contingência

Rejeições tratadas para serem apresentadas na tela de venda, evitando emissão em contingência:

204 - Rejeição: Duplicidade de NF-e;

241 - Rejeição: Um número da faixa já foi utilizado.

[NFC]Problema pegado no Leve Mais

From:

<http://wiki.iws.com.br/> - **Documentação de software**

Permanent link:

<http://wiki.iws.com.br/doku.php?id=easycash:versoes:1.4.009.003&rev=1573234990> 

Last update: **2019/11/08 17:43**