

# Versão 1.4.011.000

Versão liberada dia: XX/XX/2020  
Versão Intellicash: Mínima 3.1.004.000  
Versão Executável: 1.4  
Versão DLL: 1.4.011.000  
Versão EcUpdater: 1.0.0.38  
Versão IWS Notify: 1.0.3.0  
Versão EcAutoUpdater: 1.0.0.3  
Servidor EasyCash: 2.0.4.0  
WatchDog: 1.0.0.2  
IntelliCash: 3.1.004.000

## Novidades

### [NFC]Tratar notas denegadas

Cumprindo as especificações da NFC-e e ao decreto 47.562/18, foi tratado no sistema o retorno de possíveis denegações. Como se sabe, uma numeração de NFC-e denegada fica registrada nos servidores da SEFAZ, não podendo ser reutilizada em outra NF, cancelada ou inutilizada. Sabe-se ainda que uma nota pode ser denegada por irregularidades tanto do emitente quanto do destinatário. Se a irregularidade for do emitente, o sistema ficará inviabilizado de emitir venda até que as irregularidades sejam sanadas. Ao tentar emitir uma venda nesta situação, será apresentada a seguinte mensagem:



Caso o motivo da denegação seja por irregularidades com o destinatário, será possível duplicar esta nota em nome de outro destinatário ou mesmo, não identificar ninguém, caso a NF possua valor abaixo de R\$ 3000,00. Nesse tipo de denegação, a seguinte mensagem será apresentada:



# USO DENEGADO



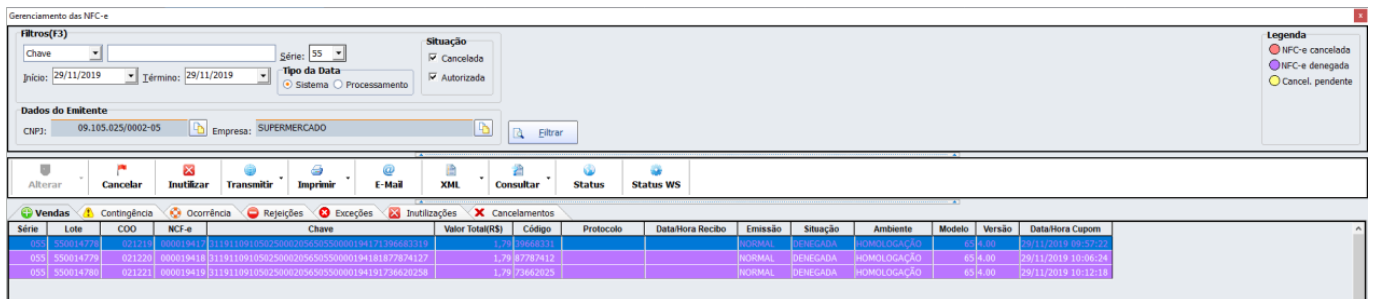
# Ministério da Fazenda

Destinatário não habilitado a operar na UF

>>A NF poderá ser duplicada em nome de outro destinatário<<

 **Fechar**

No servidor NFC-e, as notas denegadas ficarão destacadas na tela de gerenciamento:



Série	Lote	COO	NCF-e	Chave	Valor total(R\$)	Código	Protocolo	Data/Hora Recibo	Emissão	Situação	Ambiente	Modelo	Versão	Data/Hora Cupom
005	550014778	021221	000019418	3119110910922000209650530000194172196682319	1,79	73662025			NORMAL	DENEGADA	HOMOLOGAÇÃO	65	4.00	29/11/2019 09:52:58
005	550014778	021221	000019418	3119110910922000209650530000194181872874322	1,79	73662025			NORMAL	DENEGADA	HOMOLOGAÇÃO	65	4.00	29/11/2019 10:06:34
005	550014780	021221	000019418	3119110910922000209650530000194191736620258	1,79	73662025			NORMAL	DENEGADA	HOMOLOGAÇÃO	65	4.00	29/11/2019 10:12:18

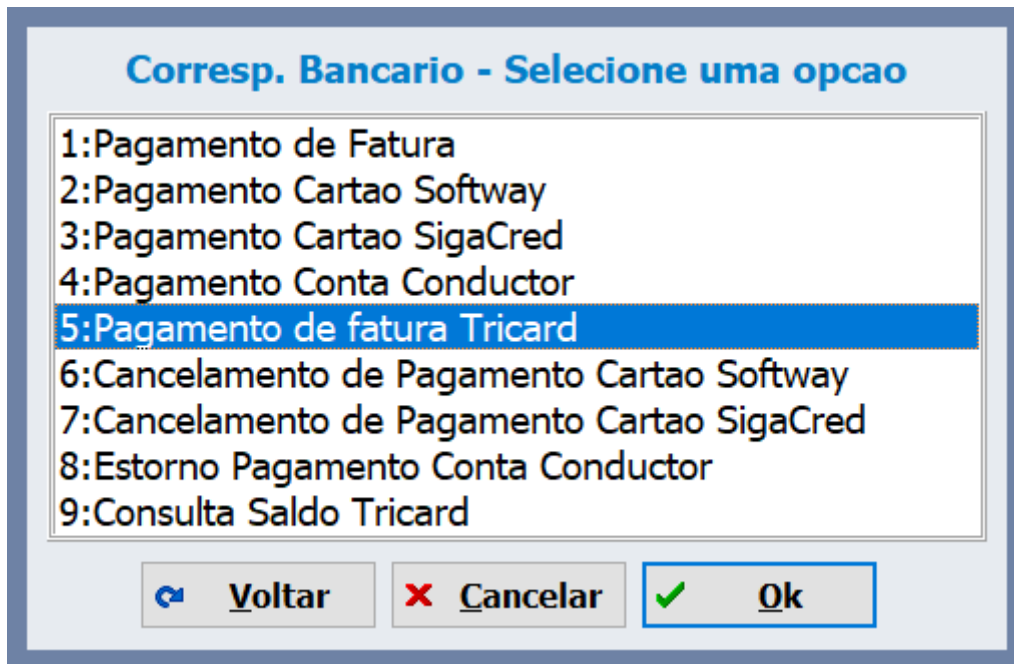
E ao fechar o turno ou no encerramento do dia, serão registradas no relatório:

20/11/2019 17:36:10		COO:020940	
<b>LEITURA X</b>			
<hr/>			
<b>CONTADORES</b>			
Contador de Encerramento:		000160	
Contador de Cupom Fiscal:		003724	
Contador de Crédito e Débito:		000000	
Contador de Cupom Cancelado:		000004	
Contador de Contingências:		000002	
Contador de Inutilizações:		000002	
Contador de Canc. Substituição:		000000	
Contador de Canc. Forçado:		000003	
<b>Contador de Denegações:</b>		<b>000003</b>	
<hr/>			
<b>TOTALIZADORES</b>			
VENDA BRUTA DIARIA:		118,43	
VENDA LIQUIDA:		110,33	
CANCELAMENTO ICMS:		7,99	
ACRESCIMO:		2,20	
DESCONTO:		0,11	
<hr/>			
<b>TOTALIZADORES NÃO FISCAIS</b>			
Pagamentos:		0,00	
Recebimentos:		0,00	
Recebe. Recarga:		0,00	
Sangria:		0,00	
Suprimento:		0,00	
C. Bancário:		0,00	
Devolução:		0,00	
Contingência Líquida Pendente:		0,00	
Contingência Bruta Pendente:		0,00	
Cancelamento por Substituição:		0,00	
Cancelamento Forçado:		5,37	
<b>Denegado:</b>		<b>75,53</b>	
<hr/>			
<b>TRIBUTAÇÃO ICMS</b>			
Totalizador	Base Cálculo(R\$)	Imposto(R\$)	
T02,50%	0,00	0,00	
T04,00%	0,00	0,00	
T05,00%	0,00	0,00	
T05,45%	0,00	0,00	

## [TEF]Permitir efetuar pagamento de fatura da TRICARD

Uma vez devidamente configurado no módulo TEF, a opção de pagamento de fatura TRICARD estará

disponível nas funcionalidades do correspondente bancário. Esta opção encontra-se na tela de venda, em “Recebimentos(CTRL + R)”, opção “Correspondente bancário”:



## Substituir o tratamento de cancelamento forçado por envio pendente

## Melhorias

### [NFC]Habilitar a opção de chamar a pré-venda em qualquer momento da venda

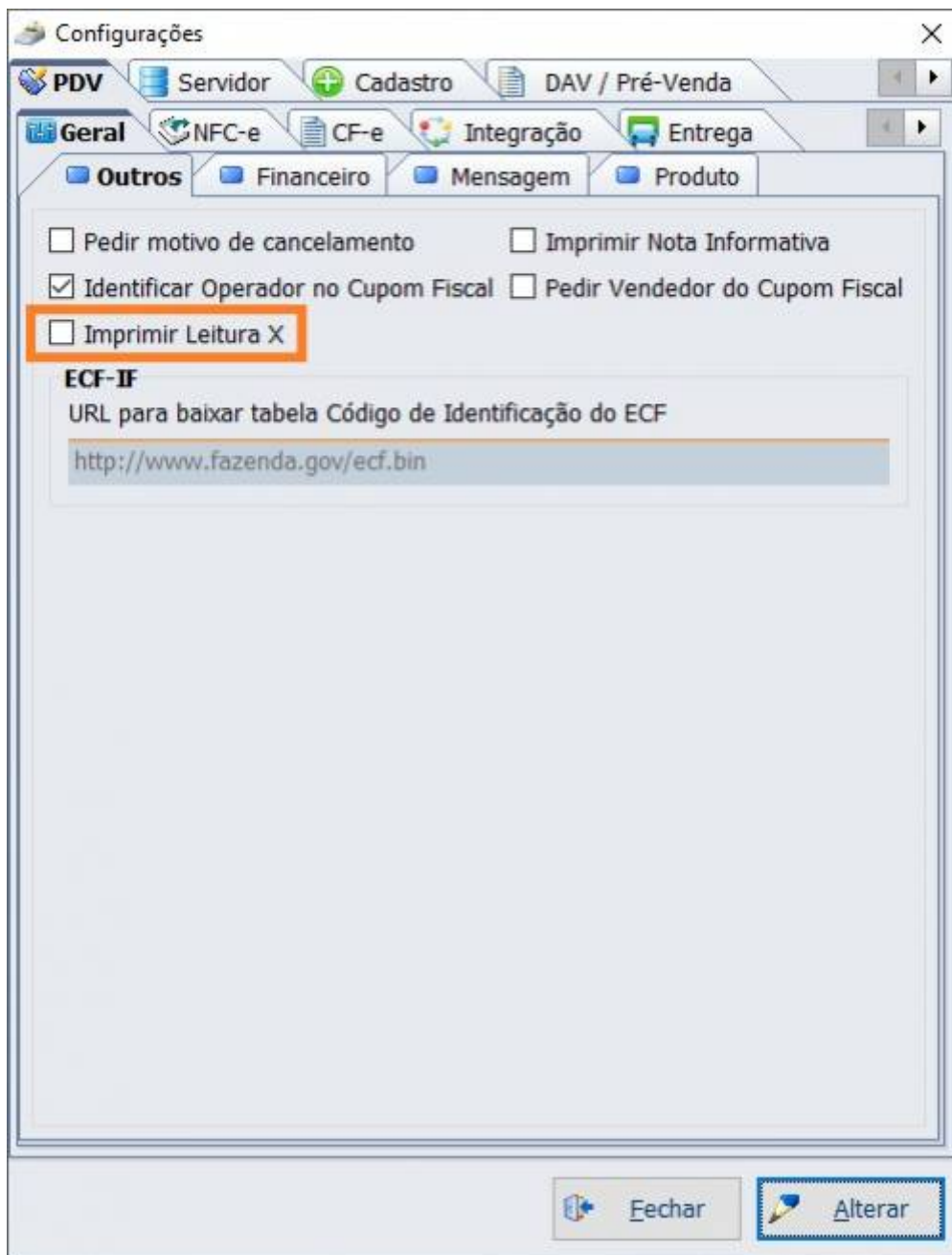
A funcionalidade de pré-venda foi revisada para o modo NFC-e. Além do botão habilitado, outras adequações foram implementadas para NFC-e/SAT e melhoradas para o ECF, tais como o cancelamento das pré-vendas pendentes do dia anterior, tratamento de desconto máximo e mínimo, dentre outras correções e melhorias.

### Salvar registro no windows

A posição das colunas na tela em que se localiza um orçamento no frente de caixa será salva nos registros do windows. Isso significa que a disposição das colunas modificadas será mantida na próxima exibição.

## Configuração para imprimir ou não a leitura X ao fechar o caixa - Ticket 13981

Configuração para permitir escolher se o sistema emitirá a leitura X ao fechar o turno adicionada em "PDV → Geral → Outros → Imprimir leitura X":



### Permissão de usuário para leitura X

Nos modos NFC-e e SAT, a permissão para imprimir a leitura será validada, solicitando-a caso o operador não a possua.

## Print screen de algumas telas e mensagens de aviso

Foi adicionado um print screen automático nas mensagens de alerta do TEF, avisos de rejeição, dentre outras, com a finalidade de facilitar o suporte e identificar possíveis falhas no sistema.

### Tela de fundo da interface de venda

Imagem de fundo da tela de venda modificada para exibir a mesma imagem da tela principal. Ajustes foram realizados para que a imagem se adapte de acordo com a resolução do monitor.

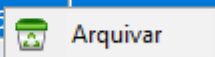
### [TEF]Impressão da via do comprovante

Melhoria efetuada na impressão dos comprovantes do TEF para omitir o cabeçalho na segunda via e omitir o rodapé na primeira via, economizando papel.

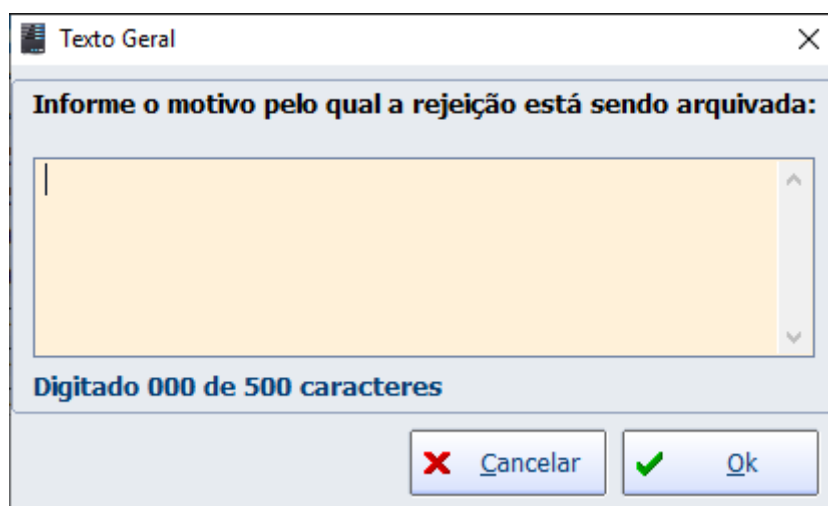
### [NFC]Ferramenta para arquivar rejeições que não podem ser retransmitidas

Ferramenta de suporte adicionada no servidor NFC-e para realizar o arquivamento de notas de venda ou cancelamentos que não serão mais aceitos pela SEFAZ (geralmente, nos casos em que o número foi inutilizado, utilizado em outra venda ou ainda cancelamentos fora do prazo). Na aba "Contingência" ou "Cancelamento", o item de menu "Arquivar", acionado pelo botão direito do mouse sobre o registro pendente ou rejeitado, ficará habilitado:

055	000017672	31191109105025000205650550000176721458089885	4,15
055	000017685	311911091050250002056505500001768516140776	7,99

A context menu is shown over the second row of the table, containing a single option labeled "Arquivar" with a small icon to its left.

Para concluir o arquivamento, será solicitado um motivo, sendo este obrigatório:

A dialog box titled "Texto Geral" is displayed. It contains a text area with the prompt "Informe o motivo pelo qual a rejeição está sendo arquivada:". Below the text area, it shows "Digitado 000 de 500 caracteres". At the bottom, there are two buttons: "Cancelar" with a red 'X' icon and "Ok" with a green checkmark icon.

Texto Geral

Informe o motivo pelo qual a rejeição está sendo arquivada:

Digitado 000 de 500 caracteres

Cancelar Ok

Uma vez arquivada, a nota sairá da tela principal. No EasyCash durante a sincronização do fechamento de turno, será efetuado um cancelamento forçado automaticamente, caso seja uma contingência arquivada, ou a venda será reativada, caso exista um cancelamento arquivado. Portanto, a funcionalidade apenas auxilia o suporte, sendo necessário ainda o papel do técnico de avaliar o procedimento correto a ser seguido.

## **[NFC]Permitir o EasyCash iniciar o servidor**

Foi adicionado na abertura do EasyCash e nas chamadas de validação do servidor, o mesmo procedimento utilizado pelo Watchdog. Para que este processo funcione, basta setar no arquivo EasyCashSRV.ini o diretório onde o servidor se encontra, por exemplo:

[NFCe] Path=C:\Intelliware\EasyCashSRV

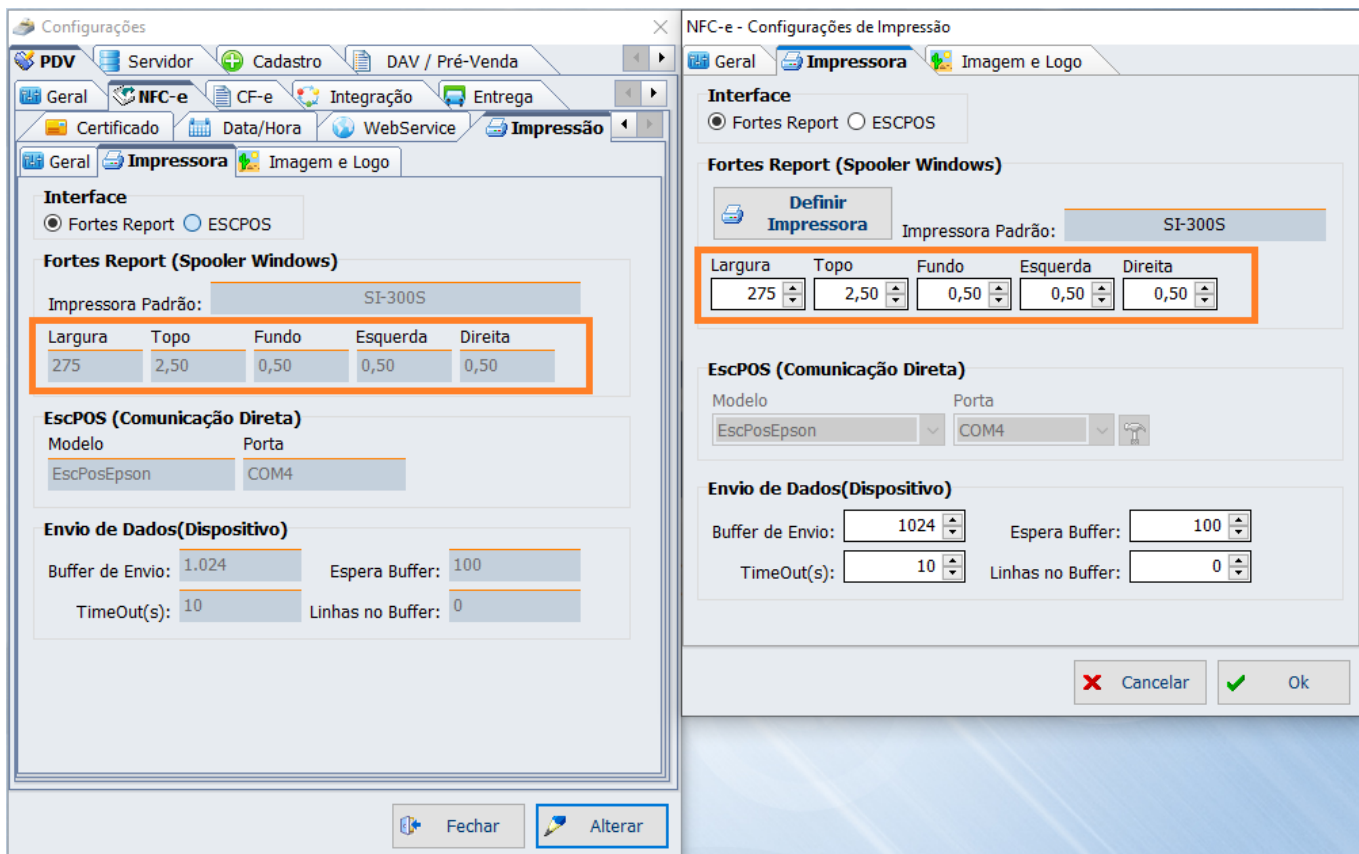
## **[NFC]Habilitar reimportação de notas na tela de sincronia de cupons**

Foi habilitado na tela de sincronia de cupons, apresentada quando o sistema detecta divergências entre o EasyCash e o Servidor NFC-e, a opção de importar a nota do servidor, independentemente da situação.

## **[NFC]Largura da bobina**

Configuração adequar a impressão dos extratos de venda e cancelamentos à largura da bobina adicionadas. Foram adicionadas também o ajuste de espaçamento do topo, fundo esquerda e direita do extrato:






## Sistema de arquivamento de cupons

Sistema de arquivamento de cupons emitidos no modo NFC-e reabilitados para melhoria de desempenho.


## [NFC]Melhoria na tela de inutilização

A tela de aviso de falha nas inutilizações pendentes foi melhorada, informando também o motivo da falha:





## Números de NFC-e Pendentes de Inutilização





# Ministério da Fazenda

Número	Status	Motivo	Data/Hora Sistema
020284	000	Erro Interno: 0	02/08/2019 21:17:42

1º Item (Total 1)

Por favor, atente-se que o prazo máximo para  
inutilização na SEFAZ é até o décimo dia do mês subsequente.  
Após este prazo o cliente fica sujeito a AUTUAÇÃO DO FISCO.  
Em caso de dúvidas, contacte imediatamente o SUPORTE TÉCNICO.

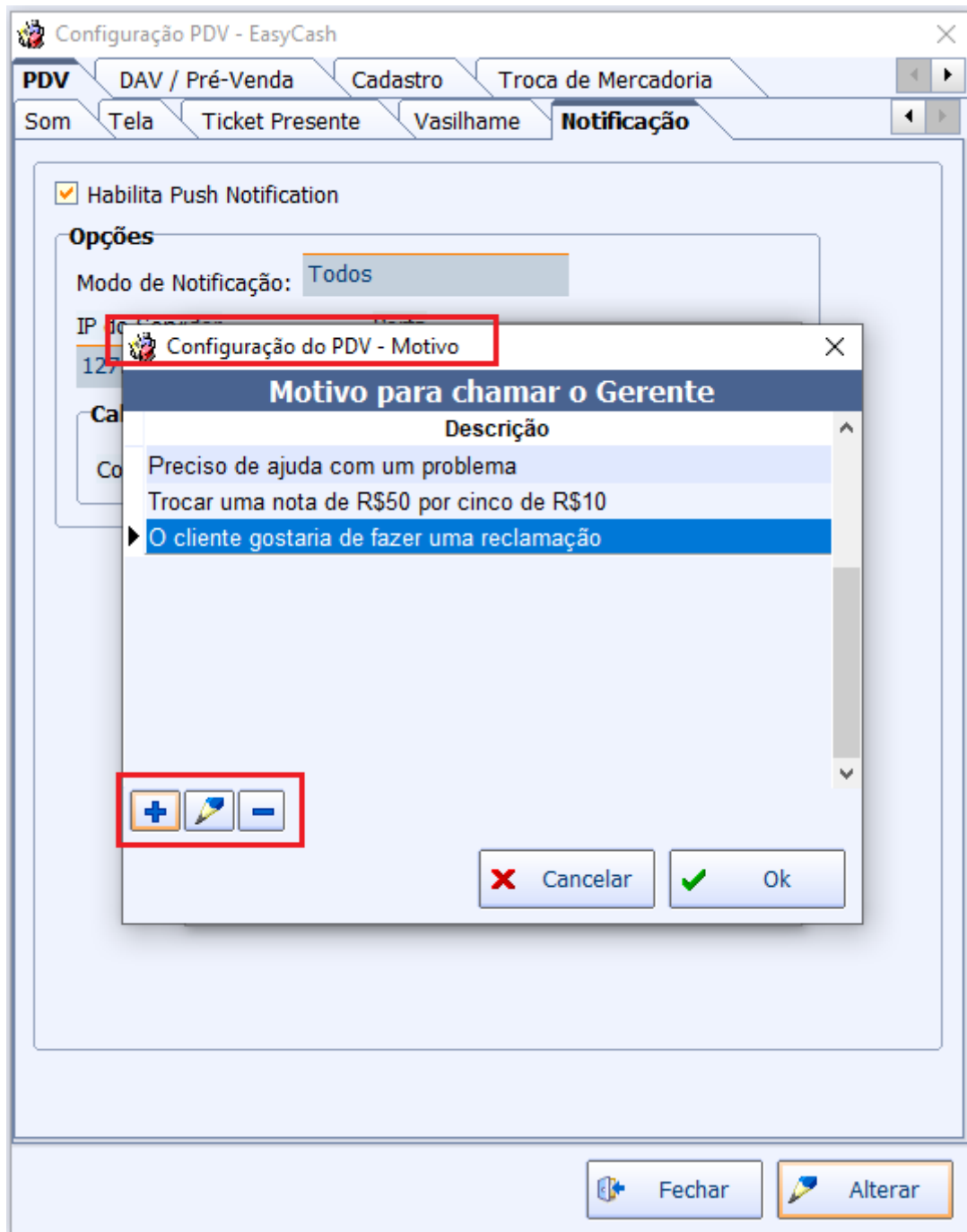
 Exportar Fechar

## [NFC]Exportação da chave de cancelamento

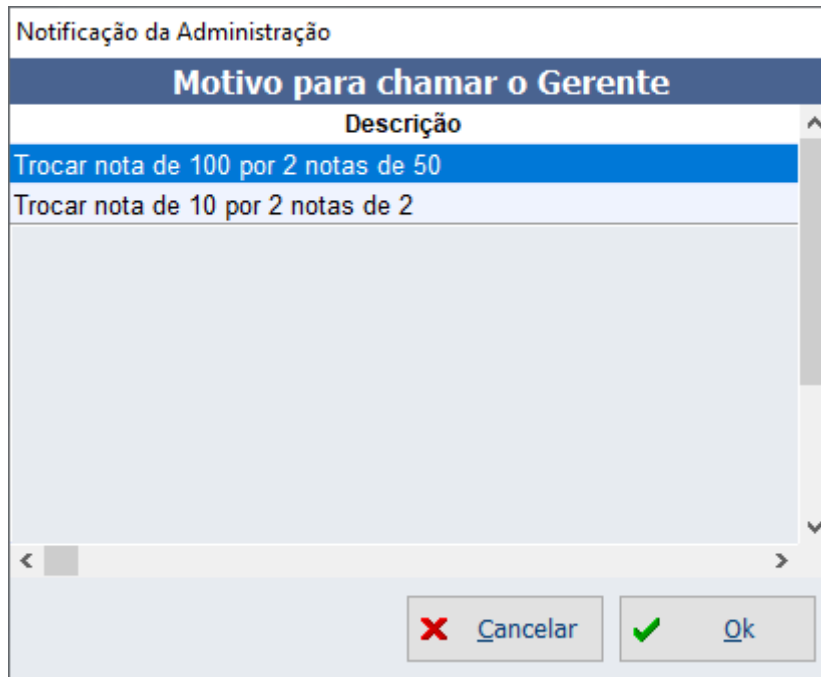
Nos casos de cancelamento por substituição, foi feita uma melhoria para envio da chave da nota cancelada ao IntelliCash, a fim de melhorar o controle interno do sistema e evitar erros na geração do SPED.

## [NOTIFY]Personalizar chamada da gerência

Será permitido o pré-cadastro de mensagens personalizadas à gerência através do Servidor Notify:



Nesta tela é possível adicionar, remover ou editar uma notificação. Uma vez cadastrado ao pressionar (SHIFT + F3) na tela de venda, será permitido a escolha na seguinte tela:



Ao enviar a notificação, a mesma aparecerá no campo **MOTIVO** no desktop e no dispositivo móvel.

### **[SAT]Adaptação do extrato de cancelamento para o Fortes Report**

Extrato de cancelamento do SAT adequado segundo o layout do modelo proposto pela Sefaz-SP no Manual de Orientação versão 2.17.07. Foi adicionado ainda a possibilidade de impressão de logotipo na lateral e QRCode lateral, conforme previsto na documentação.

### **[SAT e NFCe]Sincronização do Gerador de CRZ com a Retaguarda**

O número do CRZ (contador herdado do ECF como encerramento do dia no SAT e NFC-e) será gravado em arquivo separado ou obtido a partir do IntelliCash para conseguir evitar repetição nos casos de troca de banco de dados.

## **Correções**

### **[NFC]Rejeição: Valor do Produto difere do produto Valor Unitário de Comercialização e Quantidade Comercial**

### **[NFC]Configuração do limite do cupom sem identificação**

## **Impressão do numero do PDV no cupom fiscal**

**[NFC] Tratamento para avaliar situação do último cupom em caso de falhas no sistema**

**[NFC][SAT] Relatório de fechamento de Caixa**

**Vasilhame quando banco retaguarda está em shutdown**

**Erro ao retornar valor do CFOP na exportação para a retaguarda**

**Erro ao retornar valor do PIS/COFINS**

**Problema com cesta e promoção por cliente**

**Alterar NFE\_CUPOM para atualizar**

**Sistema mostrando mensagem de feliz aniversario para Consumidor que na possui data de aniversario**

**[NFC] SEFAZ não transmitiu uma nota**

**[NFC] Tratamento de timeout com transação TEF**

From:  
<http://wiki.iws.com.br/> - Documentação de software

Permanent link:  
<http://wiki.iws.com.br/doku.php?id=easycash:versoes:1.4.011.000&rev=1583761886>

Last update: **2020/03/09 13:51**