

Versão 1.4.011.000

Versão liberada dia: XX/XX/2020
Versão Intellicash: Mínima 3.1.004.000
Versão Executável: 1.4
Versão DLL: 1.4.011.000
Versão EcUpdater: 1.0.0.38
Versão IWS Notify: 1.0.3.0
Versão EcAutoUpdater: 1.0.0.3
Servidor EasyCash: 2.0.4.0
WatchDog: 1.0.0.2
IntelliCash: 3.1.004.000

Novidades

[NFC]Tratar notas denegadas

Cumprindo as especificações da NFC-e e ao decreto 47.562/18, foi tratado no sistema o retorno de possíveis denegações. Como se sabe, uma numeração de NFC-e denegada fica registrada nos servidores da SEFAZ, não podendo ser reutilizada em outra NF, cancelada ou inutilizada. Sabe-se ainda que uma nota pode ser denegada por irregularidades tanto do emitente quanto do destinatário. Se a irregularidade for do emitente, o sistema ficará inviabilizado de emitir venda até que as irregularidades sejam sanadas. Ao tentar emitir uma venda nesta situação, será apresentada a seguinte mensagem:



Caso o motivo da denegação seja por irregularidades com o destinatário, será possível duplicar esta nota em nome de outro destinatário ou mesmo, não identificar ninguém, caso a NF possua valor abaixo de R\$ 3000,00. Nesse tipo de denegação, a seguinte mensagem será apresentada:



USO DENEGADO



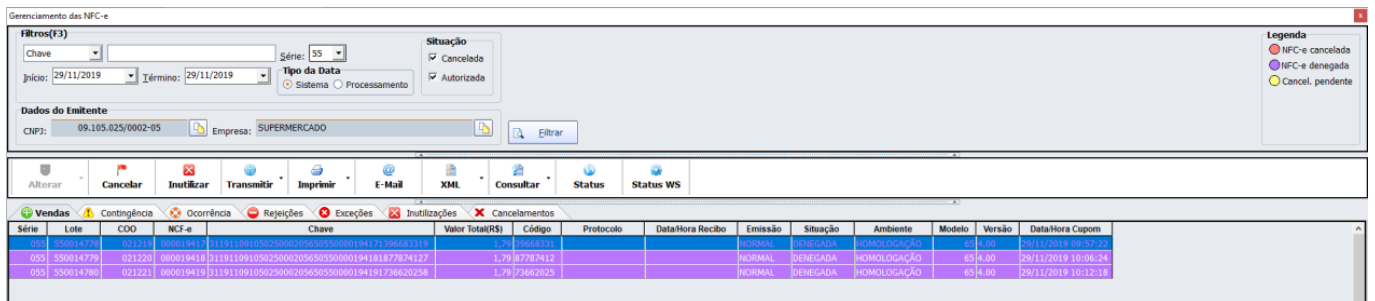
Ministério da Fazenda

Destinatário não habilitado a operar na UF

>>A NF poderá ser duplicada em nome de outro destinatário<<

 **Fechar**

No servidor NFC-e, as notas denegadas ficarão destacadas na tela de gerenciamento:



Série	Lote	COO	NCF-e	Chave	Valor total(R\$)	Código	Protocolo	Data/Hora Recibo	Emissão	Situação	Ambiente	Modelo	Versão	Data/Hora Cupom
005	550014778	021221	000019418	311911091092200602096505090001941717095682319	1,79	73662025			NORMAL	DENEGADA	HOMOLOGAÇÃO	65	4.00	29/11/2019 09:52:58
005	550014778	021221	000019418	31191109109220060209650509000194181872874322	1,79	73662025			NORMAL	DENEGADA	HOMOLOGAÇÃO	65	4.00	29/11/2019 10:06:34
005	550014780	021221	000019418	31191109109220060209650509000194191736620258	1,79	73662025			NORMAL	DENEGADA	HOMOLOGAÇÃO	65	4.00	29/11/2019 10:12:18

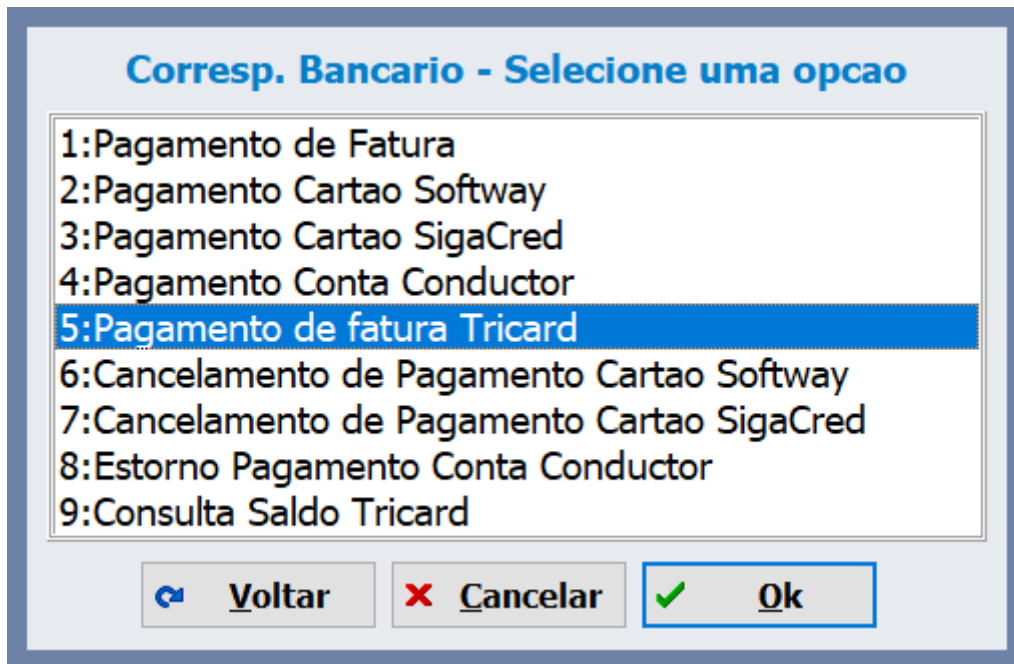
E ao fechar o turno ou no encerramento do dia, serão registradas no relatório:

20/11/2019 17:36:10	COO:020940	
LEITURA X		
<hr/>		
CONTADORES		
Contador de Encerramento:		000160
Contador de Cupom Fiscal:		003724
Contador de Crédito e Débito:		000000
Contador de Cupom Cancelado:		000004
Contador de Contingências:		000002
Contador de Inutilizações:		000002
Contador de Canc. Substituição:		000000
Contador de Canc. Forçado:		000003
Contador de Denegações:		000003
<hr/>		
TOTALIZADORES		
VENDA BRUTA DIARIA:		118,43
VENDA LIQUIDA:		110,33
CANCELAMENTO ICMS:		7,99
ACRESCIMO:		2,20
DESCONTO:		0,11
<hr/>		
TOTALIZADORES NÃO FISCAIS		
Pagamentos:		0,00
Recebimentos:		0,00
Recebe. Recarga:		0,00
Sangria:		0,00
Suprimento:		0,00
C. Bancário:		0,00
Devolução:		0,00
Contingência Líquida Pendente:		0,00
Contingência Bruta Pendente:		0,00
Cancelamento por Substituição:		0,00
Cancelamento Forçado:		5,37
Denegado:		75,53
<hr/>		
TRIBUTAÇÃO ICMS		
Totalizador	Base Cálculo(R\$)	Imposto(R\$)
T02,50%	0,00	0,00
T04,00%	0,00	0,00
T05,00%	0,00	0,00
T05,45%	0,00	0,00

[TEF]Permitir efetuar pagamento de fatura da TRICARD

Uma vez devidamente configurado no módulo TEF, a opção de pagamento de fatura TRICARD estará

disponível nas funcionalidades do correspondente bancário. Esta opção encontra-se na tela de venda, em “Recebimentos(CTRL + R)”, opção “Correspondente bancário”:



Substituir o tratamento de cancelamento forçado por envio pendente

Melhorias

[NFC]Habilitar a opção de chamar a pré-venda em qualquer momento da venda

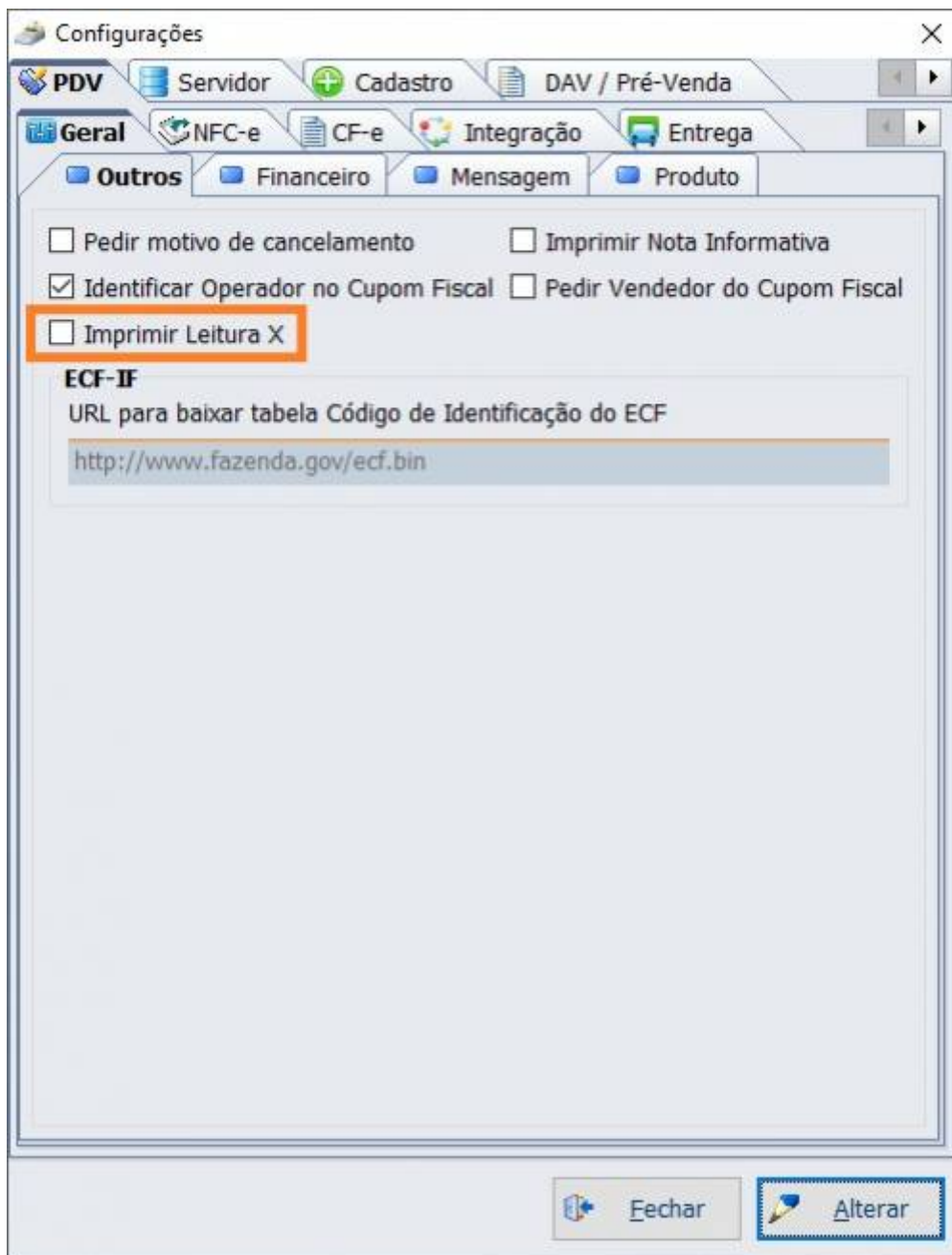
A funcionalidade de pré-venda foi revisada para o modo NFC-e. Além do botão habilitado, outras adequações foram implementadas para NFC-e/SAT e melhoradas para o ECF, tais como o cancelamento das pré-vendas pendentes do dia anterior, tratamento de desconto máximo e mínimo, dentre outras correções e melhorias.

Salvar registro no windows

A posição das colunas na tela em que se localiza um orçamento no frente de caixa será salva nos registros do windows. Isso significa que a disposição das colunas modificadas será mantida na próxima exibição.

Configuração para imprimir ou não a leitura X ao fechar o caixa - Ticket 13981

Configuração para permitir escolher se o sistema emitirá a leitura X ao fechar o turno adicionada em "PDV → Geral → Outros → Imprimir leitura X":



Permissão de usuário para leitura X

Nos modos NFC-e e SAT, a permissão para imprimir a leitura será validada, solicitando-a caso o operador não a possua.

Print screen de algumas telas e mensagens de aviso

Foi adicionado um print screen automático nas mensagens de alerta do TEF, avisos de rejeição, dentre outras, com a finalidade de facilitar o suporte e identificar possíveis falhas no sistema.

Tela de fundo da interface de venda

Imagem de fundo da tela de venda modificada para exibir a mesma imagem da tela principal. Ajustes foram realizados para que a imagem se adapte de acordo com a resolução do monitor.

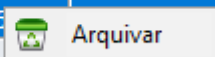
[TEF]Impressão da via do comprovante

Melhoria efetuada na impressão dos comprovantes do TEF para omitir o cabeçalho na segunda via e omitir o rodapé na primeira via, economizando papel.

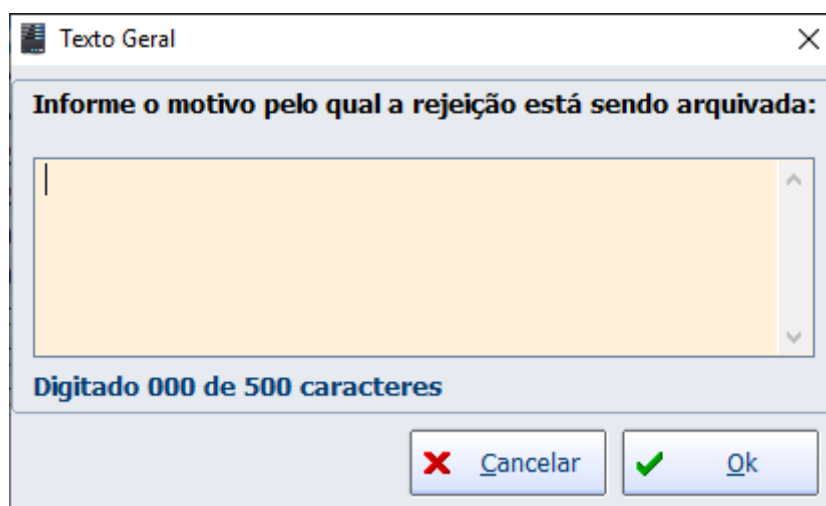
[NFC]Ferramenta para arquivar rejeições que não podem ser retransmitidas

Ferramenta de suporte adicionada no servidor NFC-e para realizar o arquivamento de notas de venda ou cancelamentos que não serão mais aceitos pela SEFAZ (geralmente, nos casos em que o número foi inutilizado, utilizado em outra venda ou ainda cancelamentos fora do prazo). Na aba "Contingência" ou "Cancelamento", o item de menu "Arquivar", acionado pelo botão direito do mouse sobre o registro pendente ou rejeitado, ficará habilitado:

055	000017672	31191109105025000205650550000176721458089885	4,15
055	000017685	311911091050250002056505500001768516140776	7,99

A context menu is shown over the second row of the table, containing a single option labeled "Arquivar" with a small icon to its left.

Para concluir o arquivamento, será solicitado um motivo, sendo este obrigatório:

A dialog box titled "Texto Geral" is displayed. It contains a text area with the prompt "Informe o motivo pelo qual a rejeição está sendo arquivada:". Below the text area, it shows "Digitado 000 de 500 caracteres". At the bottom, there are two buttons: "Cancelar" with a red 'X' icon and "Ok" with a green checkmark icon.

Texto Geral

Informe o motivo pelo qual a rejeição está sendo arquivada:

Digitado 000 de 500 caracteres

Cancelar Ok

Uma vez arquivada, a nota sairá da tela principal. No EasyCash durante a sincronização do fechamento de turno, será efetuado um cancelamento forçado automaticamente, caso seja uma contingência arquivada, ou a venda será reativada, caso exista um cancelamento arquivado. Portanto, a funcionalidade apenas auxilia o suporte, sendo necessário ainda o papel do técnico de avaliar o procedimento correto a ser seguido.

[NFC]Permitir o EasyCash iniciar o servidor

Foi adicionado na abertura do EasyCash e nas chamadas de validação do servidor, o mesmo procedimento utilizado pelo Watchdog. Para que este processo funcione, basta setar no arquivo EasyCashSRV.ini o diretório onde o servidor se encontra, por exemplo:

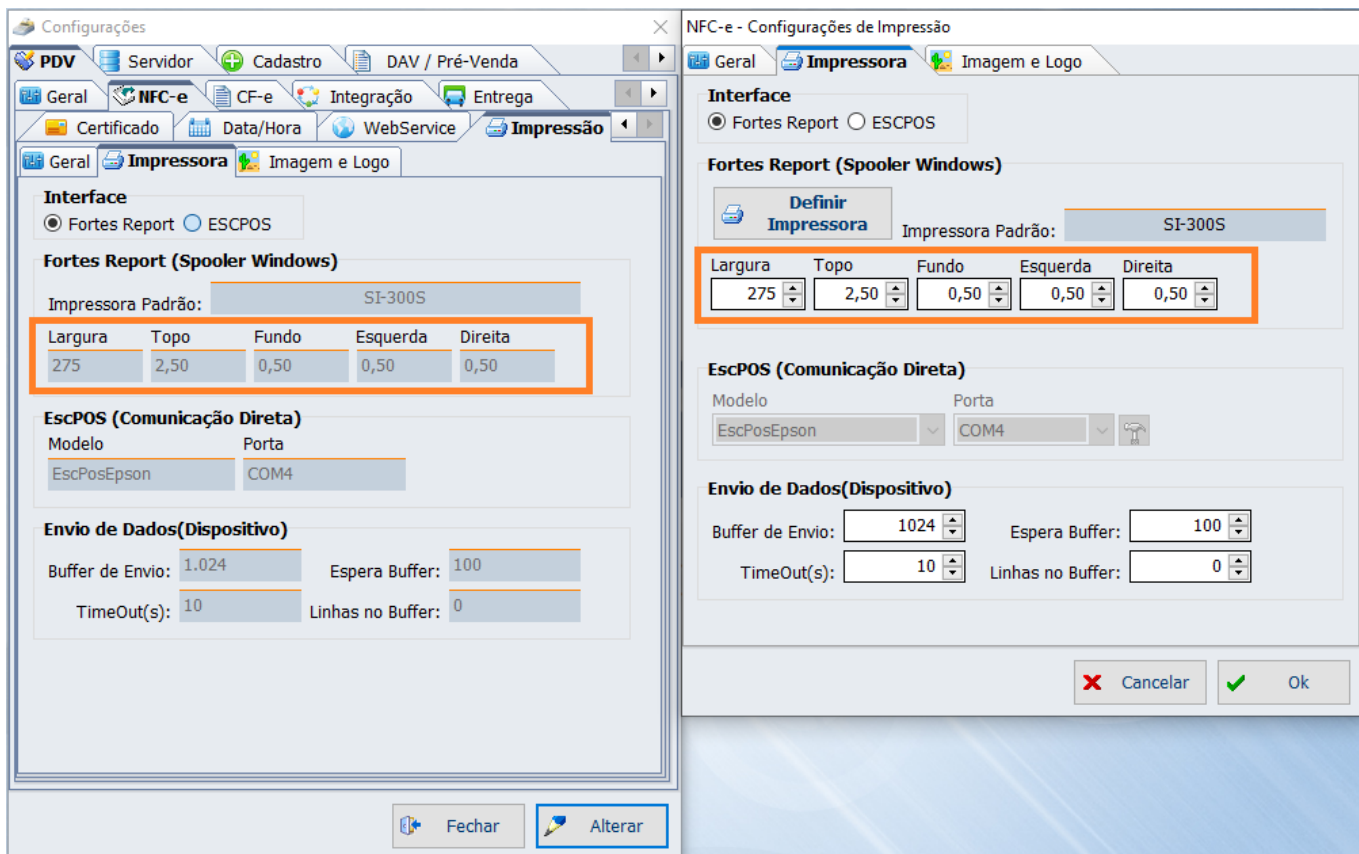
```
[NFCe] Path=C:\Intelliware\EasyCashSRV
```

[NFC]Habilitar reimportação de notas na tela de sincronia de cupons

Foi habilitado na tela de sincronia de cupons, apresentada quando o sistema detecta divergências entre o EasyCash e o Servidor NFC-e, a opção de importar a nota do servidor, independentemente da situação.

[NFC]Largura da bobina

Configuração adequar a impressão dos extratos de venda e cancelamentos à largura da bobina adicionadas. Foram adicionadas também o ajuste de espaçamento do topo, fundo esquerda e direita do extrato:




Sistema de arquivamento de cupons


Sistema de arquivamento de cupons emitidos no modo NFC-e reabilitados para melhoria de desempenho.

[NFC]Melhoria na tela de inutilização

A tela de aviso de falha nas inutilizações pendentes foi melhorada, informando também o motivo da falha:



Números de NFC-e Pendentes de Inutilização





Ministério da Fazenda

Número	Status	Motivo	Data/Hora Sistema
020284	000	Erro Interno: 0	02/08/2019 21:17:42

1º Item (Total 1)

**Por favor, atente-se que o prazo máximo para
inutilização na SEFAZ é até o décimo dia do mês subsequente.
Após este prazo o cliente fica sujeito a AUTUAÇÃO DO FISCO.
Em caso de dúvidas, contacte imediatamente o SUPORTE TÉCNICO.**

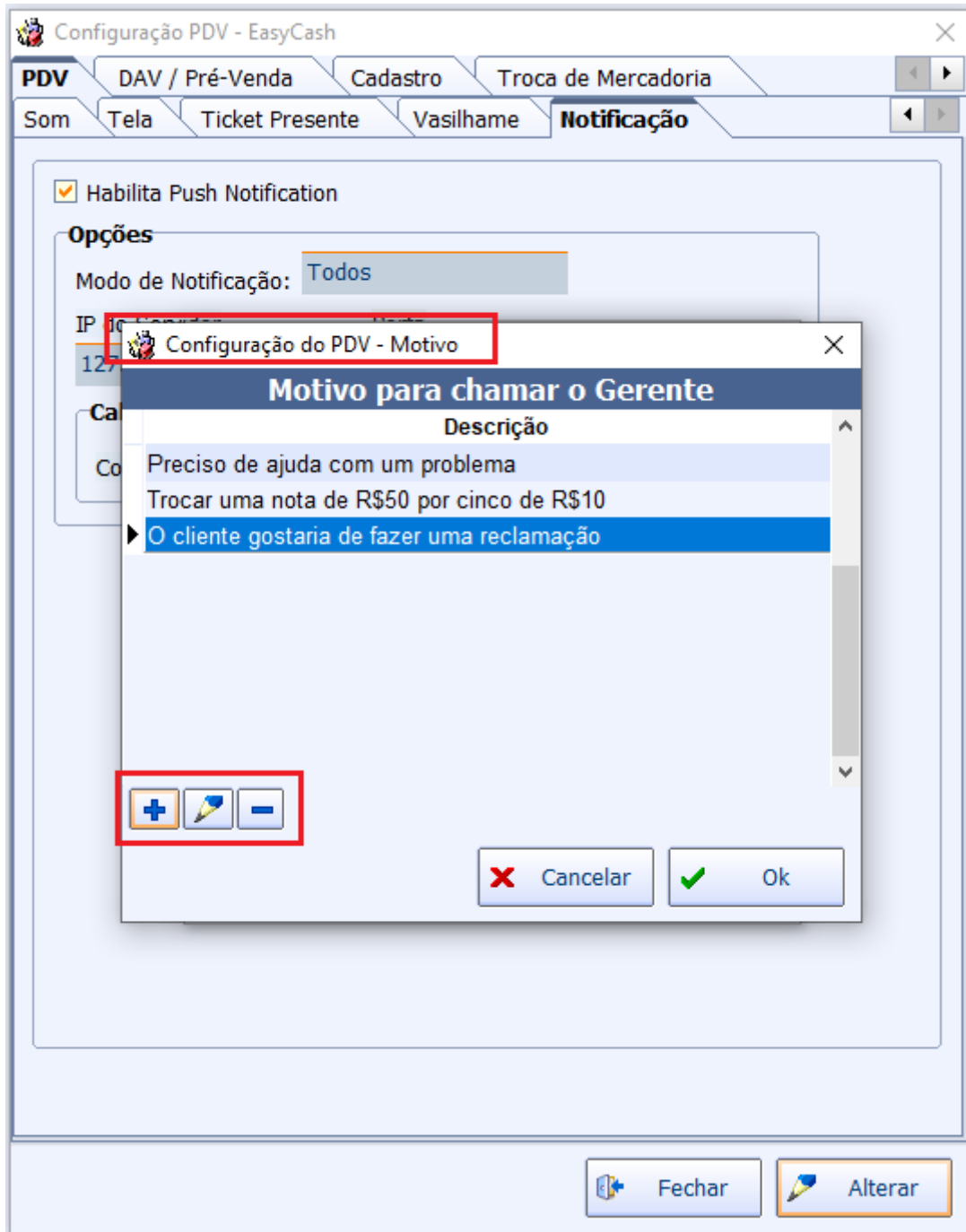
 Exportar Fechar

[NFC]Exportação da chave de cancelamento

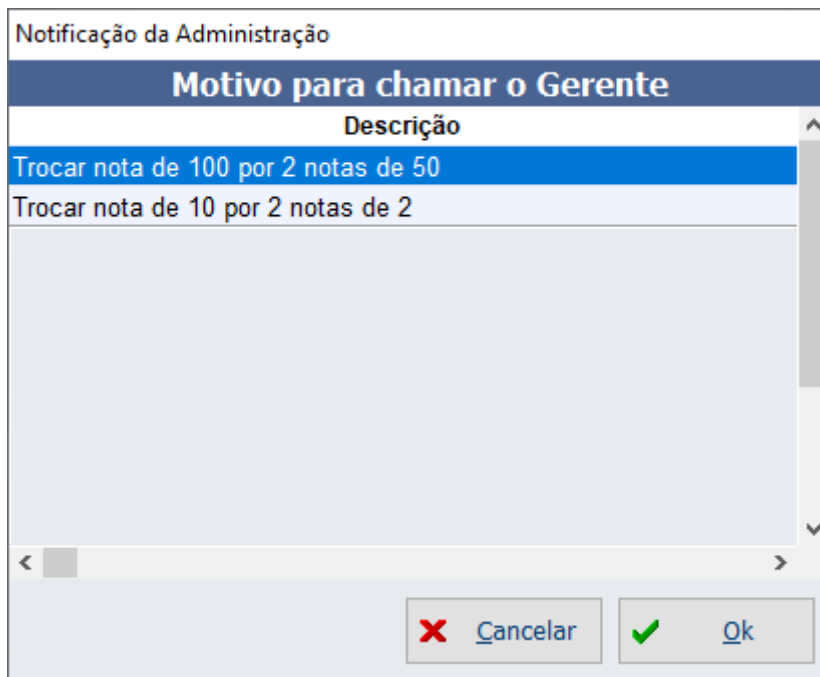
Nos casos de cancelamento por substituição, foi feita uma melhoria para envio da chave da nota cancelada ao IntelliCash, a fim de melhorar o controle interno do sistema e evitar erros na geração do SPED.

[NOTIFY]Personalizar chamada da gerência

Será permitido o pré-cadastro de mensagens personalizadas à gerência através do Servidor Notify:



Nesta tela é possível adicionar, remover ou editar uma notificação. Uma vez cadastrado ao pressionar (SHIFT + F3) na tela de venda, será permitido a escolha na seguinte tela:



Ao enviar a notificação, a mesma aparecerá no campo **MOTIVO** no desktop e no dispositivo móvel.

[SAT] Adaptação do extrato de cancelamento para o Fortes Report

Extrato de cancelamento do SAT adequado segundo o layout do modelo proposto pela Sefaz-SP no Manual de Orientação versão 2.17.07. Foi adicionado ainda a possibilidade de impressão de logotipo na lateral e QRCode lateral, conforme previsto na documentação.

[SAT e NFCe] Sincronização do Gerador de CRZ com a Retaguarda

O número do CRZ (contador herdado do ECF como encerramento do dia no SAT e NFC-e) será gravado em arquivo separado ou obtido a partir do IntelliCash para conseguir evitar repetição nos casos de troca de banco de dados.

Correções

Impressão do número do PDV no cupom fiscal

Em alguns casos, foi detectado divergência entre o número do PDV impresso no extrato fiscal e o impresso nos demais comprovantes. Foi corrigido para impressão do número correto do PDV em todas impressões.

[NFC][SAT]Relatório de fechamento de Caixa

Correção efetuada no relatório de fechamento de caixa para imprimir a quantidade total formas de pagamento do dia de movimento, não restrito ao turno somente.

Erro ao retornar valor do CFOP na exportação para a retaguarda

Correção efetuada para que seja registrado o CFOP presente no momento da venda, evitando erros na exportação e geração de relatórios.

Erro ao retornar valor do PIS/COFINS

Problema com cesta e promoção por cliente

Alterar NFE_CUPOM para atualizar

Sistema mostrando mensagem de feliz aniversario para Consumidor que na possui data de aniversario

[NFC]SEFAZ não transmitiu uma nota

[NFC]Tratamento de timeout com transação TEF

From:
<http://wiki.iws.com.br/> - Documentação de software

Permanent link:
<http://wiki.iws.com.br/doku.php?id=easycash:versoes:1.4.011.000&rev=1583764228> 

Last update: **2020/03/09 14:30**