

Versão 1.4.013.000

Versão liberada dia: XX/XX/2020
Versão Intellicash: Mínima 3.1.006.000
Versão Executável: 1.4
Versão DLL: 1.4.013.000
Versão EcUpdater: 1.0.0.40
Versão IWS Notify: 1.0.5.0
Versão EcAutoUpdater: 1.0.0.3
Servidor EasyCash: 2.0.6.0
WatchDog: 1.0.0.2
IntelliCash: 3.1.006.000

Novidades

Relatório de Sangria e Suprimento no frente de caixa

Foi adicionado no Relatório de Recebimentos no frente de caixa o valor total de sangria e o valor total de suprimento. Segue:



Formas de Recebimento	
✓	\$ DINHEIRO R\$ 17.18
	— SANGRIA R\$ -8.00
	➔ SUPRIMENTO R\$ 20.00
	\$ CLIENTES R\$ 18.90
>	\$ TESTE 2 R\$ 10.00

Estorno de Recebimento

Foi adicionado no frente de caixa a opção de estornar recebimentos efetuados no respectivo turno, caso ocorra algum problema e seja necessário a reversão. Segue:

Títulos a Receber em Aberto

Contas a Receber - JOAO

Empresa:

Natureza	Vencidas	A Vencer	Total	Correção	Vencidas Corrigidas	Total Corrigido
-1	20,00	0,00	20,00	0,00	20,00	20,00
1	25,54	0,00	25,54	0,00	25,54	25,54

Receber	Empresa	Vencimento	Entrada	Documento	Valor	Atraso	Correção
<input type="checkbox"/>	01	20/10/2020	20/10/2020	000007885	15,55	0	0,00
<input type="checkbox"/>	01	20/10/2020	20/10/2020	000007886	9,99	0	0,00

Nominal	0,00	- Desconto	0,00	= Subtotal	0,00	<input type="button" value="Atalhos"/>
Enc. Fin.	0,00	- Desconto	0,00	= Correção +	0,00	<input type="button" value="Estornar"/>
Vlr.Orig.	0,00	- Tot. Desc.	0,00	A Receber	0,00	<input type="button" value="Receber"/>

Estorno de Recebimento

Contas Recebidas - 20/10/2020 - Turno: [01]

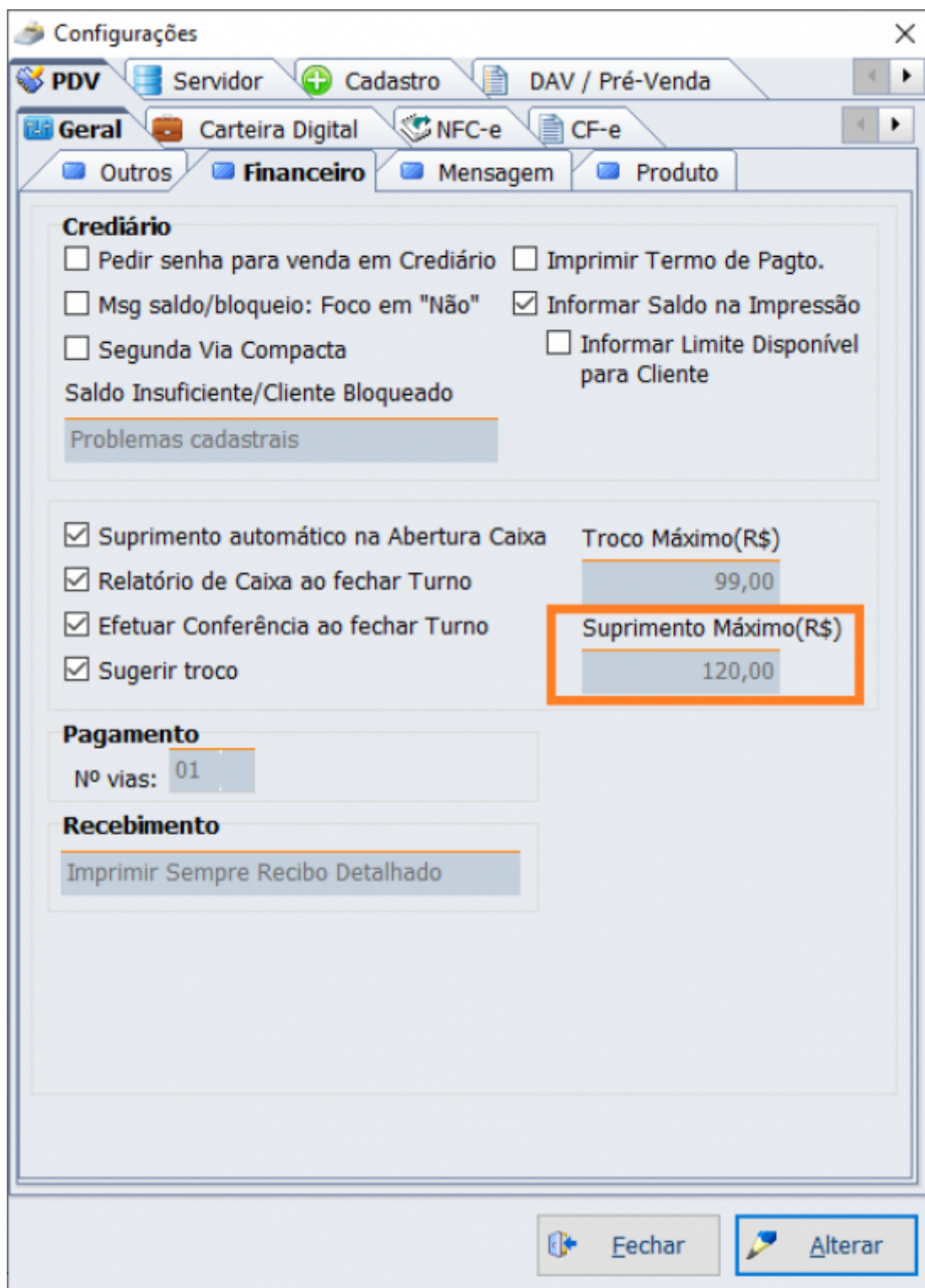
Referência	Doc.	Vencimento	Descrição	Valor (R\$)	Valor Pg. (R\$)
20/10/2020	000007886	20/10/2020	RECEB. JOAO (VENDAS) / REC. 62	9,99	9,99

Não permitir alterar a forma de pagamento de um DAV importado no caixa

Foi criada a permissão **ALTERARFPGDAV** para que somente o operador com a referida permissão possa alterar a forma de recebimento sugerida para o DAV na retaguarda.

Configuração para limitar o valor de suprimento no caixa

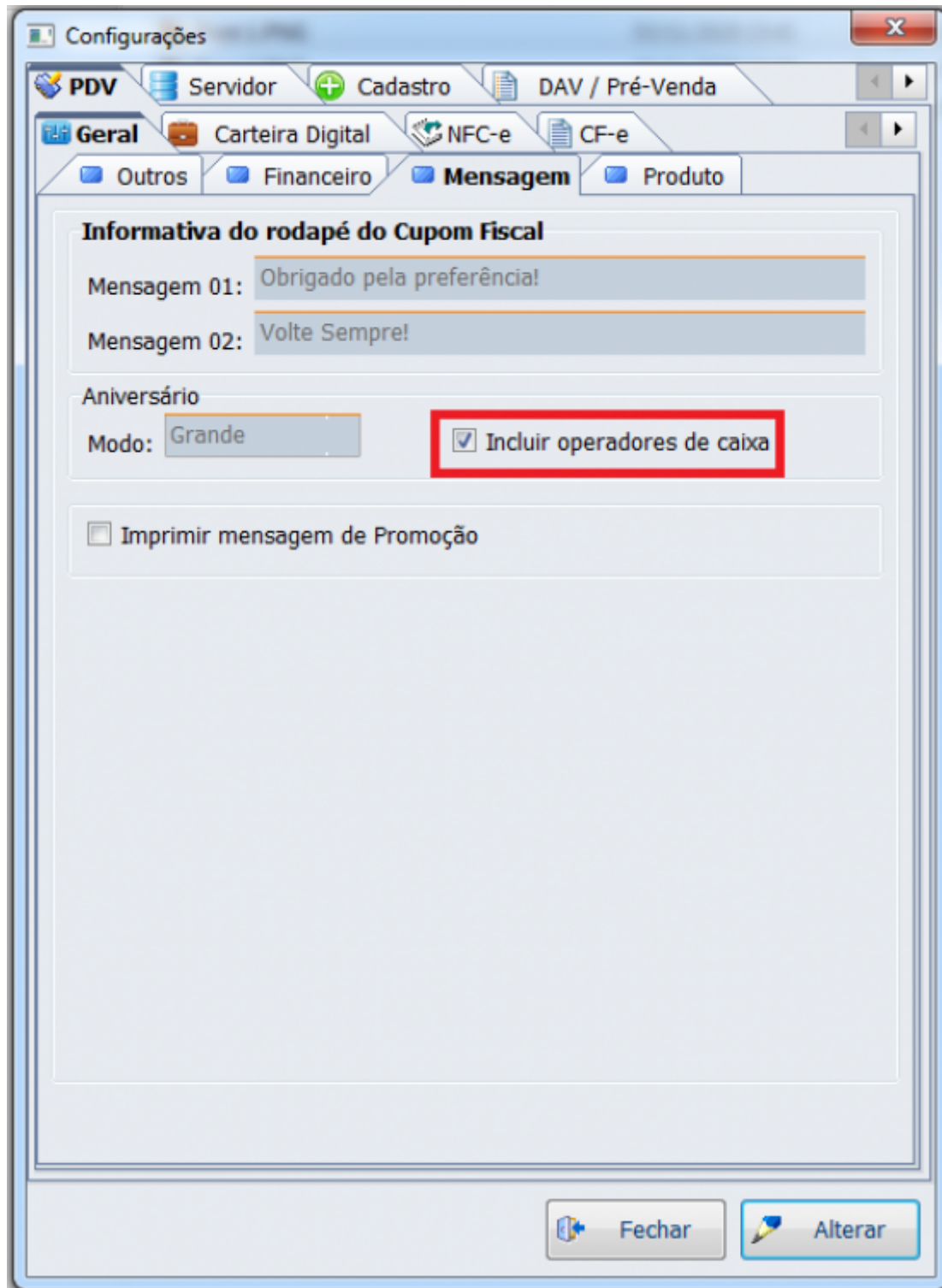
Foi criada uma configuração para que seja possível setar o valor máximo a ser dado como suprimento para o caixa. Segue:



Mensagem de aniversário para o operador de caixa

Foi criada uma configuração para que o sistema exiba a mensagem de feliz aniversário para o

operador também assim que o mesmo abrir o turno. Segue:



Melhorias

Bloqueio de tela de caixa sem fechar o caixa - TIWS#023

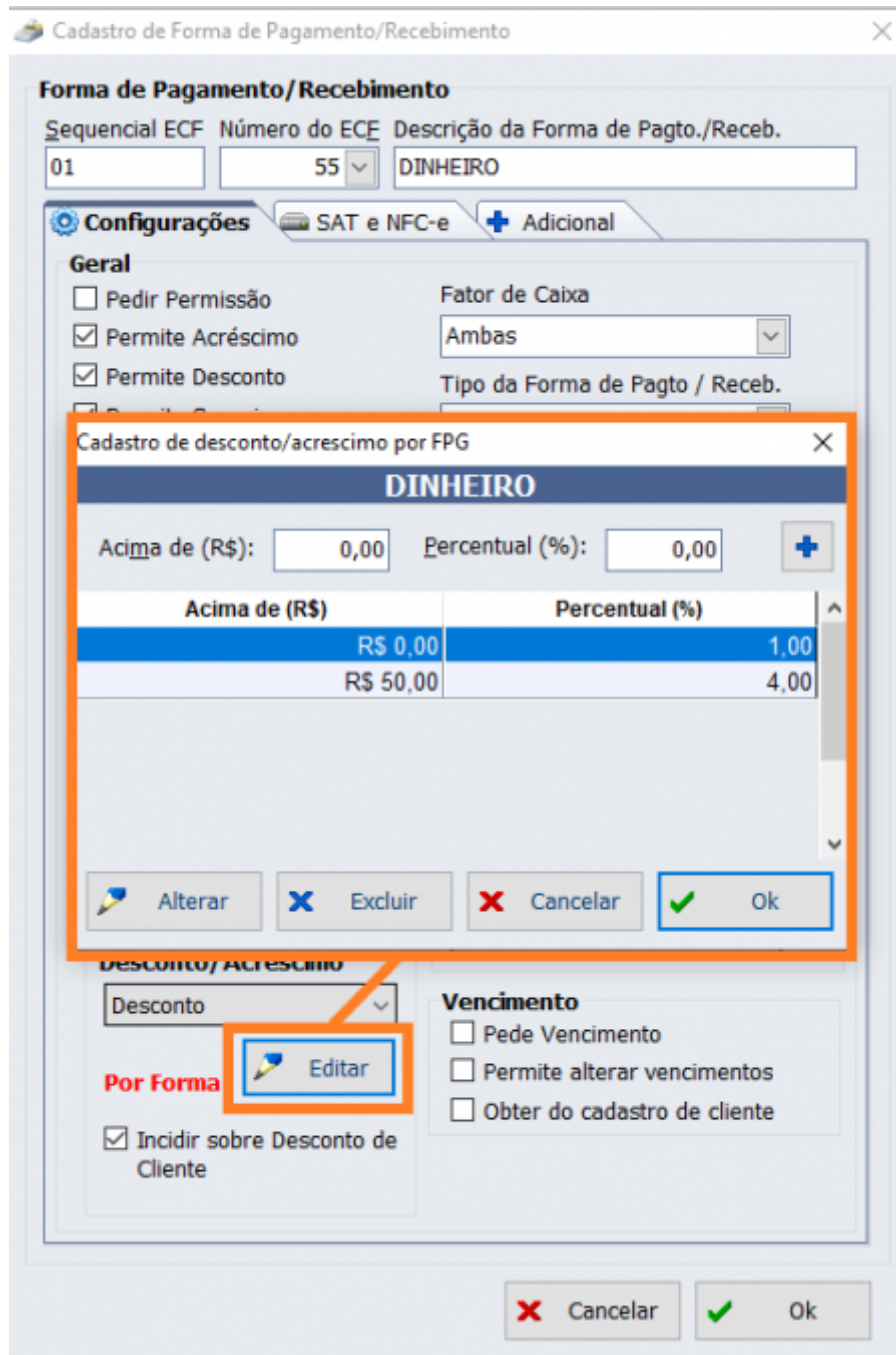
Foi criada a permissão **DESBLOQUEARTELA** para que caso o usuário logado seja diferente do usuário que está sendo utilizado para desbloquear seja validada a respectiva permissão.

Tela de recebimento do EasyCash

Foi criado na tela de recebimento a opção de inserir o CMC7 quando o pagamento é realizado em cheque para que o sistema automaticamente preencha os subcampos dependentes desta informação.

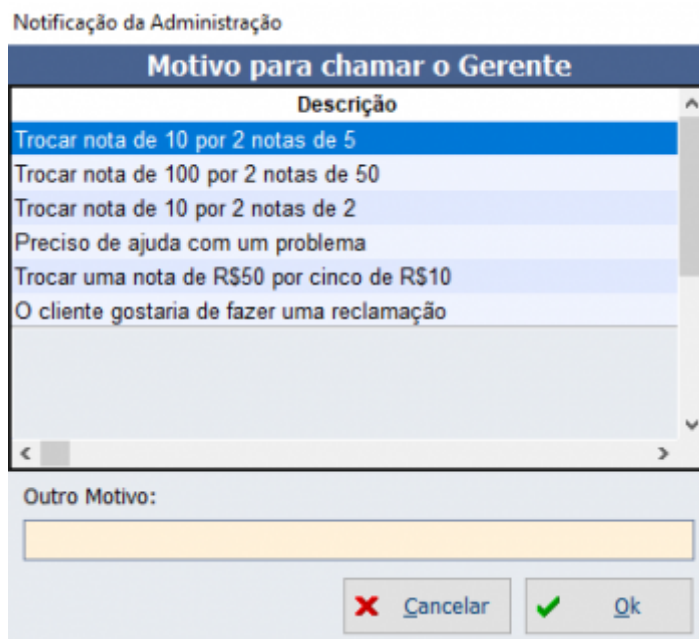
Desconto automático para valores específicos

Foi alterado para que o percentual de desconto por forma de recebimento respeite um determinado valor previamente cadastrado baseado no total da venda.



[NOTIFY]Permitir digitar motivo da chamada da gerência

Foi alterado para que seja possível digitar uma mensagem personalizada no campo **Outro Motivo** ao enviar uma chamada de gerência. Segue:



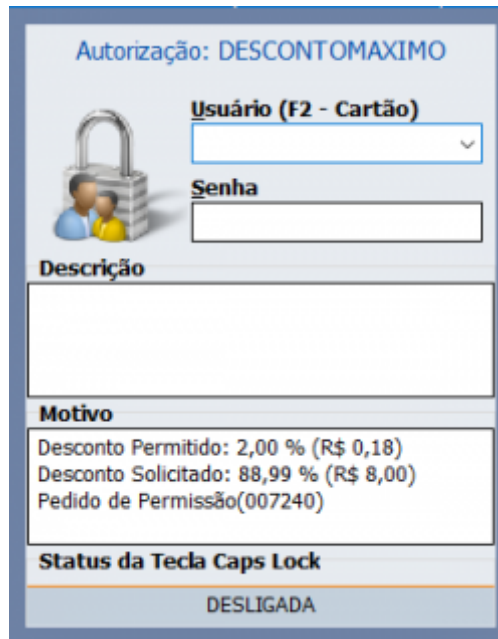
[NOTIFY]Validação para fechar o servidor

Foi alterado o servidor do notify para que respeite o login do usuário **ADMIN** e **CLIENTE** antes de fechar o sistema. Segue:


The screenshot shows a web application interface for 'SISTEMA DE NOTIFICAÇÃO'. At the top, there is a navigation bar with tabs for 'Permissão', 'Histórico', 'Comunicação', 'Configuração', and 'Informações Adicionais'. The main content area is titled 'Permissões e Avisos para Avaliar' and contains a table with columns: 'Tipo', 'Caixa', 'Turno', 'Usuário', 'Permissão', 'Motivo', and 'Data/Hora Sistema'. The table is currently empty, displaying 'Nenhum Registro'. A modal dialog box is centered on the screen, titled 'AUTORIZAÇÃO: FECHARSERVIDOR'. It features a lock icon and two input fields labeled 'Usuário' and 'Senha'. At the bottom of the interface, there are buttons for 'Refresh', 'Negar Permissão', 'Permissão', 'Exportar', and 'Fechar'. On the right side, there are counters for 'Permissões: 0' and 'Avisos: 0'.

[NOTIFY]Melhoria na mensagem de solicitação de permissão de desconto

Foi alterado para que ao pedir a permissão de desconto máximo, seja mostrado e enviado para o responsável o desconto permitido para o caixa e o desconto que está sendo dado, facilitando a tomada de decisão. Segue:



Autorização: DESCONTOMAXIMO

 **Usuário (F2 - Cartão)**

Senha

Descrição

Motivo
Desconto Permitido: 2,00 % (R\$ 0,18)
Desconto Solicitado: 88,99 % (R\$ 8,00)
Pedido de Permissão(007240)

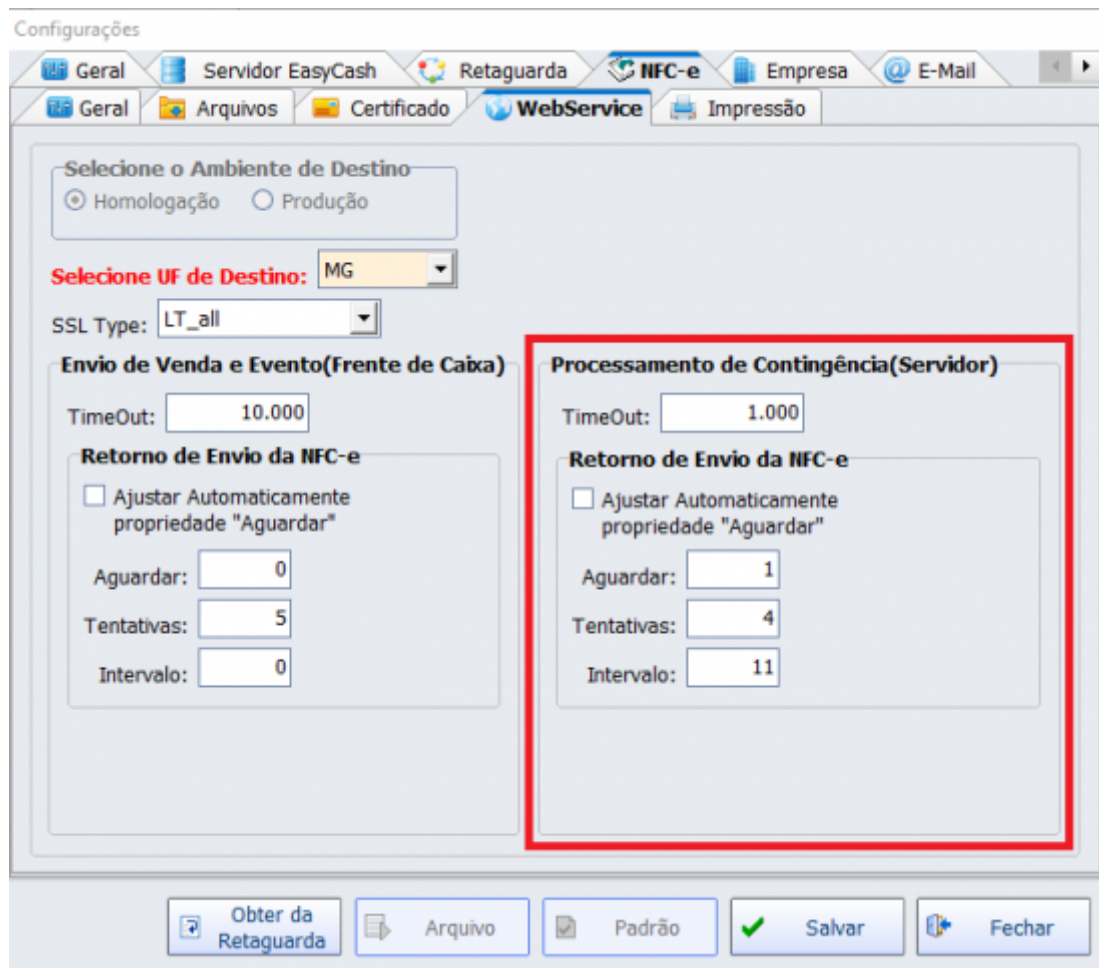
Status da Tecla Caps Lock
DESLIGADA

Separação de status Cliente x Funcionário

Foi criada a permissão **LIBERARVENDAFUNC** que será pedida ao detectar alguma pendência com o status do funcionário ao escolher a forma de recebimento no fechamento da venda.

[NFC]Melhoria para o botão da configuração "Obter da Retaguarda"(Timeout)

Foi alterado no servidor do EasyCash para que os dados de timeout do processamento de contingência seja obtido da retaguarda. Segue:



Melhoria na chamada das permissões

Foi tratado para que ao apresentar a tela de **LIBERARAUTENTICAÇÃO** o sistema apresente a cor da borda da tela correspondente ao problema de autenticação. Também foi tratado para que na liberação de venda por senha do usuário após 3 tentativas inválidas chame a permissão **LIBERARAUTENTICACAO**. E por último foi tratado para que primeiro apareça a janela de aviso de **Problemas Cadastrais** e depois a janela **LIBERARVENDABLOQUEADA** caso o cliente tenha alguma pendência.

Contador de sangria/suprimento

Foi criado no frente de caixa um contador para sangria e suprimento para que seja impresso no relatório igual ao que ocorre com a impressora fiscal, facilitando o rastreo.

Mensagem de aviso na autenticação por Biometria

Foi melhorada a mensagem de aviso caso falhe a autenticação de biometria no frente de caixa.

Permitir mesclar um DAV sem associação de cliente com um associado a um cliente

Foi alterado para permitir a mesclagem de DAVs com e sem clientes identificados, prevalecendo sempre o cliente identificado.

Corrigir foco na tela de Documento Auxiliar de Venda (DAV)

Foi alterado para que o foco na tela de DAV seja dado no campo número ao invés do botão OK.

Não validar a configuração 2306 ao atualizar o sistema

Foi alterado para que no processo de obtenção dos dados para atualização não seja validado a configuração **2306**(Acesso direto ao Retaguarda).

Ordenar no caixa as formas de pagamento

Foi alterado no frente de caixa para que as formas de recebimento fique em ordem alfabética mantendo a forma **DINHEIRO** na primeira posição do grid.

[TEF]Dois retornos no TEF Automático

Foi criado uma aba nas configurações do TEF Automático para o caso de um mesmo cartão transacionar com dois códigos de bandeira diferentes. Segue:

Cadastro de Item da Forma de Pagamento/Recebimento

Item da Forma de Pagamento/Recebimento

Sequencial ECF Número do ECF Descrição do Item de Pagto./Receb.
02 11 VISA CREDITO 1X TEF TEF

Configurações SAT e NFC-e TEF Automático

Rede Tipo
VISA CREDITO CRÉDITO

Informações Bandeira

Descrição	Código
VISA	00001

Tipo
CRÉDITO

Outras Identificações - Rede Outras Identificações - Código

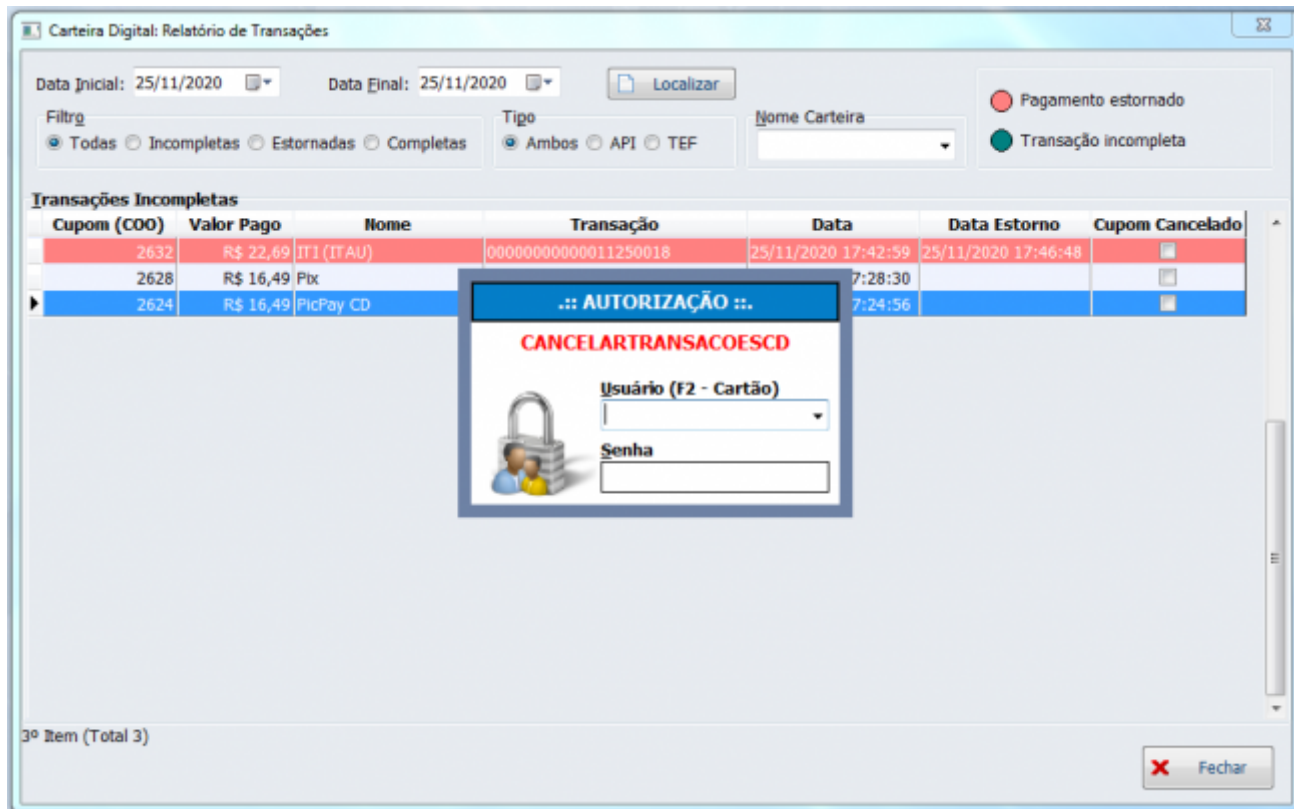
00012	
-------	--

STATUS: ASSOCIADO

Vínculo Cancelar Ok

Adição da Permissão CANCELARTRANSACOESCARTEIRADIGITAL

Foi criada uma permissão específica para o caso de ser necessário estornar uma transação feita em carteira digital. Segue:



[CRESCER VENDAS] Cadastro do Cliente

Foi realizada uma melhoria com o retorno dos dados do cliente a partir da API do CRESCER VENDAS. Quando fazemos o pedido da listagem inicial a partir de um determinado CPF é retornado os dados de endereço do mesmo caso tenha sido anteriormente cadastrado corretamente no aplicativo, assim sendo, iremos utilizar estes dados para inserir o cadastro de um novos agente no sistema. O sistema não irá atualizar o cadastro caso já exista previamente no banco de dados.

Geração de XML da NFC-e Autorizada e Cancelada - TIWS#476

Foi criada uma configuração no servidor do EasyCash e na retaguarda para que o sistema ao exportar os cancelados exporte também para a pasta a venda referenciada neste evento. Por padrão o sistema não exporta o XML da venda que contenha um evento de cancelamento vinculado. Segue:

Exportação de XML de NFC-e

Exportação de XML

Início: 10/11/2020 Término: 10/11/2020

Tipos

Vendas Cancelamentos Todos Exportar

Vendas (0000 / 0000)

Cancelamentos (0000 / 0000)

Exportar XML da venda(Cancelamento) Fechar

Campo de Data e Hora de previsão de Entrega

Foi criado um campo de data e hora na tela de entrega permitindo o operador selecionar o melhor horário para o cliente efetuar o recebimento da mesma. Segue:

Endereço de Entrega - CUPOM: 000000

Cliente

Nome/Documento/Código Tipo: ENTREGA

Endereço

CEP Logradouro Número: 0

Complemento Bairro

Cidade UF

Ponto de Referência

Telefone

Tipo: ENTREGA Operadora

DDD Número

Agendamento da Entrega

Data: 19/11/2020 Hora inicial: 16:31 Hora final: 23:59

Cancelar Ok



Valor máximo para entradas de Suprimento

Correções

From: <http://wiki.iws.com.br/> - Documentação de software

Permanent link: <http://wiki.iws.com.br/doku.php?id=easycash:versoes:1.4.013.000&rev=1606744372>

Last update: 2020/11/30 13:52