

Versão 1.4.013.000

Versão liberada dia: XX/XX/2020
Versão Intellicash: Mínima 3.1.006.000
Versão Executável: 1.4
Versão DLL: 1.4.013.000
Versão EcUpdater: 1.0.0.40
Versão IWS Notify: 1.0.5.0
Versão EcAutoUpdater: 1.0.0.3
Servidor EasyCash: 2.0.6.0
WatchDog: 1.0.0.2
IntelliCash: 3.1.006.000

Novidades

Relatório de Sangria e Suprimento no frente de caixa

Foi adicionado no Relatório de Recebimentos no frente de caixa o valor total de sangria e o valor total de suprimento. Segue:

Formas de Recebimento	
✓	DINHEIRO R\$ 17.18
✓	SANGRIA R\$ -8.00
✓	SUPRIMENTO R\$ 20.00
✓	CLIENTES R\$ 18.90
>	TESTE 2 R\$ 10.00

Estorno de Recebimento

Foi adicionado no frente de caixa a opção de estornar recebimentos efetuados no respectivo turno, caso ocorra algum problema e seja necessário a reversão. Segue:

Títulos a Receber em Aberto

Contas a Receber - JOAO

Empresa:

Natureza	Vencidas	A Vencer	Total	Correção	Vencidas Corrigidas	Total Corrigido
-1	20,00	0,00	20,00	0,00	20,00	20,00
1	25,54	0,00	25,54	0,00	25,54	25,54

Receber	Empresa	Vencimento	Entrada	Documento	Valor	Atraso	Correção
<input type="checkbox"/>	01	20/10/2020	20/10/2020	000007885	15,55	0	0,00
<input type="checkbox"/>	01	20/10/2020	20/10/2020	000007886	9,99	0	0,00

Nominal	0,00	- Desconto	0,00	= Subtotal	0,00	<input type="button" value="Atalhos"/>
Enc. Fin.	0,00	- Desconto	0,00	= Correção +	0,00	<input type="button" value="Estornar"/>
Vlr.Orig.	0,00	- Tot. Desc.	0,00	A Receber	0,00	<input type="button" value="Receber"/>

Estorno de Recebimento

Contas Recebidas - 20/10/2020 - Turno: [01]

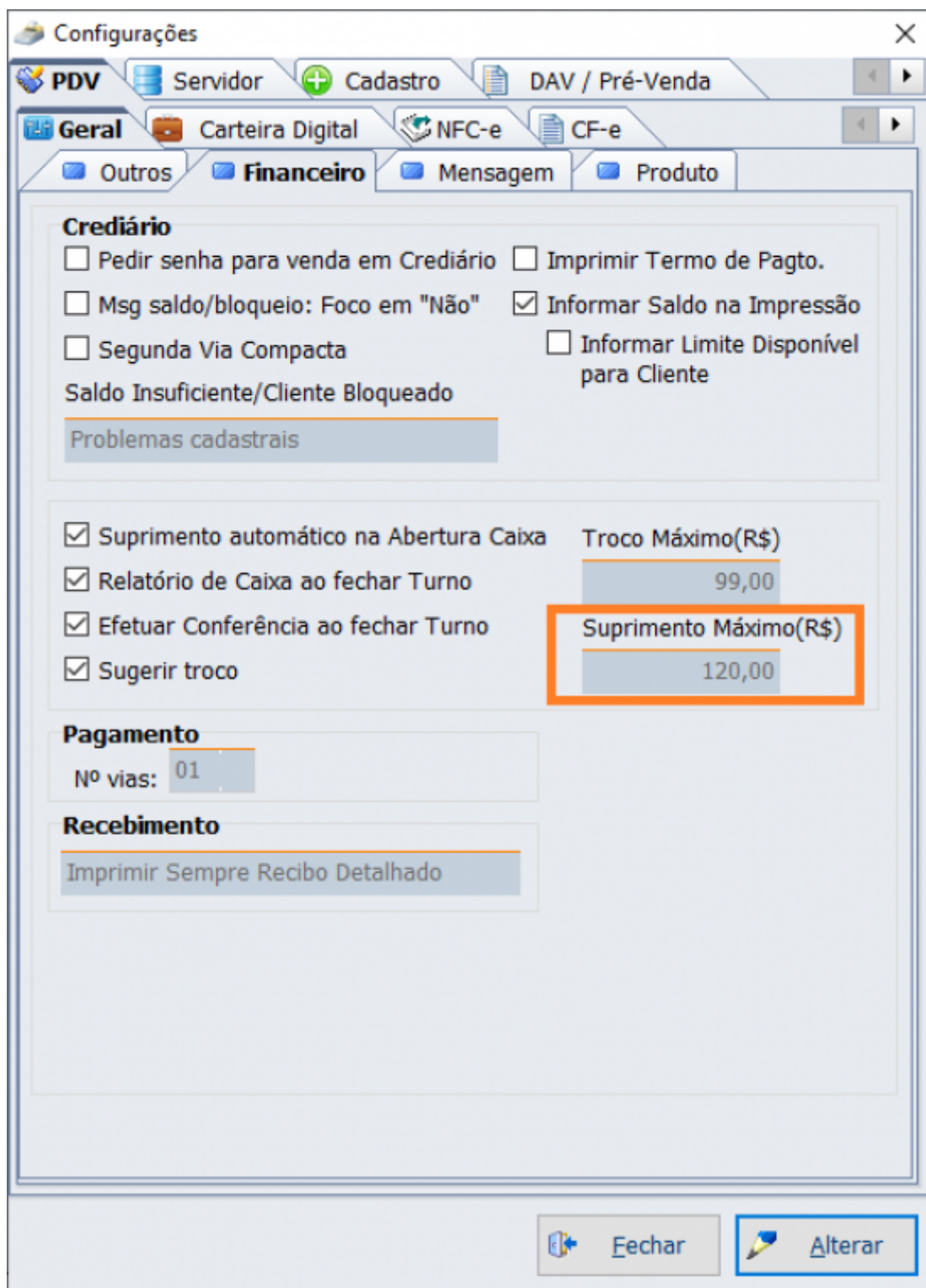
Referência	Doc.	Vencimento	Descrição	Valor (R\$)	Valor Pg. (R\$)
20/10/2020	000007886	20/10/2020	RECEB. JOAO (VENDAS) / REC. 62	9,99	9,99

Não permitir alterar a forma de pagamento de um DAV importado no caixa

Foi criada a permissão **ALTERARFPGDAV** para que somente o operador com a referida permissão possa alterar a forma de recebimento sugerida para o DAV na retaguarda.

Configuração para limitar o valor de suprimento no caixa

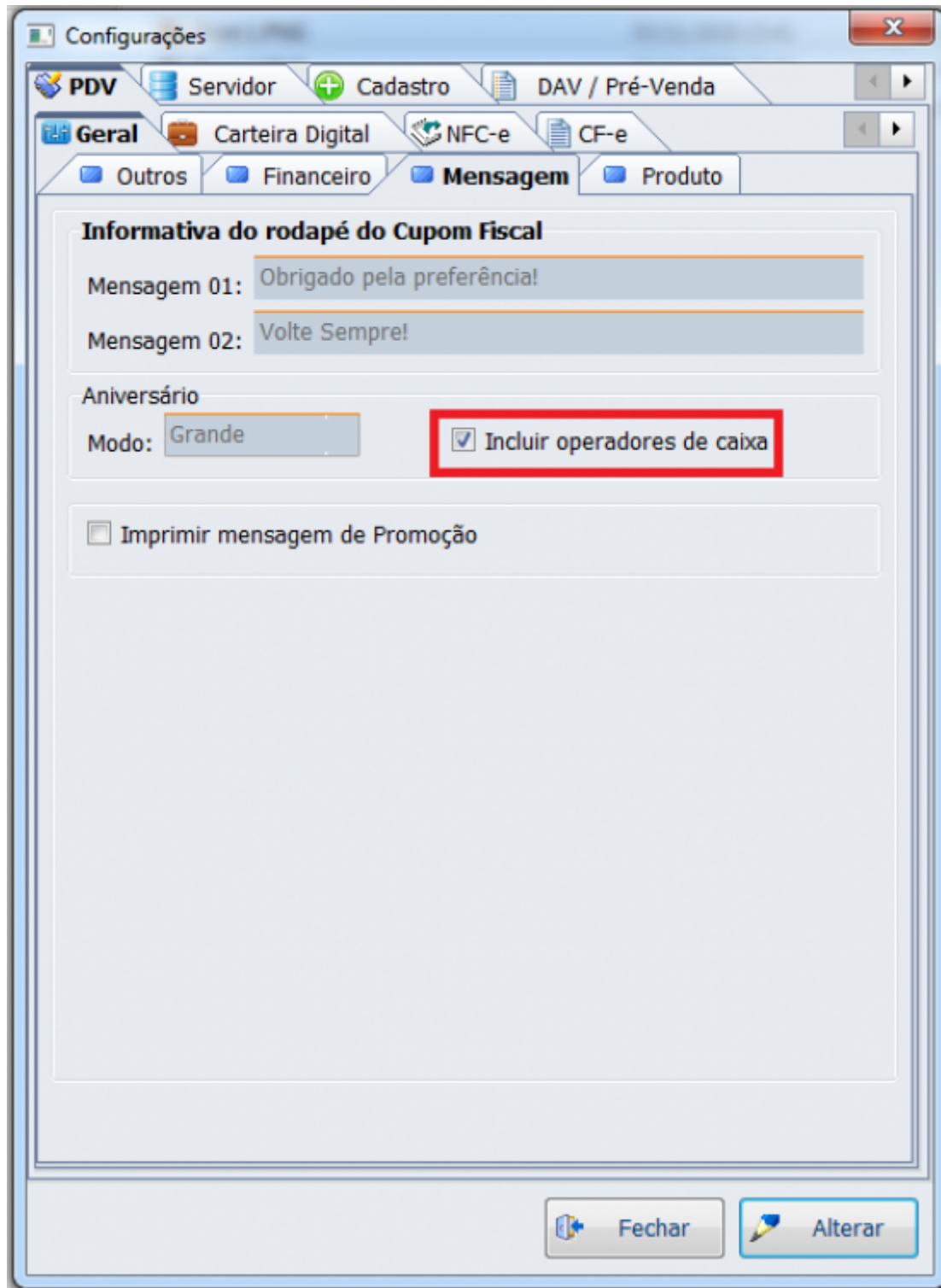
Foi criada uma configuração para que seja possível setar o valor máximo a ser dado como suprimento para o caixa. Segue:



Mensagem de aniversário para o operador de caixa

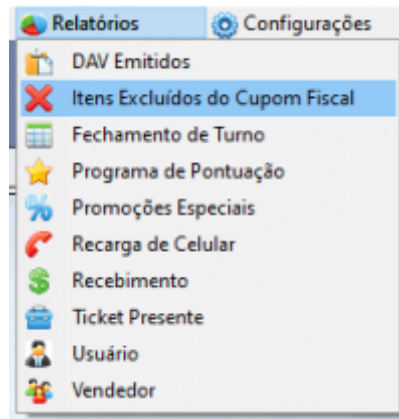
Foi criada uma configuração para que o sistema exiba a mensagem de feliz aniversário para o

operador também assim que o mesmo abrir o turno. Segue:



Relatório de itens cancelados para SAT e NFC-e

Foi criado um relatório para os módulos de SAT e NFC-e que permite mostrar quais os itens foram excluídos no processo da venda. Também é possível exportar estes dados para o Excel. Segue:



Melhorias

Bloqueio de tela de caixa sem fechar o caixa - TIWS#023

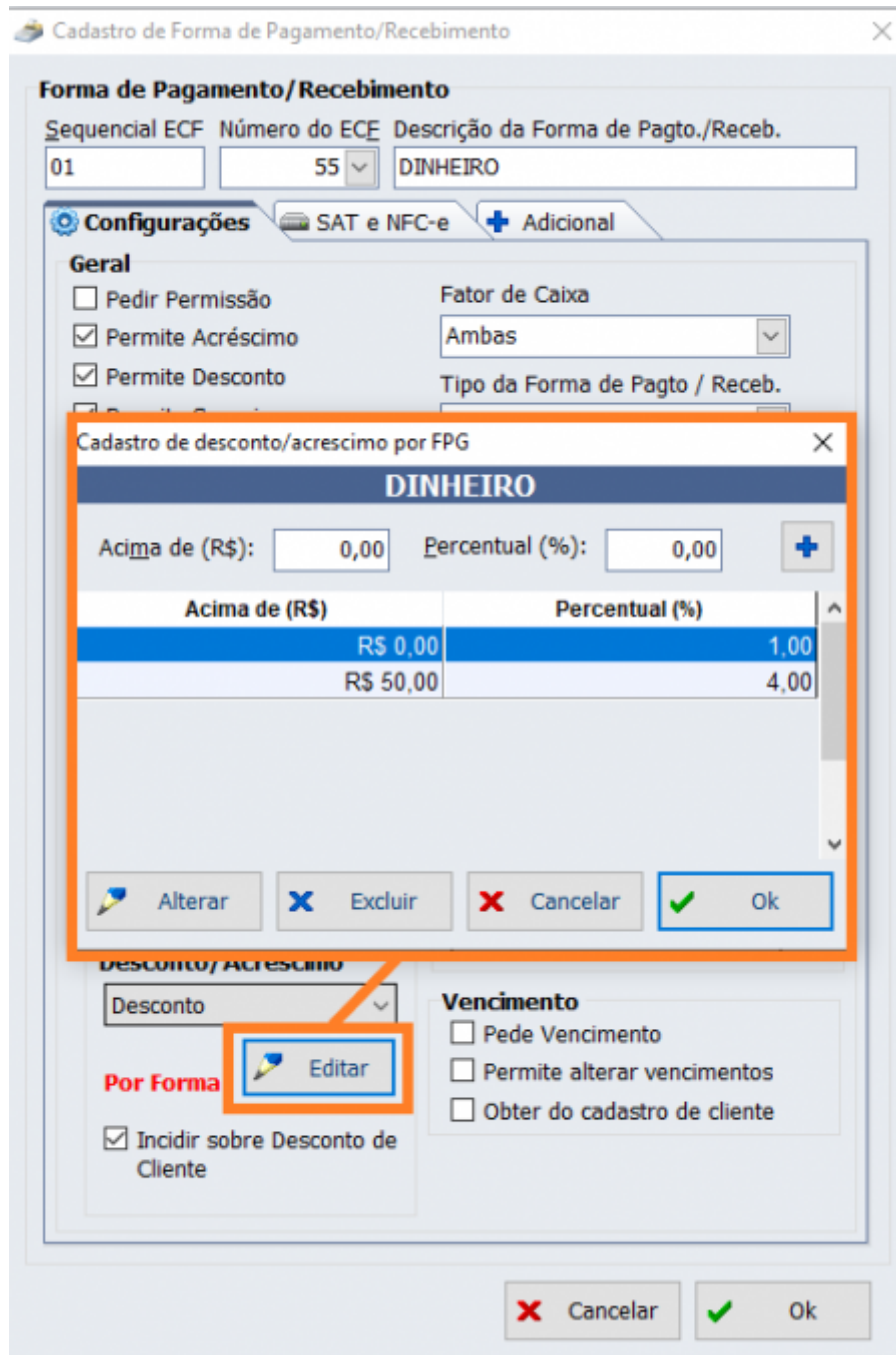
Foi criada a permissão **DESBLOQUEARTELA** para que caso o usuário logado seja diferente do usuário que está sendo utilizado para desbloquear seja validada a respectiva permissão.

Tela de recebimento do EasyCash

Foi criado na tela de recebimento a opção de inserir o CMC7 quando o pagamento é realizado em cheque para que o sistema automaticamente preencha os subcampos dependentes desta informação.

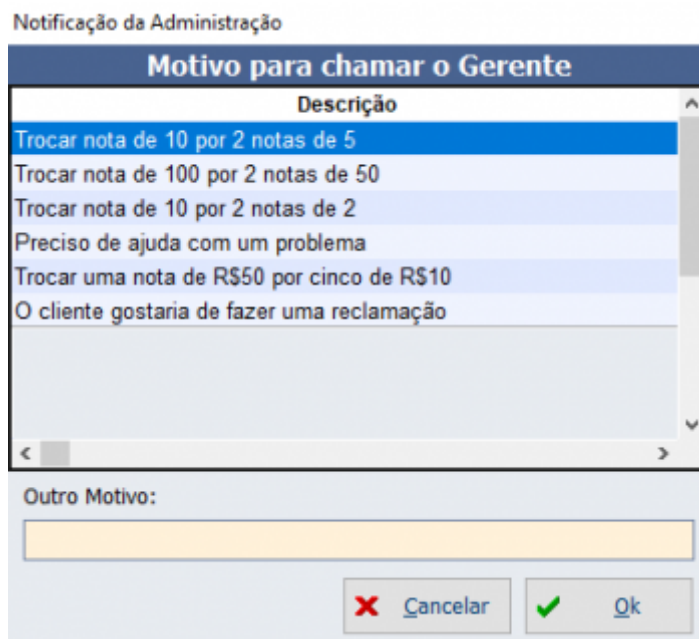
Desconto automático para valores específicos

Foi alterado para que o percentual de desconto por forma de recebimento respeite um determinado valor previamente cadastrado baseado no total da venda.



[NOTIFY]Permitir digitar motivo da chamada da gerência

Foi alterado para que seja possível digitar uma mensagem personalizada no campo **Outro Motivo** ao enviar uma chamada de gerência. Segue:



[NOTIFY]Validação para fechar o servidor

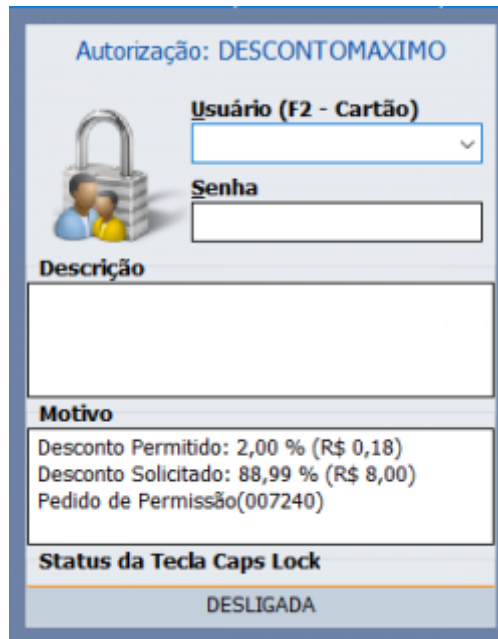
Foi alterado o servidor do notify para que respeite o login do usuário **ADMIN** e **CLIENTE** antes de fechar o sistema. Segue:

The screenshot shows a web application interface for 'SISTEMA DE NOTIFICAÇÃO'. At the top, there is a navigation bar with tabs for 'Permissão', 'Histórico', 'Comunicação', 'Configuração', and 'Informações Adicionais'. Below this is a red header with the text 'Permissões e Avisos para Avaliar'. A table with columns 'Tipo', 'Caixa', 'Turno', 'Usuário', 'Permissão', 'Motivo', and 'Data/Hora Sistema' is visible, but it is currently empty. In the center of the page, a modal dialog box titled 'AUTORIZAÇÃO: FECHARSERVIDOR' is displayed. This dialog contains a lock icon and two input fields labeled 'Usuário' and 'Senha'. At the bottom of the interface, there are several buttons: 'Refresh', 'Negar Permissão', 'Permissão', 'Exportar', and 'Fechar'. On the right side, there are two status indicators: 'Permissões: 0' and 'Avisos: 0'. The bottom left corner shows two green circular icons.

[NOTIFY]Melhoria na mensagem de solicitação de permissão de desconto

Foi alterado para que ao pedir a permissão de desconto máximo, seja mostrado e enviado para o responsável o desconto permitido para o caixa e o desconto que está sendo dado, facilitando a tomada de decisão. Segue:

Autorização: DESCONTOMAXIMO

 **Usuário (F2 - Cartão)**

Senha

Descrição

Motivo
Desconto Permitido: 2,00 % (R\$ 0,18)
Desconto Solicitado: 88,99 % (R\$ 8,00)
Pedido de Permissão(007240)

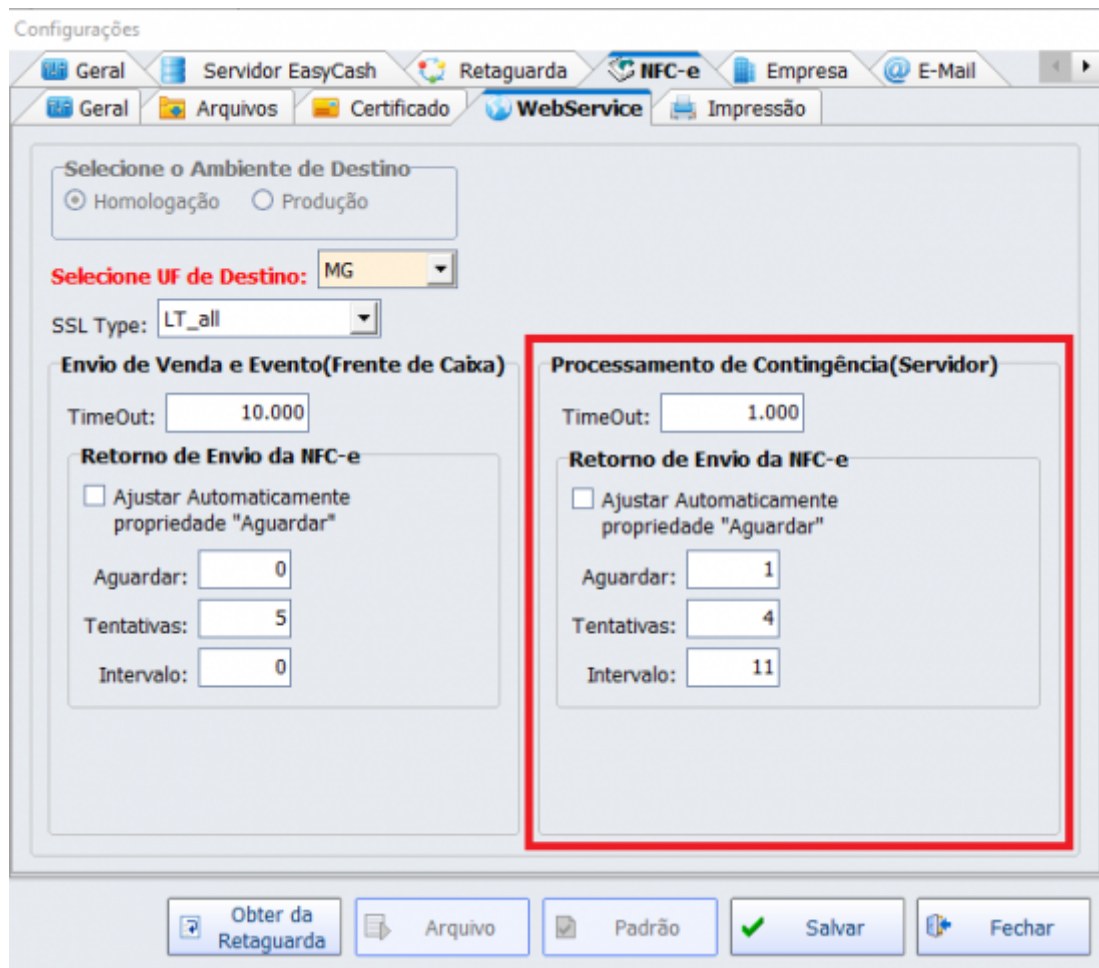
Status da Tecla Caps Lock
DESLIGADA

Separação de status Cliente x Funcionário

Foi criada a permissão **LIBERARVENDAFUNC** que será pedida ao detectar alguma pendência com o status do funcionário ao escolher a forma de recebimento no fechamento da venda.

[NFC]Melhoria para o botão da configuração "Obter da Retaguarda"(Timeout)

Foi alterado no servidor do EasyCash para que os dados de timeout do processamento de contingência seja obtido da retaguarda. Segue:



Melhoria na chamada das permissões

Foi tratado para que ao apresentar a tela de **LIBERARAUTENTICAO** o sistema apresente a cor da borda da tela correspondente ao problema de autenticação. Também foi tratado para que na liberação de venda por senha do usuário após 3 tentativas inválidas chame a permissão **LIBERARAUTENTICACAO**. E por último foi tratado para que primeiro apareça a janela de aviso de **Problemas Cadastrais** e depois a janela **LIBERARVENDABLOQUEADA** caso o cliente tenha alguma pendência.

Contador de sangria/suprimento

Foi criado no frente de caixa um contador para sangria e suprimento para que seja impresso no relatório igual ao que ocorre com a impressora fiscal, facilitando o rastreio.

Mensagem de aviso na autenticação por Biometria

Foi melhorada a mensagem de aviso caso falhe a autenticação de biometria no frente de caixa.

Permitir mesclar um DAV sem associação de cliente com um associado a um cliente

Foi alterado para permitir a mesclagem de DAVs com e sem clientes identificados, prevalecendo sempre o cliente identificado.

Corrigir foco na tela de Documento Auxiliar de Venda (DAV)

Foi alterado para que o foco na tela de DAV seja dado no campo número ao invés do botão OK.

Não validar a configuração 2306 ao atualizar o sistema

Foi alterado para que no processo de obtenção dos dados para atualização não seja validado a configuração **2306**(Acesso direto ao Retaguarda).

Ordenar no caixa as formas de pagamento

Foi alterado no frente de caixa para que as formas de recebimento fique em ordem alfabética mantendo a forma **DINHEIRO** na primeira posição do grid.

[TEF]Dois retornos no TEF Automático

Foi criado uma aba nas configurações do TEF Automático para o caso de um mesmo cartão transacionar com dois códigos de bandeira diferentes. Segue:

Cadastro de Item da Forma de Pagamento/Recebimento

Item da Forma de Pagamento/Recebimento

Sequencial ECF Número do ECF Descrição do Item de Pagto./Receb.
02 11 VISA CREDITO 1X TEF TEF

Configurações SAT e NFC-e TEF Automático

Rede Tipo
VISA CREDITO CRÉDITO

Informações Bandeira

Descrição	Código
VISA	00001

Tipo
CRÉDITO

Outras Identificações - Rede Outras Identificações - Código

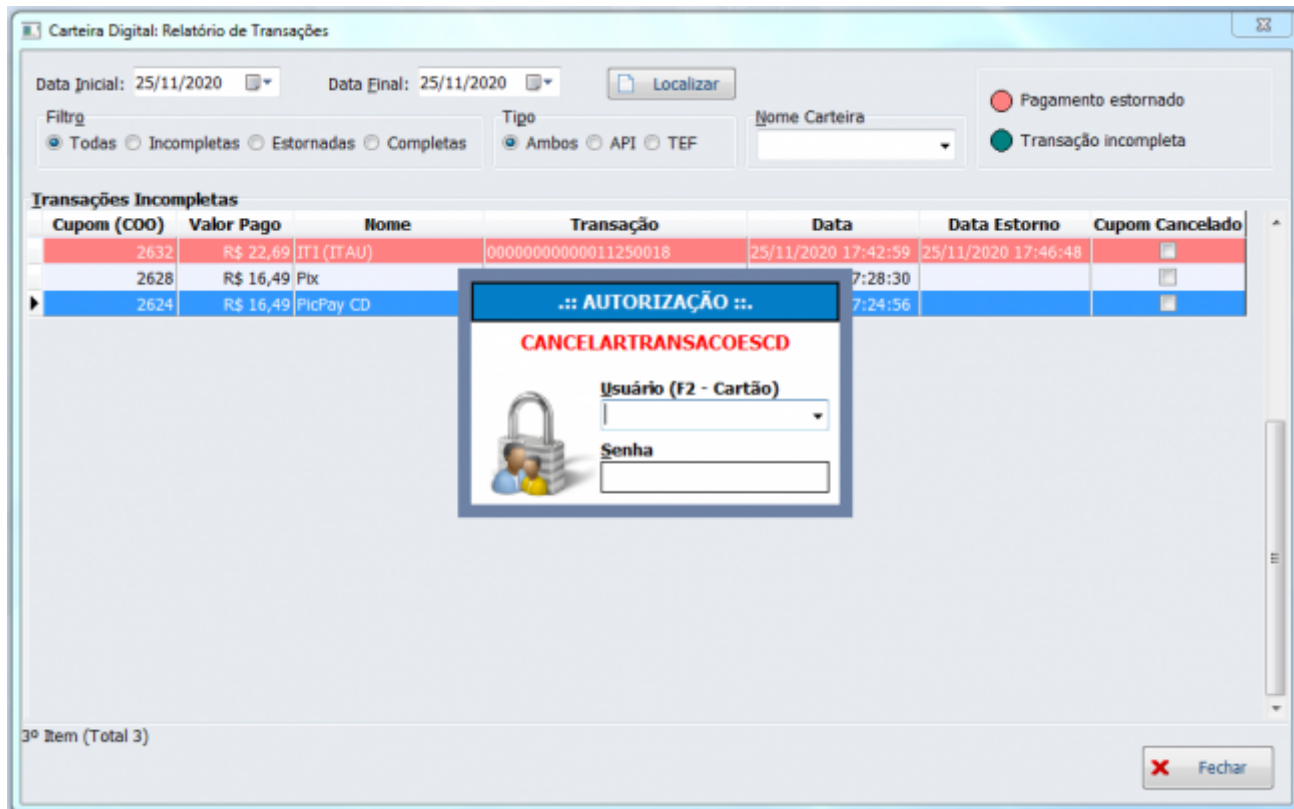
00012	
-------	--

STATUS: ASSOCIADO

Vínculo Cancelar Ok

Adição da Permissão CANCELARTRANSACOESCARTEIRADIGITAL

Foi criada uma permissão específica para o caso de ser necessário estornar uma transação feita em carteira digital. Segue:



[CRESCER VENDAS] Cadastro do Cliente

Foi realizada uma melhoria com o retorno dos dados do cliente a partir da API do CRESCER VENDAS. Quando fazemos o pedido da listagem inicial a partir de um determinado CPF é retornado os dados de endereço do mesmo caso tenha sido anteriormente cadastrado corretamente no aplicativo, assim sendo, iremos utilizar estes dados para inserir o cadastro de um novos agente no sistema. O sistema não irá atualizar o cadastro caso já exista previamente no banco de dados.

Geração de XML da NFC-e Autorizada e Cancelada - TIWS#476

Foi criada uma configuração no servidor do EasyCash e na retaguarda para que o sistema ao exportar os cancelados exporte também para a pasta a venda referenciada neste evento. Por padrão o sistema não exporta o XML da venda que contenha um evento de cancelamento vinculado. Segue:

Exportação de XML de NFC-e

Exportação de XML

Início: 10/11/2020 Término: 10/11/2020

Tipos

Vendas Cancelamentos Todos Exportar

Vendas (0000 / 0000)

Cancelamentos (0000 / 0000)

Exportar XML da venda(Cancelamento) Fechar

Campo de Data e Hora de previsão de Entrega

Foi criado um campo de data e hora na tela de entrega permitindo o operador selecionar o melhor horário para o cliente efetuar o recebimento da mesma. Segue:

Endereço de Entrega - CUPOM: 000000

Cliente

Nome/Documento/Código Tipo
 ENTREGA

Endereço

CEP

Logradouro Número

Complemento Bairro

Cidade UF

Ponto de Referência

Telefone

Tipo Operadora
 ENTREGA

DDD Número

Agendamento da Entrega

Data Hora inicial Hora final
 19/11/2020

Cancelar Ok



Valor máximo para entradas de Suprimento

Foi tratado o campo de entrada de valor de suprimento para que respeite a máscara **999.999,99** não permitindo valores acima deste limite.

Correções

Erro com descontos que ultrapassam o valor total da nota

Foi corrigido para que se a opção Incidir sobre desconto do cliente estiver marcada na configuração de Desconto/Acréscimo por forma de recebimento e os **dois descontos juntos ultrapassarem 100%** do valor da compra não extrapole o limite do valor total da nota a ser pago.

Cancelamento de cupom (Sangria e Suprimento)

Foi corrigido para que o sistema na tela de cancelamento de cupom apresente também os registros de Sangria e Suprimento, possibilitando cancelar os mesmos.

[SERVIDOR]Consulta eventos da NFC-e está com lixo de memória

Foi efetuada uma alteração no servidor do EasyCash para que caso não exista nenhum evento para uma contingência cuja justificativa é Falha durante o envio da nota mostre uma mensagem de que não há erros ou rejeições para a nota em questão.

Sistema pediu para criar uma nova série na retaguarda sendo que deveria aparecer mensagem para efetivar a troca do número de série

Foi tratado para que a importação de empresa ocorra primeiro em relação a todas as outras importações evitando erro de inserção na procedure **EC_ADD2ECFS**, conforme teste efetuado em nosso ambiente.

[NFC] Ordenar os registros do servidor do EasyCash na aba de Rejeições

Foi realizado uma correção no tipo do campo da nfc-e no grid da aba de rejeições para possibilitar a ordenação correta do mesmo de forma crescente e decrescente.

From:
<http://wiki.iws.com.br/> - **Documentação de software**

Permanent link:
<http://wiki.iws.com.br/doku.php?id=easycash:versoes:1.4.013.000&rev=1608060604> 

Last update: **2020/12/15 19:30**