

Versão 1.4.016.000

Versão liberada dia: 21/12/2021
Versão Intellicash: Mínima 3.1.009.000
Versão Executável: 1.4
Versão DLL: 1.4.016.000
Versão EcUpdater: 1.0.0.45
Versão IWS Notify: 1.0.5.0
Versão EcAutoUpdater: 1.0.0.3
Servidor EasyCash: 2.0.9.0
WatchDog: 1.0.0.3
IntelliCash: 3.1.009.000

Novidades

Configuração para remover campo Observação em Sangria / Suprimento

Foram criadas as configurações **22207** e **22307** conforme a imagem:

Configuração PDV - ECF

Outros **Financieiro** Mensagem Produto

Geral Gaveta

Crediário

Pedir senha para venda em Crediário Imprimir Termo de Pagto.

Msg saldo/bloqueio: Foco em "Não" Informar Saldo na Impressão

Saldo Insuficiente/Cliente Bloqueado Informar Limite Disponível para Cliente

Problemas Cadastrais

Segunda Via

Imprimir Via Compacta

Nº vias: 01

Descrição auto. para Sangria: SANGRIA

Descrição auto. para Suprimento: SUPRIMENTO

Suprimento autom. na Abertura Caixa Troco Máximo(R\$)

Relatório de Caixa ao fechar Turno 0,00

Efetuar Conferência ao fechar Turno Suprimento Máximo(R\$)

Digitação somente do DINHEIRO 0,00

Exibir valores negativos nos relatórios

Sugerir troco Bloquear Caixa até efetuar a Sangria

Pagamento

Nº vias: 01

Recebimento

Imprimir Sempre Recibo Detalhado

Cancelar Ok

Uma vez preenchida essas opções na tela de sangria e suprimento a observação irá vir automaticamente preenchida conforme a imagem:



Sangria	
	Turno 01
	Operador SUELY
Forma de Pagamento DINHEIRO	Valor 0,00
Descrição SANGRIA	
<input type="button" value="X Cancelar"/> <input type="button" value="✓ Ok"/>	

Melhorias

[NFC]Valor total da venda errado na tela de gerenciamento do servidor

Foi melhorado o modo de preencher os dados do cupom no servidor do EasyCash para as notas que ficavam pendente de transmissão, evitando que na tela fosse exibido um valor incorreto.

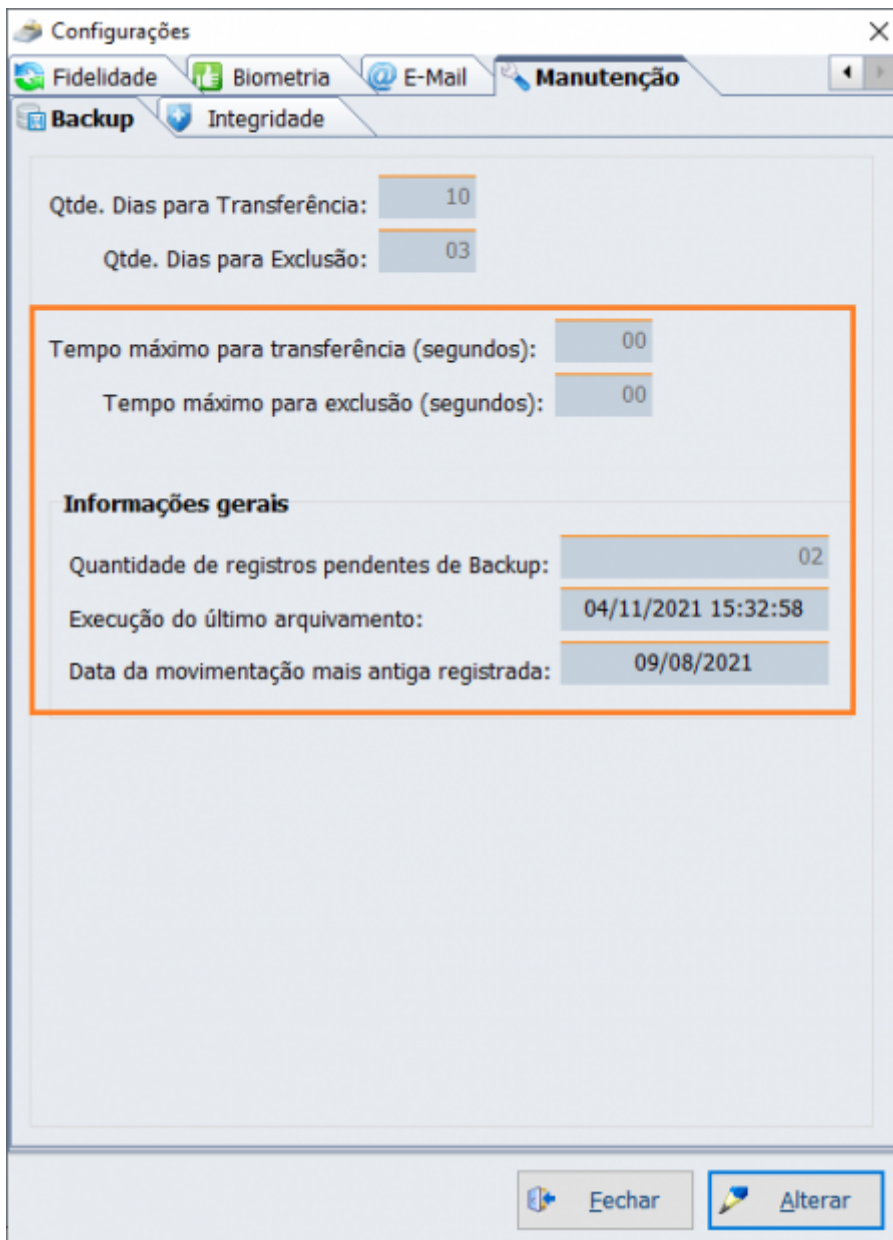
Troco de Recarga de Celular

Foi melhorado para que ao realizar recarga de celular no EasyCash, o mesmo apresente a tela de troco padrão do mesmo. Segue a imagem:



Lentidão no encerramento do dia

Foram criadas as configurações **5108** e **5208** para o processo de arquivamento dos dados de backup com o intuito de delimitar um tempo máximo de execução da transferência e da exclusão, conforme a imagem:



[SAT]Alias do banco de dados local em branco

Foi melhorado para que na tela de liberação, não seja apresentado para o usuário o alias do banco local em branco, obtendo o mesmo diretamente do arquivo INI do EasyCash.

Envio do QR Code para o PINPAD - Transações com Carteiras Digitais

Foi criada uma configuração na tela de forma de pagamento permitindo optar em exibir o qrcode na tela ou no pinpad, caso possua suporte. Segue a imagem:

Cadastro de Item da Forma de Pagamento/Recebimento

Item da Forma de Pagamento/Recebimento

Sequencial ECF Número do ECF Descrição do Item de Pagto./Receb.

13 6 PIX

Configurações Integração **Carteira Digital**

Integração direta com a API do PIC PAY

Pedir CPF do cliente com antecedência

Exibição do QrCode

Modo: Monitor

Para exibição no pinpad:
- Versão mínima deve ser 2.03 – ABECS
- Deve possuir capacidade para tratamento de arquivos multimídia, especificamente o formato PNG

Cancelar Ok

Bloquear cartão antigo do operador ao trocar a senha e imprimir um novo

Foi adicionado no processo de criação do cartão do operador a senha utilizada pelo mesmo. Com essa informação, caso haja alguma perda do cartão, a senha do cartão será validada em relação a senha atual do operador não possibilitando a liberação da autorização.

Impressão do Autorizador do Cancelamento no Comprovante de Cancelamento

Nome do autorizado foi adicionado na segunda via do crediário quando a permissão **LIBERARVENDABLOQUEADA** for acionada e no comprovante de cancelamento interno (sem

qrCode), quando a permissão **CANCELARCUPOM** for acionada. Nos comprovantes não fiscais, o nome do autorizado foi adicionado no rodapé. No comprovante de cancelamento da NFC-e (com qrCode), o nome do operador foi adicionado juntamente com a justificativa.

Cupom Premiado - Criar relatório para visualizar se já foi importado no caixa

No relatório de cupom premiado, caso esteja com acesso ao retaguarda, será mostrado todos os cupons premiados do referido caixa apartir do servidor da retaguarda, conforme a imagem:

:: Cupom Premiado ::										1º Item (Total 5)
Descrição	Início	Término	Valor Cap...	Observação	Escarra...	DATA_ENCERRAM...	Credito	Quantid...	Bloquei...	
TESTE SEM OBSERVAÇÃO	13/10/2021		RS 20,00		<input type="checkbox"/>			0	<input checked="" type="checkbox"/>	
TESTE CUPOM PREMIADO	02/08/2021	01/12/2021	RS 30,00		<input checked="" type="checkbox"/>	13/10/2021 14:25:15	<input checked="" type="checkbox"/>	0	<input type="checkbox"/>	
TESTE CUPOM PREMIADO	22/07/2021	30/07/2021	RS 40,00	teste de impressão do cupom premiado	<input checked="" type="checkbox"/>	22/07/2021 15:19:58	<input checked="" type="checkbox"/>	0	<input type="checkbox"/>	
OUTRO CUPOM	22/07/2021	06/08/2021	RS 60,00	OUTRO CUPOM PREMIADO	<input checked="" type="checkbox"/>	02/08/2021 11:26:58	<input checked="" type="checkbox"/>	0	<input type="checkbox"/>	
CUPOM PREMIADO	20/07/2021	31/07/2021	RS 50,00	testes de implementação	<input checked="" type="checkbox"/>	22/07/2021 13:34:25	<input checked="" type="checkbox"/>	0	<input type="checkbox"/>	

:: Geral ::										3º Item (Total 23)
Cupom	Data	Qtde Cupons Premiados	Qtde Reimpressão	Cliente	Documento					
59480	10/11/2021	1	0							
59484	10/11/2021	4	0							
59493	12/11/2021	0	0							
59532	17/11/2021	0	0							
59534	17/11/2021	0	0							
59536	17/11/2021	2	0							
59541	17/11/2021	0	0							
59545	18/11/2021	0	0							
59550	18/11/2021	2	0							
59553	19/11/2021	2	0							
59556	19/11/2021	3	0							
59560	19/11/2021	3	0							
59571	23/11/2021	1	0							
59605	26/11/2021	1	0							
59621	26/11/2021	0	0							
59625	26/11/2021	0	0							
59630	26/11/2021	0	0							
59635	26/11/2021	0	0							
59976	30/11/2021	166	0							
60144	30/11/2021	141	0							
60303	03/12/2021	3	0							
60309	03/12/2021	3	0							
60314	03/12/2021	0	0							

:: Créditos ::										14º Item (Total 16)
Cupom	Data	Credito	Cliente	Documento						
59560	19/11/2021	RS 9,84								
59621	26/11/2021	RS 2,59								
59605	26/11/2021	RS 2,75								
59625	26/11/2021	RS 11,00								
59630	26/11/2021	RS 2,59								
59635	26/11/2021	RS 2,59								
60144	30/11/2021	RS 2,57								
60309	03/12/2021	RS 12,75								
59976	30/11/2021	RS 6,90								
60314	03/12/2021	RS 7,99								
59493	12/11/2021	RS 4,31								
59532	17/11/2021	RS 16,22								
59534	17/11/2021	RS 2,22								
59536	17/11/2021	RS 1,45								
59541	17/11/2021	RS 16,22								
59545	18/11/2021	RS 4,33								

[NFC]Remoção da validação de Data/Hora - T#1270

Foi retirado do frente de caixa e do servidor do EasyCash a opção de obter data/hora do servidor do IntelliCash. Em caso de problema no banco de dados da retaguarda, ocorria lentidão na abertura do frente de caixa. Como opção alternativa, foram deixados a sincronização via NTP e o Temporizador Interno.

Mostrar estoque online na Consulta de Preço

Foi criada uma configuração para que caso esteja marcada, ao pesquisar um produto, automaticamente será mostrado o estoque do mesmo na tela de consulta de preço. Segue a imagem:

Configuração de Importação/Exportação - Retaguarda

Banco de Dados da Retaguarda

Caminho do Banco de Dados

TimeOut do Ping (ms) TimeOut da Telnet (ms)

200 1.000

Geral

- Exportar o dia de pagamento do Funcionário
- Exportar valores digitados no fechamento de caixa
- Exportar produtos consultados no frente de caixa
- Exportar os valores dos tempos de fechamento do cupom
- Saldo Cliente Online Exportação de Venda de Cliente Online
- Acesso direto ao retaguarda

Abrange as seguintes funcionalidades:

- Validação de Cliente de Cheque bloqueado
- Liberação do SAT/NFC-e
- Processamento de DAV(Documento Auxiliar de Venda)
- Processamento de Pré-Venda
- Verificação da Data de Aniversário
- Troca de Mercadoria
- Pagamento/Recebimento
- Exportação para a retaguarda(Thread)

Estoque

- Estoque Online na Venda
- Estoque Online na Pré-Venda
- Estoque Online na Consulta de Preço
- Efetuar Consulta Automática

Falta de Estoque

Foco na palavra <Sim>

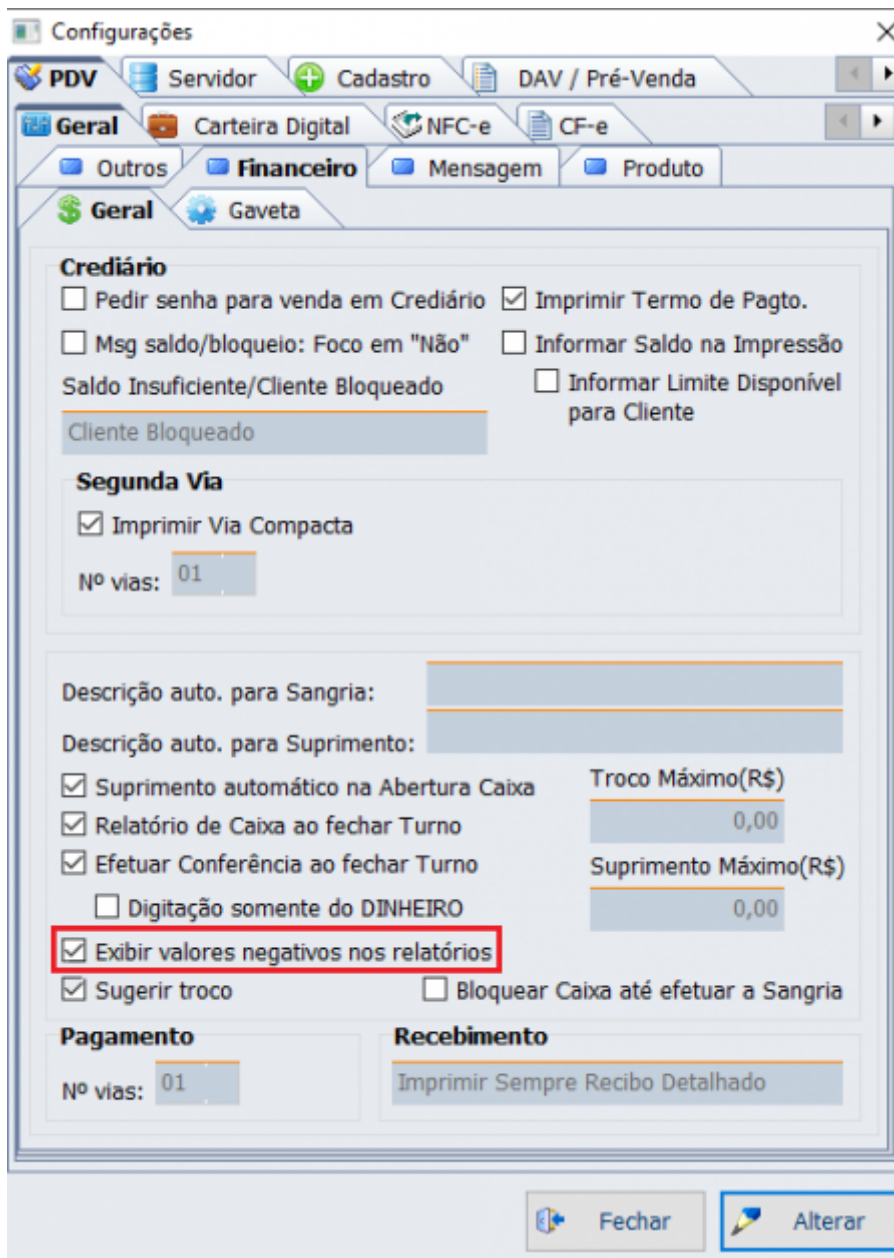
Cancelar Ok

Na tela de consulta de preço teremos:



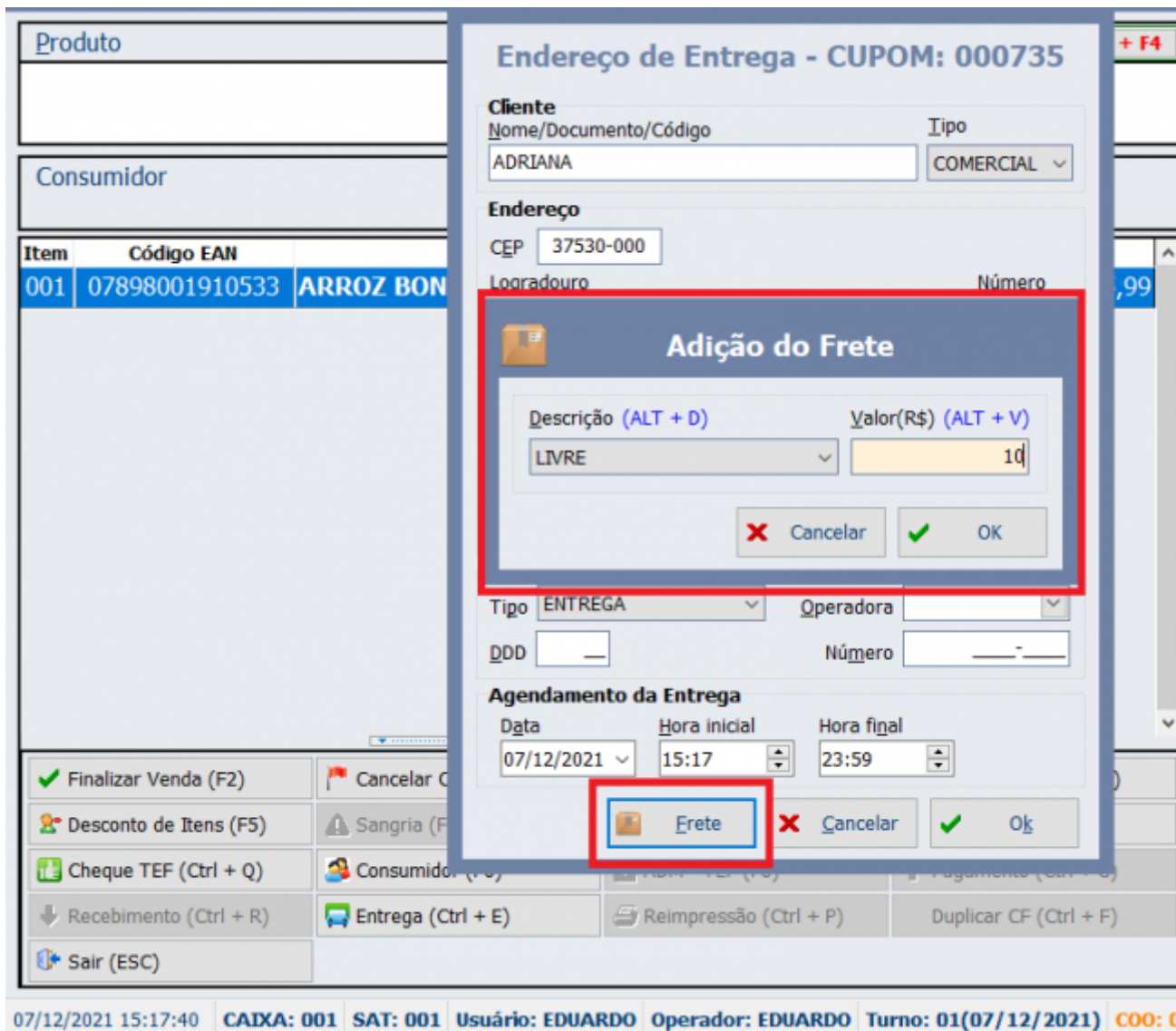
Relatório de fechamento de caixa e Conferência - Permitir exibir valores negativos

Foi criada uma configuração para que caso o valor do dinheiro a ser apresentado no fechamento de caixa e no relatório de conferência esteja com valor negativo devido a quebra de caixa, seja possível ser impresso. Este procedimento também vale para o campo **VALOR SISTEMA** na tela de digitação dos valores das formas de recebimento no fechamento de turno. Segue a imagem:



[SAT]Inserir Frete na Observação - T#1172

Foi implementado para que seja possível adicionar frete na entrega para o módulo do SAT. Este valor será adicionado ao subtotal do cupom uma vez que o XML para o SAT ainda não possui um campo específico. Segue a imagem:



Retransmissão de cupons rejeitados por erro de comunicação com a SEFAZ


Foi tratado para que caso durante o processo de transmissão, ocorra os erros **12031,12002,12030** e de **Colnitalize** o sistema mantenha o cupom como pendente, permitindo que seja efetuado uma nova tentativa de transmissão no período pré-configurado.

Dados do cliente na liberação de Venda Bloqueada

Foi melhorado o processo de liberar venda bloqueada, exibindo as informações do cliente em questão em todos os casos. Segue a imagem:

::: AUTORIZAÇÃO :::

LIBERAR VENDA BLOQUEADA



Usuário (F2 - Cartão)

Senha

Cliente:

MARIA SEM DOC

CPF/CNPJ:

Não informado

Controle de entrega - Orçamento X Frente de Caixa - T#1074

Foi melhorado para que caso o orçamento possua um endereço de entrega associado o EasyCash importe esta informação atribuindo a mesma ao cupom fiscal. Caso o referido orçamento possua endereço de entrega, será mostrado na tela o seguinte ícone habilitando entrega no cupom, segue:

Documento Auxiliar de Venda(DAV)

Documento Auxiliar de Venda - DAV

(F3) **Número**



DAV: 0000013216

Data	Número	Cod. Interno	Desconto	Acréscimo	Valor Total	Situação
18/11/2021	0000013216		0,00	0,00	4,31	A FATURAR

Quantidade de Itens: 0001

Mesclar	Item	Código EAN	Descrição	Qtde.	Valor Unit.	Valor Total	Desconto
<input checked="" type="checkbox"/>	001	7896000556066	SUCO MAGUARY 500ML UVA	1,000	4,31	4,31	0,00

Total: 4,31

Correções

Desconto/Acréscimo por Forma de Pagamento: Falha ao calcular o valor do Acréscimo

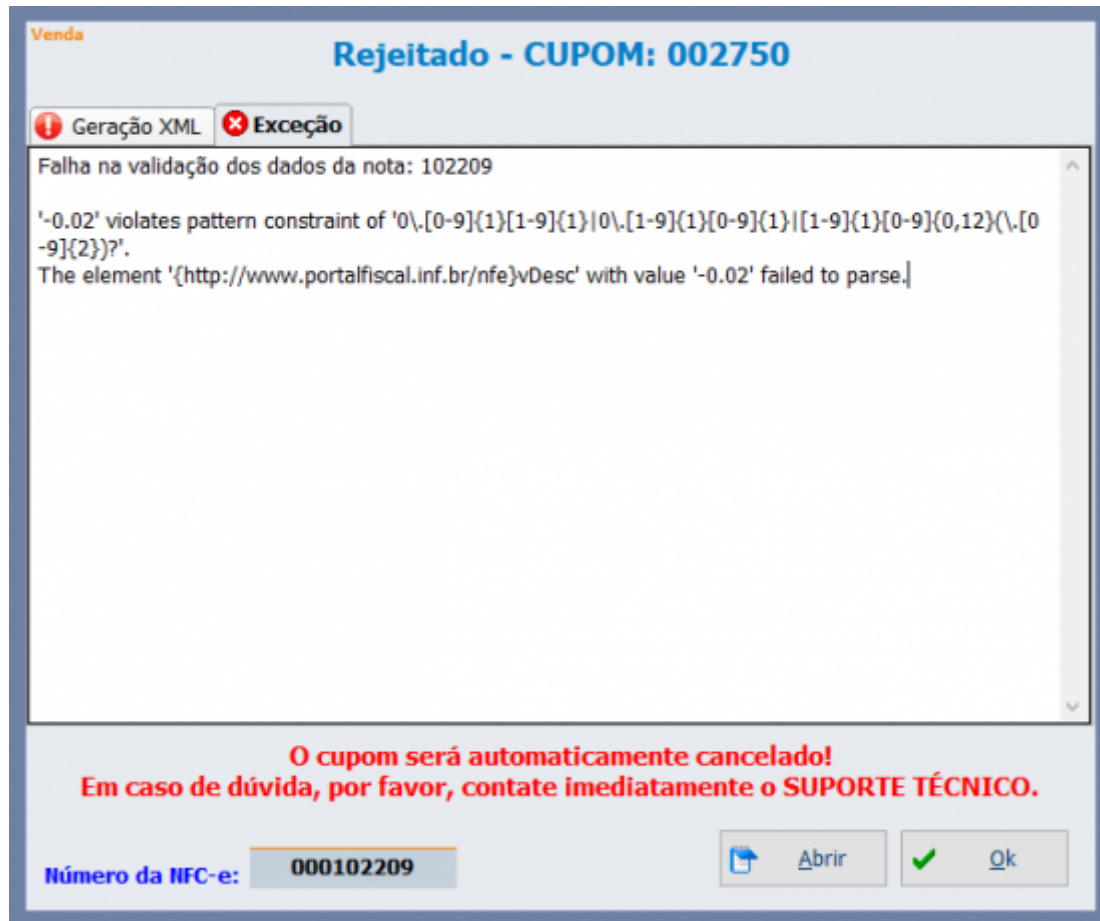
Foi corrigido para que quando o valor já concedido de acréscimo superar o valor do cupom e se adicionar uma segunda forma de pagamento também com desconto/acréscimo, o valor restante não era recalculado. Ao finalizar a venda, este valor gerava um residual com o valor do acréscimo que deveria ter sido embutido no valor total do cupom.

Parcelamento no Cartão gerando Troco

Foi verificado que quando possuía acréscimo na forma de pagamento e havia parcelamento do cupom o valor residual estava sendo dado como troco ao invés de ser corretamente tratado como valor embutido ao cupom.

Erro ao dar desconto no subtotal

Foi verificado que ao dar um valor de desconto muito pequeno, por volta de R\$0,06 em um cupom mais de 10 itens, era apresentado um erro de formação errada de XML, conforme a imagem:




NFCE - Rejeição: CFOP de Combustível e não informado grupo de combustível

Limitar quantidade de itens para evitar rejeição por limite de tamanho de xml

Termo de compromisso do cliente

Cliente consegue vender entrando em modo de contingência com a data errada

Erro ao clicar no primeiro campo de cliente na consulta do frente



From:

<http://wiki.iws.com.br/> - **Documentação de software**

Permanent link:

<http://wiki.iws.com.br/doku.php?id=easycash:versoes:1.4.016.000&rev=1641222098> 

Last update: **2022/01/03 15:01**