

Versão 1.4.016.000

Versão liberada dia: 21/12/2021
Versão Intellicash: Mínima 3.1.009.000
Versão Executável: 1.4
Versão DLL: 1.4.016.000
Versão EcUpdater: 1.0.0.45
Versão IWS Notify: 1.0.5.0
Versão EcAutoUpdater: 1.0.0.3
Servidor EasyCash: 2.0.9.0
WatchDog: 1.0.0.3
IntelliCash: 3.1.009.000

Novidades

Configuração para remover campo Observação em Sangria / Suprimento

Foram criadas as configurações **22207** e **22307** conforme a imagem:

Configuração PDV - ECF

Outros **Financeiro** Mensagem Produto

Geral Gaveta

Crediário

Pedir senha para venda em Crediário Imprimir Termo de Pagto.

Msg saldo/bloqueio: Foco em "Não" Informar Saldo na Impressão

Saldo Insuficiente/Cliente Bloqueado Informar Limite Disponível para Cliente

Problemas Cadastrais

Segunda Via

Imprimir Via Compacta

Nº vias: 01

Descrição auto. para Sangria: SANGRIA

Descrição auto. para Suprimento: SUPRIMENTO

Suprimento autom. na Abertura Caixa Troco Máximo(R\$) 0,00

Relatório de Caixa ao fechar Turno

Efetuar Conferência ao fechar Turno Suprimento Máximo(R\$) 0,00

Digitação somente do DINHEIRO

Exibir valores negativos nos relatórios

Sugerir troco Bloquear Caixa até efetuar a Sangria

Pagamento Nº vias: 01

Recebimento Imprimir Sempre Recibo Detalhado

Cancelar Ok

Uma vez preenchida essas opções na tela de sangria e suprimento a observação irá vir automaticamente preenchida conforme a imagem:

Sangria

Turno: 01

Operador: SUELY

Forma de Pagamento: DINHEIRO

Valor: 0,00

Descrição: SANGRIA

Cancelar Ok

Melhorias

[NFC]Valor total da venda errado na tela de gerenciamento do servidor

Foi melhorado o modo de preencher os dados do cupom no servidor do EasyCash para as notas que ficavam pendente de transmissão, evitando que na tela fosse exibido um valor incorreto.

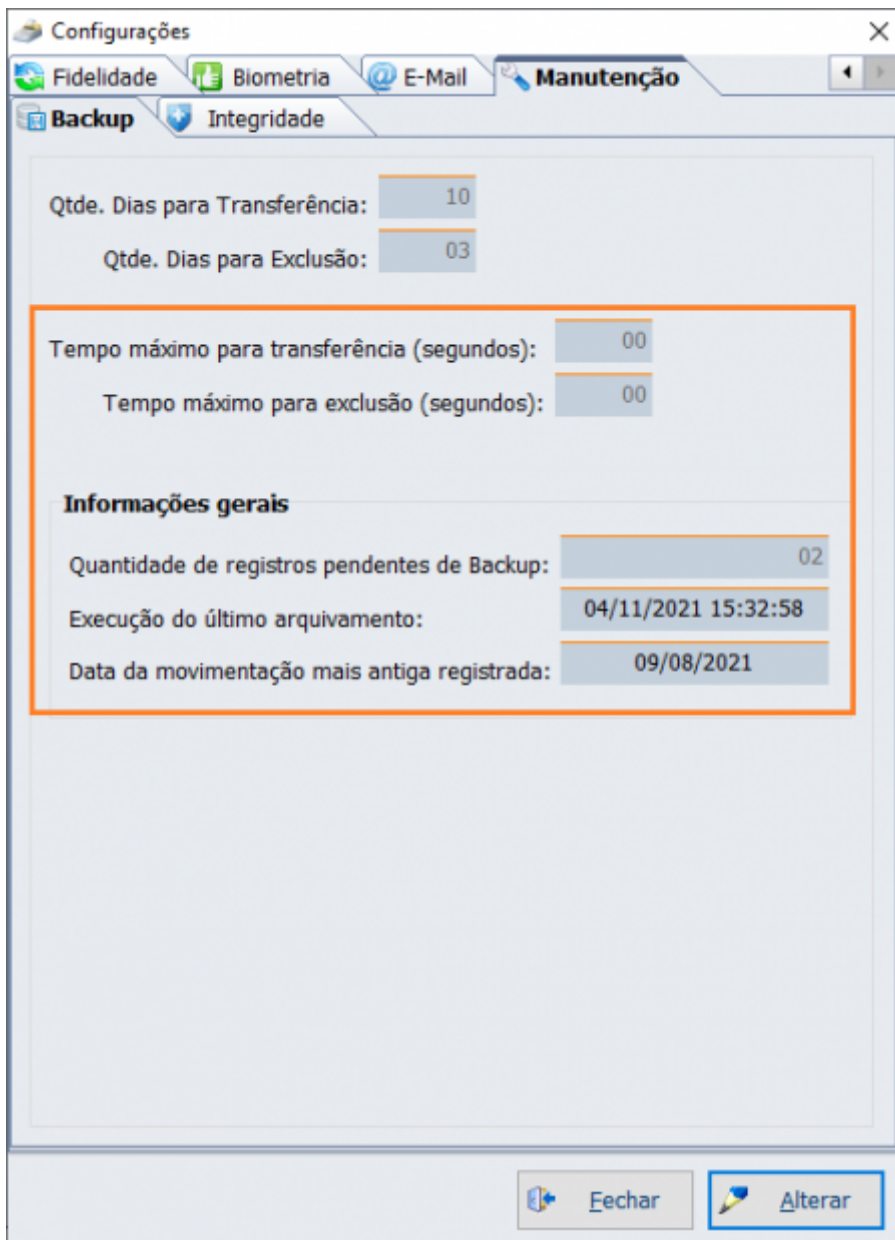
Troco de Recarga de Celular

Foi melhorado para que ao realizar recarga de celular no EasyCash, o mesmo apresente a tela de troco padrão do mesmo. Segue a imagem:



Lentidão no encerramento do dia

Foram criadas as configurações **5108** e **5208** para o processo de arquivamento dos dados de backup com o intuito de delimitar um tempo máximo de execução da transferência e da exclusão, conforme a imagem:



[SAT]Alias do banco de dados local em branco

Foi melhorado para que na tela de liberação, não seja apresentado para o usuário o alias do banco local em branco, obtendo o mesmo diretamente do arquivo INI do EasyCash.

Envio do QR Code para o PINPAD - Transações com Carteiras Digitais

Foi criada uma configuração na tela de forma de pagamento permitindo optar em exibir o qrcode na tela ou no pinpad, caso possua suporte. Segue a imagem:

Cadastro de Item da Forma de Pagamento/Recebimento

Item da Forma de Pagamento/Recebimento

Sequencial ECF Número do ECF Descrição do Item de Pagto./Receb.

13 6 PIX

Configurações Integração **Carteira Digital**

Integração direta com a API do PIC PAY

Pedir CPF do cliente com antecedência

Exibição do QrCode

Modo: Monitor

Para exibição no pinpad:
- Versão mínima deve ser 2.03 – ABECS
- Deve possuir capacidade para tratamento de arquivos multimídia, especificamente o formato PNG

Cancelar Ok

Bloquear cartão antigo do operador ao trocar a senha e imprimir um novo

Foi adicionado no processo de criação do cartão do operador a senha utilizada pelo mesmo. Com essa informação, caso haja alguma perda do cartão, a senha do cartão será validada em relação a senha atual do operador não possibilitando a liberação da autorização.

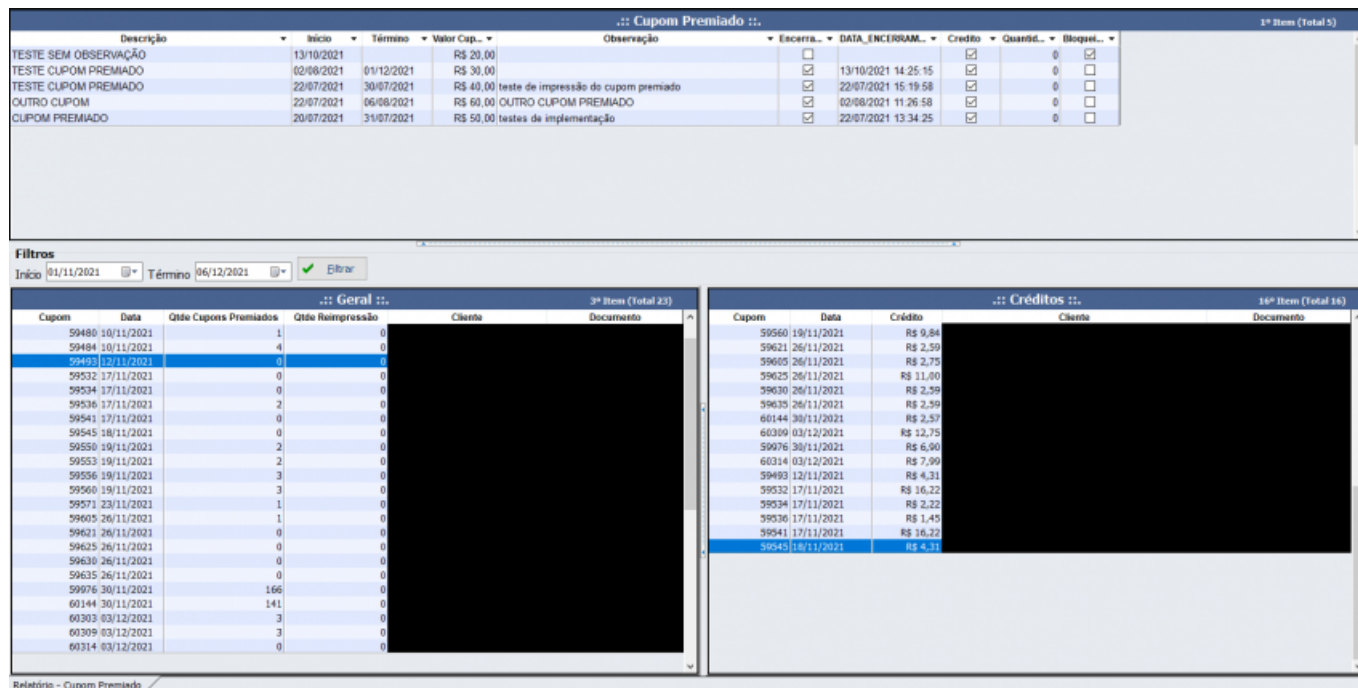
Impressão do Autorizador do Cancelamento no Comprovante de Cancelamento

Nome do autorizado foi adicionado na segunda via do crediário quando a permissão **LIBERARVENDABLOQUEADA** for acionada e no comprovante de cancelamento interno (sem

qrCode), quando a permissão **CANCELARCUPOM** for acionada. Nos comprovantes não fiscais, o nome do autorizado foi adicionado no rodapé. No comprovante de cancelamento da NFC-e (com qrCode), o nome do operador foi adicionado juntamente com a justificativa.

Cupom Premiado - Criar relatório para visualizar se já foi importado no caixa

No relatório de cupom premiado, caso esteja com acesso ao retaguarda, será mostrado todos os cupons premiados do referido caixa apartir do servidor da retaguarda, conforme a imagem:



[NFC]Remoção da validação de Data/Hora - T#1270

Foi retirado do frente de caixa e do servidor do EasyCash a opção de obter data/hora do servidor do IntelliCash. Em caso de problema no banco de dados da retaguarda, ocorria lentidão na abertura do frente de caixa. Como opção alternativa, foram deixados a sincronização via NTP e o Temporizador Interno.

Mostrar estoque online na Consulta de Preço

Foi criada uma configuração para que caso esteja marcada, ao pesquisar um produto, automaticamente será mostrado o estoque do mesmo na tela de consulta de preço. Segue a imagem:

Configuração de Importação/Exportação - Retaguarda

Banco de Dados da Retaguarda

Caminho do Banco de Dados

TimeOut do Ping (ms) TimeOut da Telnet (ms)

200 1.000

Geral

- Exportar o dia de pagamento do Funcionário
- Exportar valores digitados no fechamento de caixa
- Exportar produtos consultados no frente de caixa
- Exportar os valores dos tempos de fechamento do cupom
- Saldo Cliente Online Exportação de Venda de Cliente Online
- Acesso direto ao retaguarda

Abrange as seguintes funcionalidades:

- Validação de Cliente de Cheque bloqueado
- Liberação do SAT/NFC-e
- Processamento de DAV(Documento Auxiliar de Venda)
- Processamento de Pré-Venda
- Verificação da Data de Aniversário
- Troca de Mercadoria
- Pagamento/Recebimento
- Exportação para a retaguarda(Thread)

Estoque

- Estoque Online na Venda
- Estoque Online na Pré-Venda
- Estoque Online na Consulta de Preço
- Efetuar Consulta Automática

Falta de Estoque

Foco na palavra <Sim>

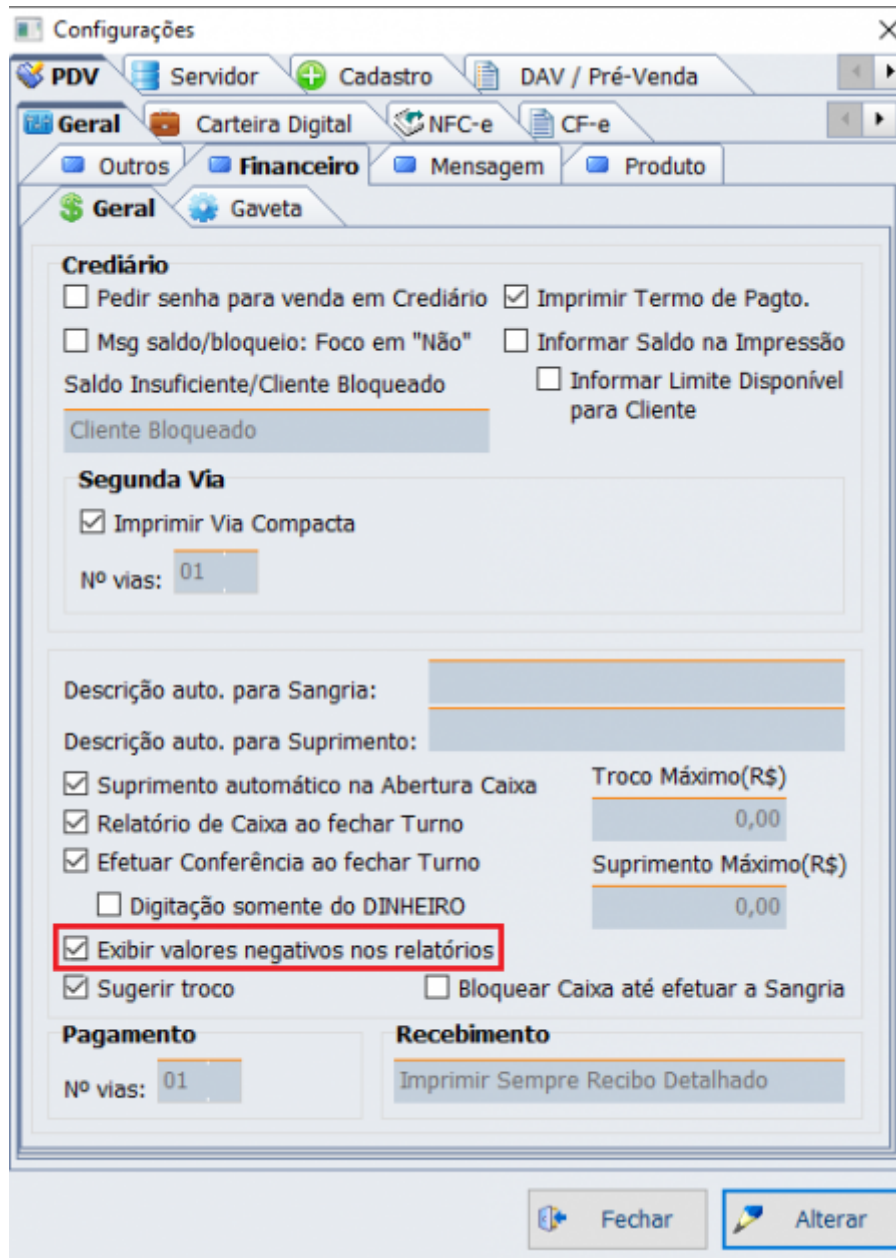
Cancelar Ok

Na tela de consulta de preço teremos:



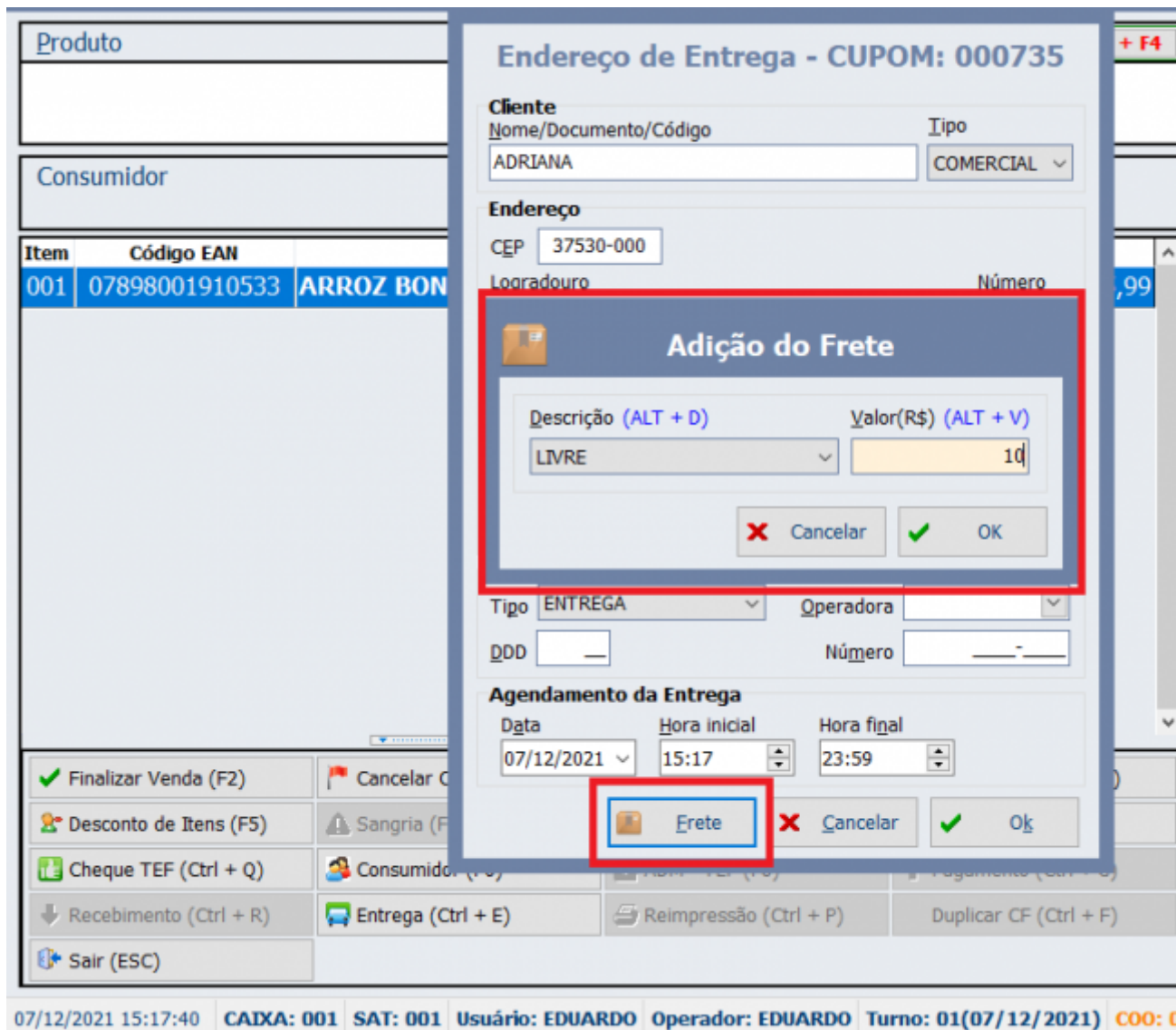
Relatório de fechamento de caixa e Conferência - Permitir exibir valores negativos

Foi criada uma configuração para que caso o valor do dinheiro a ser apresentado no fechamento de caixa e no relatório de conferência esteja com valor negativo devido a quebra de caixa, seja possível ser impresso. Este procedimento também vale para o campo **VALOR SISTEMA** na tela de digitação dos valores das formas de recebimento no fechamento de turno. Segue a imagem:



[SAT] Inserir Frete na Observação - T#1172

Foi implementado para que seja possível adicionar frete na entrega para o módulo do SAT. Este valor será adicionado ao subtotal do cupom uma vez que o XML para o SAT ainda não possui um campo específico. Segue a imagem:



Retransmissão de cupons rejeitados por erro de comunicação com a SEFAZ


Foi tratado para que caso durante o processo de transmissão, ocorra os erros **12031,12002,12030** e de **Colnitalize** o sistema mantenha o cupom como pendente, permitindo que seja efetuado uma nova tentativa de transmissão no período pré-configurado.

Dados do cliente na liberação de Venda Bloqueada

Foi melhorado o processo de liberar venda bloqueada, exibindo as informações do cliente em questão em todos os casos. Segue a imagem:

::: AUTORIZAÇÃO :::

LIBERAR VENDA BLOQUEADA



Usuário (F2 - Cartão)

Senha

Cliente:

MARIA SEM DOC

CPF/CNPJ:

Não informado

Controle de entrega - Orçamento X Frente de Caixa - T#1074

Foi melhorado para que caso o orçamento possua um endereço de entrega associado o EasyCash importe esta informação atribuindo a mesma ao cupom fiscal. Caso o referido orçamento possua endereço de entrega, será mostrado na tela o seguinte ícone habilitando entrega no cupom, segue:

Documento Auxiliar de Venda(DAV)

Documento Auxiliar de Venda - DAV

(F3) **Número**

+ Inserir - Remover 🔍 Localizar



DAV: 0000013216

Data	Número	Cod. Interno	Desconto	Acréscimo	Valor Total	Situação
18/11/2021	0000013216		0,00	0,00	4,31	A FATURAR

Quantidade de Itens: 0001

Mesclar	Item	Código EAN	Descrição	Qtde.	Valor Unit.	Valor Total	Desconto
<input checked="" type="checkbox"/>	001	7896000556066	SUCO MAGUARY 500ML UVA	1,000	4,31	4,31	0,00

Total: 4,31

✖ Cancelar ✔ Ok

Correções

Desconto/Acréscimo por Forma de Pagamento: Falha ao calcular o valor do Acréscimo

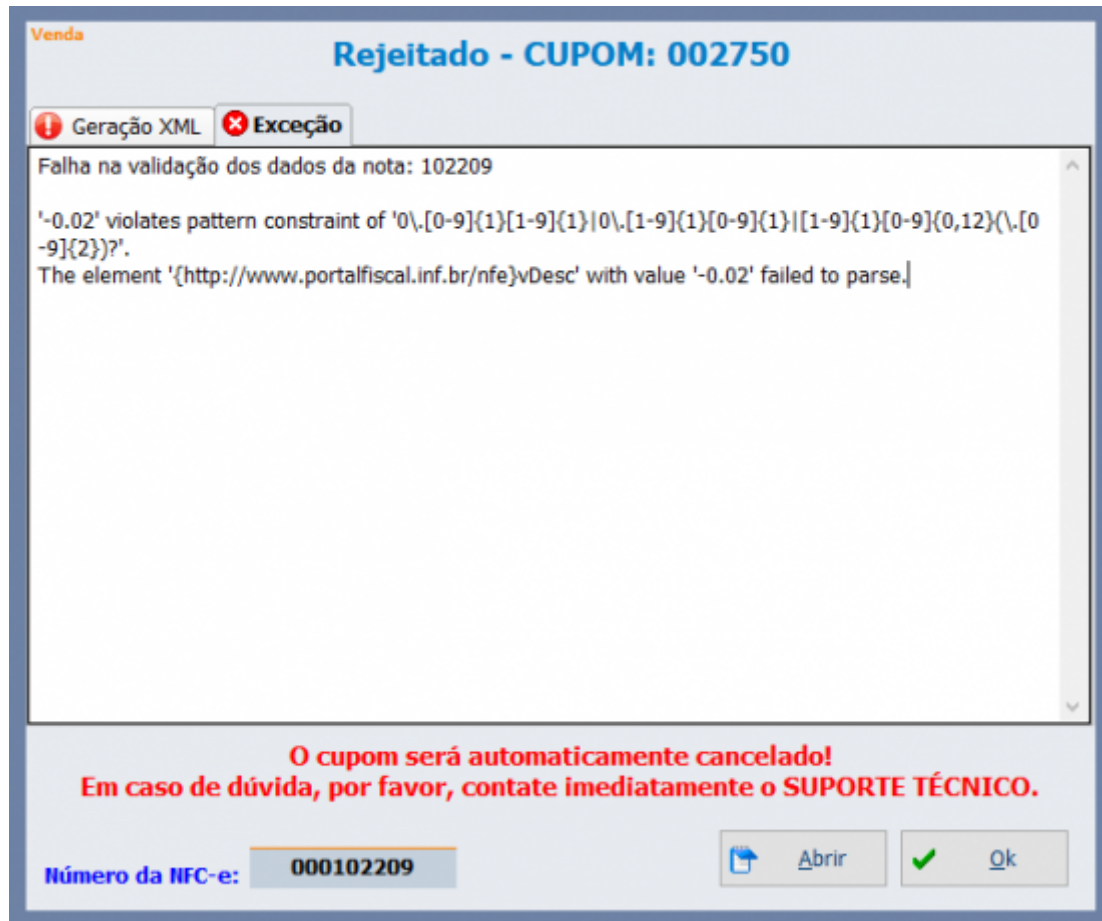
Foi corrigido para que quando o valor já concedido de acréscimo superar o valor do cupom e se adicionar uma segunda forma de pagamento também com desconto/acréscimo, o valor restante não era recalculado. Ao finalizar a venda, este valor gerava um residual com o valor do acréscimo que deveria ter sido embutido no valor total do cupom.

Parcelamento no Cartão gerando Troco

Foi verificado que quando possuía acréscimo na forma de pagamento e havia parcelamento do cupom o valor residual estava sendo dado como troco ao invés de ser corretamente tratado como valor embutido ao cupom.

[NFC]Erro ao dar desconto no Subtotal do Cupom

Foi corrigido para que não apresente erro ao dar um valor de desconto muito pequeno, por volta de R\$0,06 em um cupom mais de 10 itens. Neste caso era apresentado um erro de formação errada de XML, conforme a imagem:

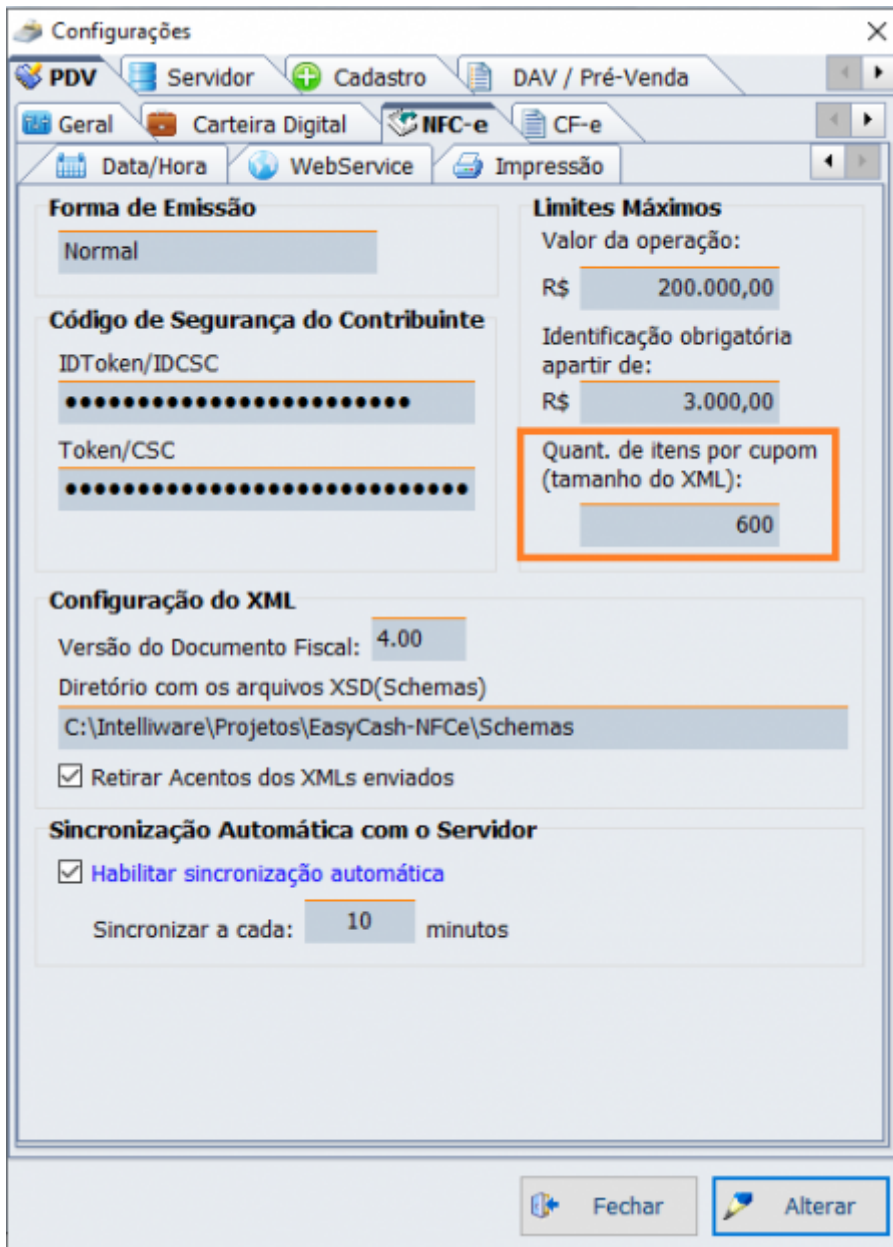


[NFC]Rejeição: CFOP de Combustível e não informado grupo de combustível

Foi corrigido para que ao vender um produto com o **CFOP 5656** (Venda de combustível ou lubrificante, adquiridos ou recebidos de terceiros, destinados a consumidor ou usuário final) seja gerado o grupo dos combustíveis no XML da NFC-e.

Limitar quantidade de itens para evitar rejeição por limite de tamanho de XML

Foi tratado para que o XML de NFC-e não extrapole o limite de tamanho estabelecido pela SEFAZ de **500 kBytes**. Com isso foi adotado que o limite máximo de itens para uma NFC-e é **600 itens**. Segue a imagem da tela de configuração:



Na tela de venda será mostrada a seguinte mensagem ao atingir a quantidade limite:



Cliente consegue vender entrando em modo de contingência com a data errada

Caso a data do computador esteja errada ao tentar emitir uma venda, o sistema irá mostrar para o usuário a seguinte tela ao passar cada produto, segue:



Erro ao clicar no primeiro campo de cliente na consulta do frente

From:
<http://wiki.iws.com.br/> - Documentação de software

Permanent link:
<http://wiki.iws.com.br/doku.php?id=easycash:versoes:1.4.016.000&rev=1641226522> 

Last update: **2022/01/03 16:15**