

Versão 1.4.017.000

Versão liberada dia: XX/XX/2022
Versão Intellicash: Mínima 3.1.010.000
Versão Executável: 1.4
Versão DLL: 1.4.017.000
Versão EcUpdater: 1.0.0.46
Versão IWS Notify: 1.0.5.0
Versão EcAutoUpdater: 1.0.0.3
Servidor EasyCash: 2.0.10.0
WatchDog: 1.0.0.3
IntelliCash: 3.1.010.000

Novidades

Integração com o IntelliFood

Foi criado no arquivo **EasyCash1.ini** a seguinte configuração:

[NFCe]

IntelliFood=1

Uma vez setado, o sistema não trabalhará mais com orçamentos (DAV), somente com comandas do IntelliFood. Inclusive o botão referente ao DAV na tela de venda será trocado para **COMANDA**. No entanto no frente de caixa, todo o funcionamento será muito semelhante ao DAV, alterando basicamente as tabelas e procedures de origem e destino. Segue as imagens:

✓ Finalizar Venda (F2)	📄 Pré-Venda (Ctrl + V)	🌐 Abrir Gaveta (F12)	🚩 Cancelar Cupom (F11)
🗑️ Cancelar Item (F10)	🔍 Consultar Preços (F7)	👤 Desconto de Itens (F5)	⚠️ Sangria (F4)
🗑️ Suprimento (F3)	📄 COMANDA (Ctrl + F9)	📄 Duplicar CF (Ctrl + F)	👤 Consumidor (F6)
👤 ADM - TEF (F8)	⬆️ Pagamento (Ctrl + G)	⬇️ Recebimento (Ctrl + R)	🚚 Entrega (Ctrl + E)
🔄 Reimpressão (Ctrl + P)	🏠 Sair (ESC)		

Comanda IntelliFood

Comanda IntelliFood

(F3) Número

Número

Inserir

Remover

Localizar

Comanda: 0000000000

Data	Número	Cod. Interno	Desconto	Acréscimo	Valor Total	Situação	Frete

Quantidade de Itens: 0000

Miscrar	Item	Código EAN	Descrição	Qtde.	Valor Unit.	Valor Total	Desconto
<input type="checkbox"/>							

Total: 0,00

Cancelar

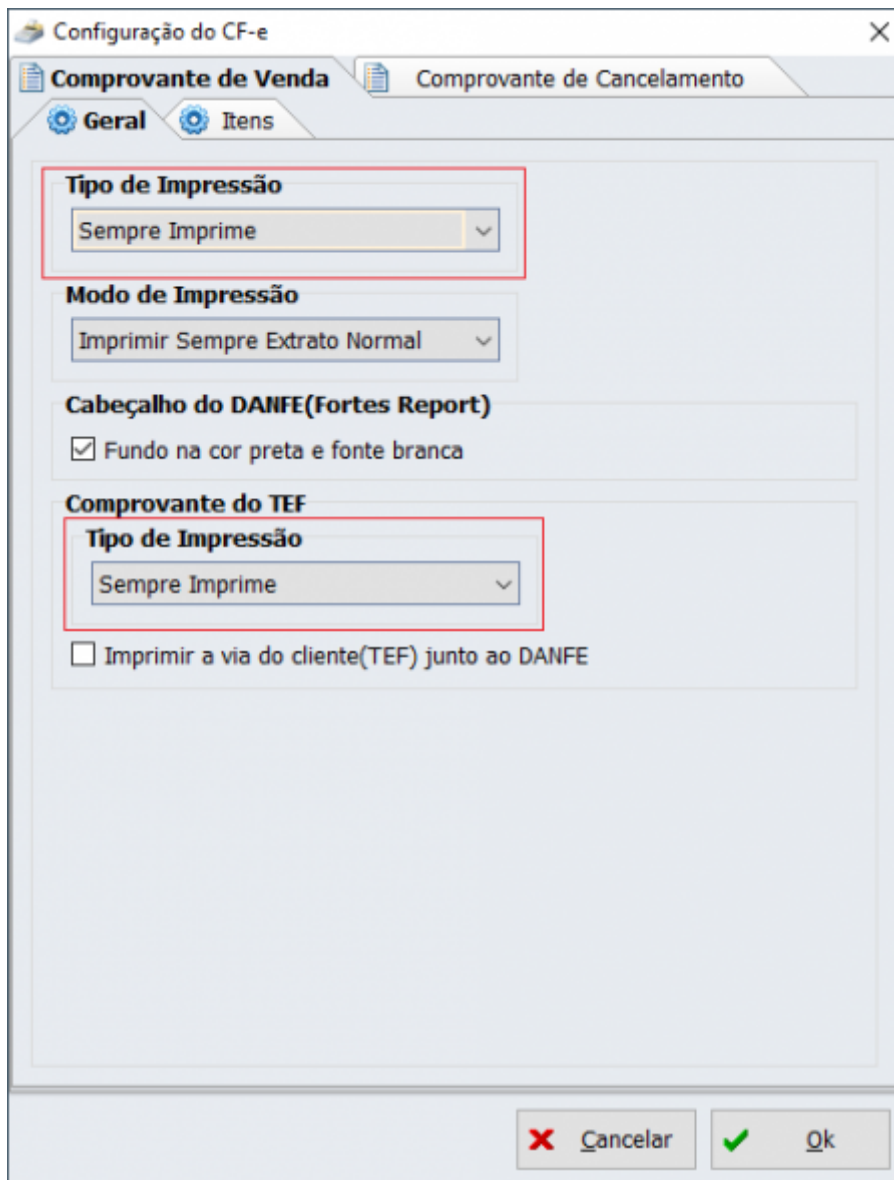
Ok

Importação de Clientes

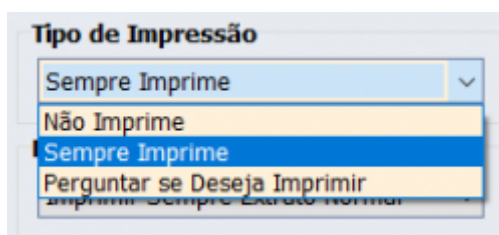
Durante alguns testes com importação de clientes verificou-se que ao alterar o endereço de um cliente no caixa, gerava-se no IC um IDHeader para esse cliente a fim de replicar a alteração aos demais caixas e mais diversos outros registros de clientes/funcionários/convênios desativados. Portanto, foi melhorado para exportar somente o registro modificado do referido caixa.

Imprimir Cupom somente com a solicitação do Cliente - T#1263

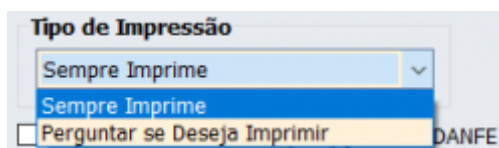
Foi criado no menu de configuração do CF-e as seguintes opções:



Para o cupom fiscal termos:



Para o CCD(Comprovante de Débito e Crédito) termos:



Na tela de reimpressão, foi criado:

Reimpressão de Documentos

Tipo do Documento

CF-e de Venda

Modo de Consulta

☒ Por número do Cupom Fiscal

☐ Pela chave do Cupom Fiscal (44 dígitos)

Número do Documento

000696

Ao clicar no botão, será mostrados os cupons de venda do turno aberto ou do último turno do dia corrente. Caso não exista nenhum dos dois o botão não será mostrado. Segue a imagem:

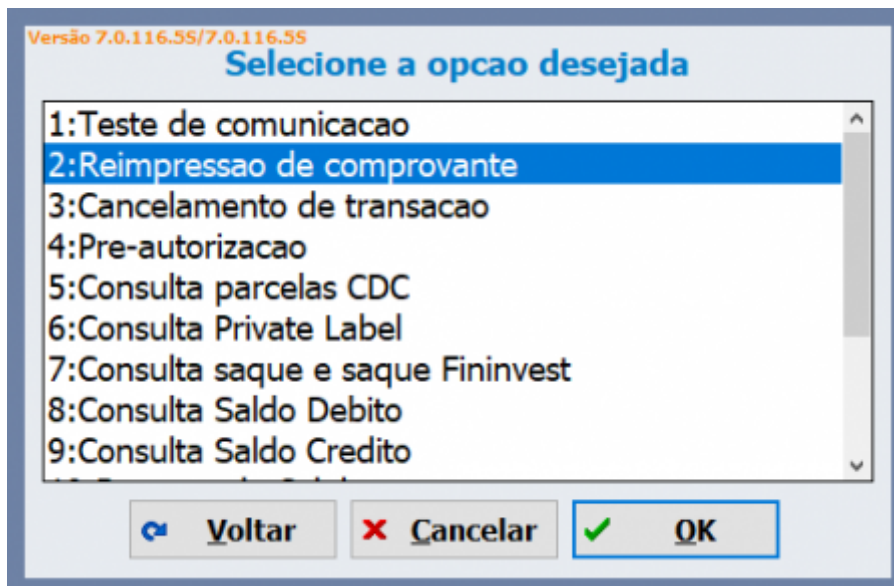
Cupons Emitidos no Turno 01 (15/02/2022 09:31:24)

COO	NCF-e	Desconto	Acréscimo	Valor Total	Data Emissão	Hora Emissão
000659	32038	0,00	0,00	2,19	15/02/2022	09:38:29
000663	32040	0,00	0,00	15,33	15/02/2022	10:00:06
000671	32045	0,00	0,00	10,95	15/02/2022	10:27:37
000674	32048	0,00	0,00	4,38	15/02/2022	14:18:26
000676	32050	0,00	0,00	6,57	15/02/2022	14:20:44
000680	32052	0,00	0,00	13,74	15/02/2022	14:23:28
000682	32054	0,00	0,00	17,52	15/02/2022	14:29:52
000686	32056	0,00	0,00	2,19	15/02/2022	14:49:41
000688	32081	0,00	0,00	2,19	15/02/2022	16:25:13
000689	32082	0,00	0,00	2,19	15/02/2022	16:27:08

Chave de Consulta

31220207388987000102650060000320389950643907

Lembrando que para a reimpressão do CCD na tela de vendas, temos o botão **ADM - TEF (F8)**, para acessar a seguinte tela:



Recebimento de Clientes/Funcionários através do TEF - T#1314

Nas configurações do EasyCash foi adicionado:

Configurações

PDV Servidor Cadastro DAV / Pré-Venda

Geral Carteira Digital NFC-e CF-e

Outros Financeiro Mensagem Produto

Geral Gaveta

Crediário

☐ Pedir senha para venda em Crediário ☒ Imprimir Termo de Pagto.

☐ Msg saldo/bloqueio: Foco em "Não" ☐ Informar Saldo na Impressão

☐ Saldo Insuficiente/Cliente Bloqueado ☐ Informar Limite Disponível para Cliente

Problemas Cadastrais!

Segunda Via

☐ Imprimir Via Compacta Nº vias: 01

Descrição auto. para Sangria: SANGRIA

Descrição auto. para Suprimento: SUPRIMENTO

☒ Suprimento automático na Abertura Caixa Troco Máximo(R\$) 0,00

☒ Relatório de Caixa ao fechar Turno

☐ Efetuar Conferência ao fechar Turno Suprimento Máximo(R\$) 0,00

☐ Digitação somente do DINHEIRO

☐ Exibir valores negativos nos relatórios

☐ Sugerir troco ☐ Bloquear Caixa até efetuar a Sangria

☒ Efetuar recebimento em TEF

Pagamento

Nº vias: 01

Recebimento

Imprimir Sempre Recibo Detalhado

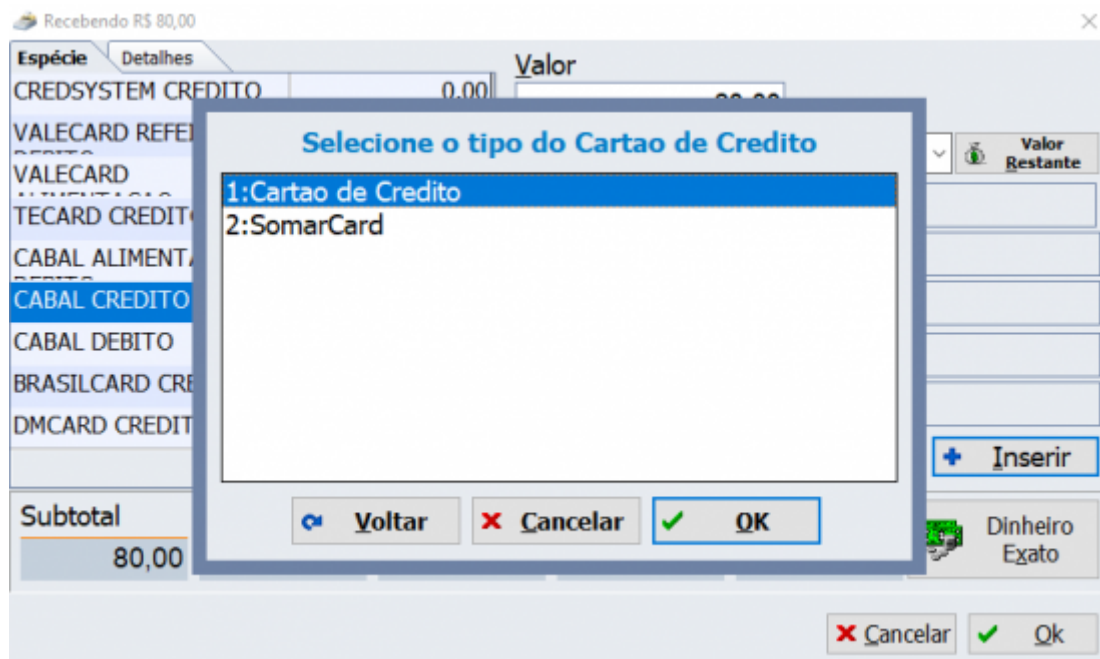
Fechar Alterar

Ao selecionar no recebimento uma forma que seja cartão:

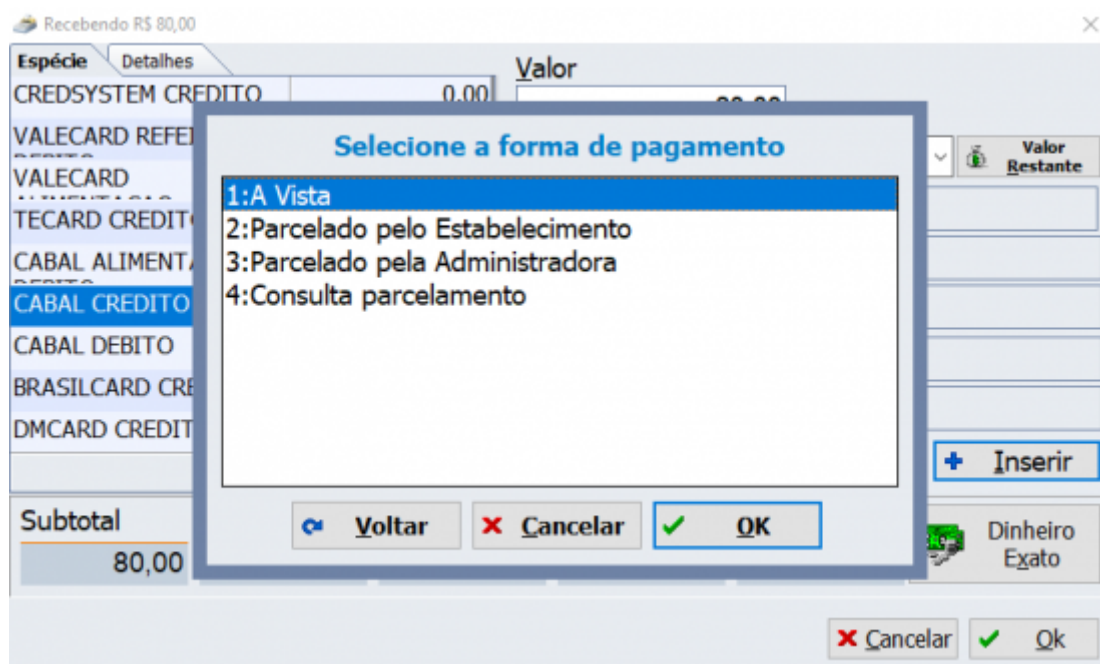
Subtotal	Valor Mínimo	Resto Mínimo	Resto Máximo	Troco
0,00	0,10	0,10	80,00	0,00

Será mostrada a seguinte tela ao tentar inserir o recebimento:

Ao selecionar TEF, o sistema irá procurar no frente de caixa as formas de recebimento cujo pai é a forma selecionada na tela. Caso retorne apenas 1 única forma o sistema irá assumir a mesma, senão o sistema irá pedir para selecionar a forma TEF do frente de caixa. Uma vez executado este processo o fluxo será inicializado conforme a imagem:



É mostrado nesse caso, a opção de pagamento a vista e parcelado, conforme a imagem:



The screenshot shows a receipt window titled "Recebendo R\$ 80,00". The background lists various payment methods like "CREDSYSTEM CREDITO", "VALECARD REFEL", "VALECARD", "TECARD CREDITO", "CABAL ALIMENTA", "CABAL CREDITO", "CABAL DEBITO", "BRASILCARD CRE", and "DMCARD CREDITO". A modal dialog titled "Selecione a forma de pagamento" is overlaid, showing four options: "1:A Vista", "2:Parcelado pelo Estabelecimento", "3:Parcelado pela Administradora", and "4:Consulta parcelamento". The modal has "Voltar", "Cancelar", and "OK" buttons. The receipt background shows a "Subtotal" of "80,00" and a "Dinheiro Exato" button.

Caso selecione parcelamento a data de vencimento do frente de caixa será a mesma data de vencimento dos lançamentos efetuados para a retaguarda. Após a tela do tipo de parcelamento será mostrada a tela para informar a quantidade de parcelas:

The screenshot shows a receipt window titled "Recebendo R\$ 90,00". The background lists payment methods like "VALECARD REFEICAO -", "VALECARD", and "TECARD CREDITO". A modal dialog titled "FORNECA O NUMERO DE PARCELAS - MÁX. PARCELAS: 04" is overlaid, with a text input field containing the number "4". The modal has "Voltar", "Cancelar", and "Ok" buttons. The receipt background shows a "Subtotal" of "90,00" and a "Dinheiro Exato" button. Below the modal, there is a table with the following data:

Subtotal	Valor Mínimo	Resto Mínimo	Resto Máximo	Troco
90,00	0,10	0,00	0,00	0,00

Uma vez o processo tenha ocorrido, será impresso:

17/03/2022 08:37:38 C00:000404

COMPROVANTE DE
CREDITO E DEBITO

.....S...I...M...U...L...A...D...O....
TESTE CIELO

SIMULADO
CIELO
MASTERCARD

2a VIA-ESTABELECIMENTO AUT=170009
0020000080750001/PDV=24000002
CODIGO DA VENDA: 1234567890123456
DOC=170009 17/03/22 08:37 ONL-C
.....S...I...M...U...L...A...D...O....
PARCELADO LOJA EM 02 PARCELAS
VALOR: 59.89

.....S...I...M...U...L...A...D...O....

TRANSACAO AUTORIZADA COM SENHA
A0000000041010-27CCEC25D478AF72
MasterCard

.....S.O.F.T.W.A.R.E.E.X.P.R.E.S.S....
(SiTef)

Operador: EDUARDO TESTE Turno: 01 PDV: 014 NFC-e: 014

SUPERMERCADO

17/03/2022 08:37:44 C00:000404

OUTROS RECEBIMENTOS
TOTAL R\$ 59,89
CARTAO CREDITO TEF(MASTER CREDITO TEF): R\$ 59,89
JOSE [REDACTED]

Operador: EDUARDO TESTE Turno: 01 PDV: 014 NFC-e: 014

Após a confirmação do caixa na retaguarda, na parte de recebimentos deverá constar o registro que pode ser conferido acessando o botão da imagem abaixo:

Data	12/02/2019	PDV	3	Operador	TAYCIA	Turno	1	<input type="button" value="Aplicar"/>
							Comparação	
Espécie	Valor	Valor Sis.	Diferença	Ajuste Final	Diferença Final	Observação		
DINHEIRO	876,00	657,81	218,19	0,00	218,19			
CHEQUE	200,00	0,00	200,00	0,00	200,00			
CHEQUE PRÉ	0,00	0,00	0,00	0,00	0,00			
CONVÊNIOS	0,00	0,00	0,00	0,00	0,00			
FUNCIONÁRIOS	70,29	70,29	0,00	0,00	0,00			
CLIENTES	2.010,70	2.010,70	0,00	0,00	0,00			
▶ CARTÕES	1.178,18	1.479,97	-301,79	0,00	-301,79			
OUTROS	0,00	0,00	0,00	0,00	0,00			
<input type="button" value="Ok"/> <input type="button" value="Recebimentos"/>							Total: 4.335,17 Total Sis.: 4.218,77 Ajuste: 0,00	

Promoção Especial - T#365

Foi criada uma nova promoção a ser contabilizada no frente de caixa chamada **VALOR DO CUPOM** (Tipo 7). Segue a imagem:

Cadastrar Promoção Especial

Empresa: SM

Tipo Promoção: Valor do Cupom

Descrição: PROMOÇÃO VALOR DO CUPOM

Qtde Max. Cupom: 0

Valor do Cupom: 50,00

Início: 30/03/2022 00:00

Termino: 10/04/2022 23:59

Itens

Descrição	Qtde
ITEM 1	1

Códigos de Barras

Cód.Bar	Descrição	Custo
7894900051513	REFRIG 2000ML FANTA UVA PET	5,11

Preço:

Desconto: 5,00

Qtde Pagar:

Cancelar Salvar

A mesma funciona exatamente igual à promoção do **DESCONTO FIXO** (Tipo 6), só que os descontos só serão aplicados se o valor estabelecido para o cupom for alcançado.

Melhorias

Tratamento da rejeição 656 de consumo indevido

Segue a imagem abaixo:

Venda

Rejeitado - CUPOM: 000912

Rejeição SEFAZ

Número do Lote:

6358

Código de Status:

656

Motivo

Rejeição: Consumo indevido pelo aplicativo da empresa [det: Quantidade de rejeições encontradas: 1, NF-e: 31220307388987000102650060000321461415241578]

O cupom será automaticamente cancelado!
Em caso de dúvida, por favor, contate imediatamente o SUPORTE TÉCNICO.

Número da NFC-e:

000032146

Abrir

Ok

Foi retirada a rejeição **656 - Consumo indevido pelo aplicativo da empresa** da tabela de rejeições críticas, logo a nota ficará em contingência e não será rejeitada. O processamento das contingências também foi revisto para forçar o status de rejeição logo na primeira tentativa de transmissão, evitando tentativas repetidas de notas que não podem ser transmitidas por motivo de rejeição. Lembrando que uma contingência setada como rejeitada (**STATUS = 2**) terá apenas uma tentativa de transmissão por dia.

Por fim, foi adicionado na tabela **NFE_TEMPO** o campo **REJEITADO** para permitir ao suporte identificar algum possível problema de uso indevido por motivo de rejeição que ainda possa vir a ocorrer.

O intervalo de 30 minutos entre tentativas de emissão em contingência é o limite máximo de tolerância a fim de evitar o consumo indevido em estabelecimentos que funcionam das 7 horas até às 22 horas. Reduzir esse intervalo poderá implicar em bloqueio por uso indevido, portando não deve ser menor que 30 minutos, mesmo com os tratamentos efetuados nesta tarefa.

Inclusão de novas formas de recebimento na impressão do cupom

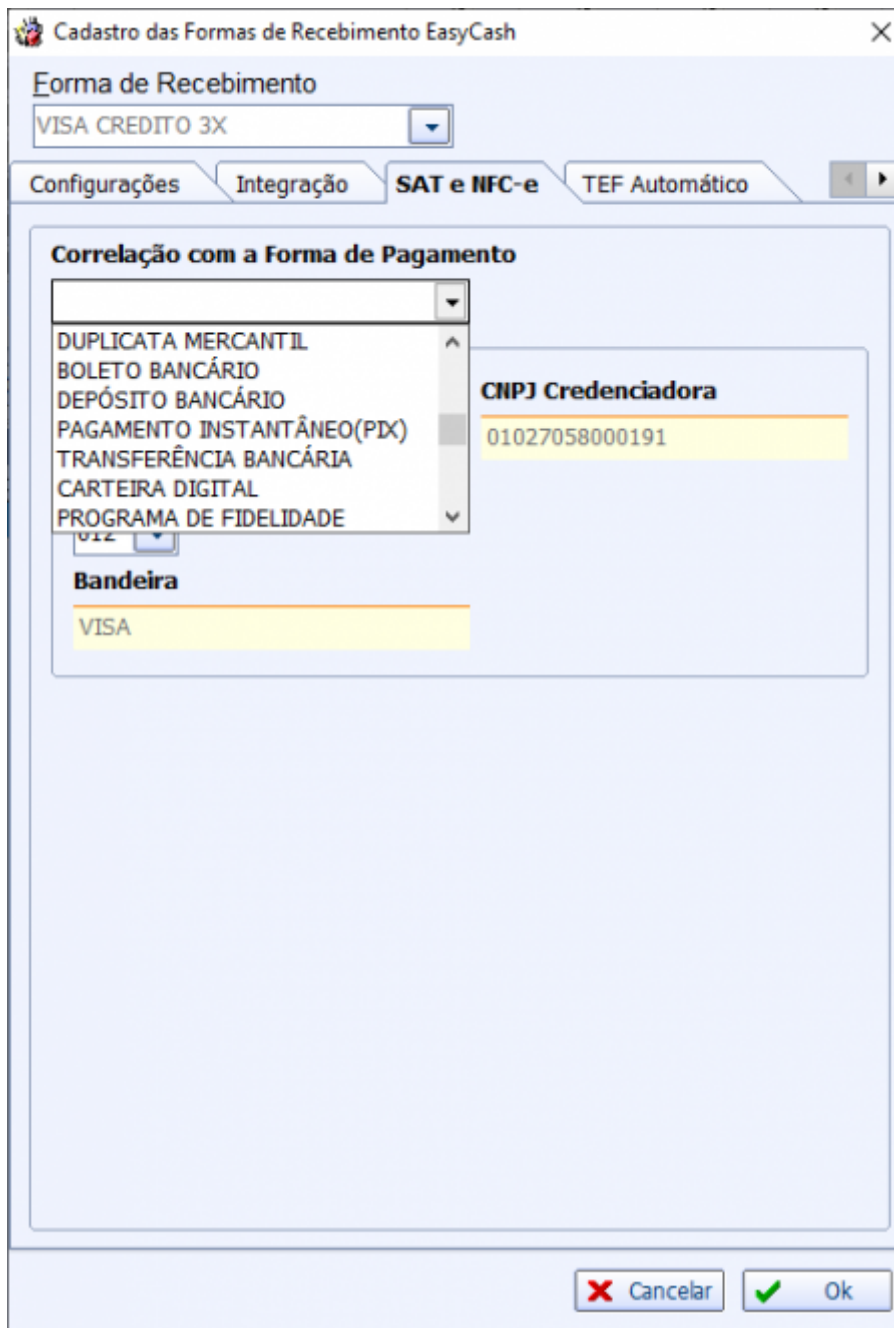
Foi atualizada as formas da SEFAZ que podem ser associadas as formas de recebimento do Intellicash. Segue a imagem:

http://wiki.iws.com.br/

Printed on 2025/07/06 12:05

12	Vale Presente	01/01/2020
13	Vale Combustível	01/01/2020
14	Duplicata Mercantil	01/01/2020
15	Boleto Bancário	01/01/2020
16	Depósito Bancário	01/01/2020
17	Pagamento Instantâneo (PIX)	01/01/2020
18	Transferência bancária, Carteira Digital	01/01/2020
19	Programa de Fidelidade, Cashback, Crédito Virtual	01/01/2020
90	Sem Pagamento	01/01/2020
99	Outros	01/01/2020

No Intellicash as novas formas podem ser selecionadas nesta tela:



Cadastro das Formas de Recebimento EasyCash

Forma de Recebimento

VISA CREDITO 3X

Configurações Integração SAT e NFC-e TEF Automático

Correlação com a Forma de Pagamento

DUPLICATA MERCANTIL
BOLETO BANCÁRIO
DEPÓSITO BANCÁRIO
PAGAMENTO INSTANTÂNEO(PIX)
TRANSFERÊNCIA BANCÁRIA
CARTEIRA DIGITAL
PROGRAMA DE FIDELIDADE

CNPJ Credenciadora

01027058000191

Bandeira

VISA

Cancelar Ok

Duplicar cupom cancelado

Foi criada a permissão **DUPLICARCUPOMDIAANTERIOR** para que seja possível o usuário duplicar um cupom cancelado no dia anterior. Segue a permissão no IntelliCash:

Venda | Financeiro | DAV/Pré-Venda | SAT/NFC-e | Programa de Pontuação | Biometria | Vasilhame

Geral | Cancelamento | Cadastro

<input type="checkbox"/> Efetuar Redução Z	<input type="checkbox"/> Permitir Liberar Status do Cliente
<input type="checkbox"/> Emitir Leitura da Memória Fiscal	<input type="checkbox"/> Permite Consultar Preço
<input type="checkbox"/> Dar Desconto em Item do Cupom	<input type="checkbox"/> Permite imprimir Ticket Presente
<input type="checkbox"/> Dar Desconto no Total do Cupom	<input type="checkbox"/> Permite vincular entrega a um CF
<input type="checkbox"/> Dar Acréscimo no Total do Cupom	<input checked="" type="checkbox"/> Emitir Leitura X
<input type="checkbox"/> Liberar Venda Bloqueada	<input type="checkbox"/> Permitir Notificação via Mobile
<input type="checkbox"/> Emitir Nota Fiscal	<input type="checkbox"/> Alterar Redução Z
<input checked="" type="checkbox"/> Vincular Termo de Comp. CF	<input type="checkbox"/> Alterar Configurações
<input type="checkbox"/> Abrir Gaveta	<input type="checkbox"/> Abrir Turno
<input type="checkbox"/> Permitir Recarga Celular após Limite Máx.	<input type="checkbox"/> Fechar Turno
<input type="checkbox"/> Localizar Cupons na Troca de Mercadoria	<input type="checkbox"/> Programar ECF
<input type="checkbox"/> Liberar Venda Bloqueada - Funcionário	<input type="checkbox"/> Permite Duplicar Cupom
<input type="checkbox"/> Imprimir Relatório de Caixa	<input checked="" type="checkbox"/> Permite Duplicar Cupom de data anterior
<input type="checkbox"/> Visualizar Relatório de Conferência de Caixa	<input type="checkbox"/> Liberar conf. de peso
<input checked="" type="checkbox"/> Localizar Cliente pelo Nome ou Fantasia	<input type="checkbox"/> Liberar Autenticação
<input type="checkbox"/> Permitir Vender utilizando a Descrição	<input type="checkbox"/> Desbloquear Tela
<input type="checkbox"/> Reimprimir cupom promocional	

Gravar

No frente de caixa, teremos:

Consumidor

Item	Código EAN	Descrição	Qtde	Unid	V.Unit	V.Liq.
<div style="border: 1px solid black; padding: 10px; margin: 10px auto; width: 80%;"> <p>..: AUTORIZAÇÃO ..:</p> <p>DUPLICAR CUPOM DIA ANTERIOR</p> <div style="display: flex; align-items: center;"> <div> <p>Usuário (F2 - Cartão)</p> <input type="text"/> </div> </div> <div style="display: flex; align-items: center;"> <p>Senha</p> <input type="password"/> </div> </div>						

✓ Finalizar Venda (F2)	📄 Pré-Venda (Ctrl + V)	🔑 Abrir Gaveta (F12)	🚫 Cancelar Cupom (F11)
🗑️ Cancelar Item (F10)	🔍 Consultar Preços (F7)	👤 Desconto de Itens (F5)	🚰 Sangria (F4)
🌱 Suprimento (F3)	📄 DAV (Ctrl + F9)	📄 Duplicar CF (Ctrl + F)	👤 Consumidor (F6)
👤 ADM - TEF (F8)	⬆️ Pagamento (Ctrl + G)	⬆️ Recebimento (Ctrl + R)	🚚 Entrega (Ctrl + E)
🔄 Reimpressão (Ctrl + P)	🏠 Sair (ESC)		

Preço de atacado - Criar configuração para qtde de casas decimais no preço unitario

Alteração efetuada para respeitar a configuração do IntelliCash. No EasyCash foi criada a **configuração 5508** e adicionada na interface somente para conferência. Segue:

Configurações

PDV Servidor Cadastro DAV / Pré-Venda

Geral Carteira Digital NFC-e CF-e

Outros Financeiro Mensagem **Produto**

Descrição completa do produto Tam.Desc.Produto

Completa 50

Preço Máximo Qtde.Máxima

999,99 999,00

Código Balança (Peso) Código Balança (Unidade)

2CCCCCCTTTTD 2CCCCCCTTTTD

Ind.Arred. ou Trunc. (IAT)

Truncamento

Consulta de Preço

☐ Bloquear consulta por Descrição

☒ Atualizar preço dos produtos Online

Quantidade de casas decimais do preço por quantidade: 4

Fechar Alterar

Vale ressaltar alguns itens:

- A alteração abrange o preço por quantidade por cliente também, portanto ambos os descontos devem ser testados;
- Apesar o escopo da tarefa estar mencionando o campo **vUnCom** do xml, o preço por quantidade é aplicado como desconto no item, portanto não se altera o valor unitário do produto;
- O valor de desconto aplicado no cupom continua trabalhando com duas casas decimais, alterou-se somente as casas decimais utilizadas a efeito de cálculo.

Consulta de um item da NFCE através da aba Alterar da NFCE - Detalhamento

Na aba de detalhamento dos itens do XML agora é possível acessar um item apenas digitando o mesmo. Segue:

Alteração da NFC-e

NFC-e: 0000000148

Identificação Emitente Destinatário Detalhamento Total Transporte Pagamento Informações Adicionais

Produto Imposto

Número do Item: 1 Total de Itens: 204

Código do Produto: 90314001 GTIN (Global Trade Item Number): SEM GTIN

Descrição do Produto: NOTA FISCAL EMITIDA EM AMBIENTE DE HOMOLOGACAO - SEM VALOR FISCAL

Código NCM: 33049100

Código CEST: 2001300

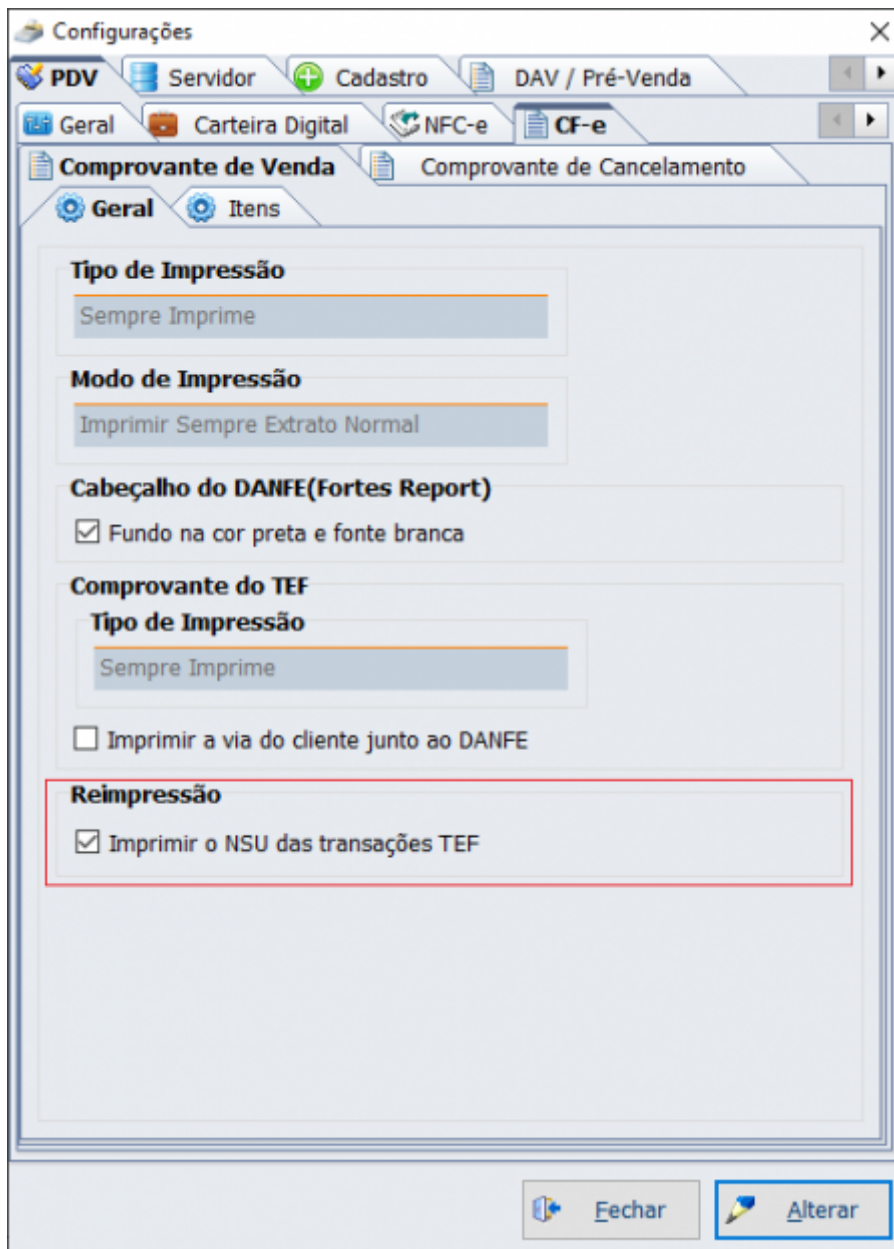
Indicador de Escala Relevante:

CFOP: 5405

Unidade Comercial: UN

Impressão do NSU na Segunda Via do TEF - T#1357

Foi criada uma configuração para que seja possível imprimir o NSU das transações TEF em relatório gerencial após a finalização da venda. Segue:



Será impresso o relatório:



Corrigir IDHeader na RETAGUARDA

Foi alterada a procedure **EC_EXPT_GETEASYCASH_HEADER** para validar se o **IDHEADER** buscado

no caixa não é maior do que o gerador atual do IntelliCash, efetuando a atualização imediata do mesmo, caso afirmativo.

Correções

Cancelamento de Cupom

Corrigido para não sair da tela de venda ao clicar no botão cancelar na tela de motivo de cancelamento.

Rejeição de Cupom com Endereço Inválido

Foi tratado para não setar nenhum endereço para o **ID de agente 10(Consumidor)** no XML.

Perda de referência do DAV na reativação de Cupom de Venda

Corrigido para que ao reativar um cupom de venda, o orçamento vinculado ao mesmo seja reinserido nas tabelas de DAV do retaguarda.

Erro ao cancelar troca de Usuário

Alterado na tela de troca de usuário para que não feche o sistema caso cancele a tela de login, permanecendo o usuário logado anteriormente.

Cliente desativado sendo apresentado como Bloqueado

Na tela de busca do cliente foi alterado para mostrar a mensagem de **AGENTE INATIVO** antes da permissão de status, interrompendo o fluxo caso o mesmo esteja desativado no IntelliCash.

Duplicar Cupom - Alteração de valor devido a atualização do preço do produto

Alterado para que ao duplicar um cupom o preço de venda seja o de quando a venda foi realizada e não do cadastro do produto, evitando reajuste ao duplicar o cupom.

Falha no rateio de desconto fixo de cliente em cupom com muitos itens de valores pequenos

Correção efetuada para ratear corretamente o valor residual de forma que não ultrapasse o valor do item e caso não tenha nenhum item com valor maior que o resíduo, o mesmo seja dividido entre vários itens. Foi efetuada na procedure **RATEARDESCACRESCSUBTOTAL** a mesma correção devido a diferenças detectadas pelo suporte no rateio em alguns clientes. A procedure **RATEARDESCACRESCPORFPG** também foi alterada para que os valores calculados por ela não influenciem na totalização da venda, uma vez que o processo de desconto/acrécimo por forma de pagamento utiliza-se do desconto/acrécimo no subtotal.

From:

<http://wiki.iws.com.br/> - Documentação de software

Permanent link:

<http://wiki.iws.com.br/doku.php?id=easycash:versoes:1.4.017.000&rev=1652372012>



Last update: **2022/05/12 17:13**