

Versão 1.4.019.001

Versão liberada dia: 22/02/2023

Versão Intellicash: Mínima 3.1.012.001

Versão Executável: 1.4

Versão DLL: 1.4.019.001

Versão EcUpdater: 1.0.0.50

Versão IWS Notify: 1.0.5.0

Versão EcAutoUpdater: 1.0.0.3

Servidor EasyCash: 2.0.12.1

WatchDog: 1.0.0.3

IntelliCash: 3.1.012.000 1.001|IntelliCash: 3.1.011.001]]**

Melhorias

Quantidade de vias na sangria em Cheque

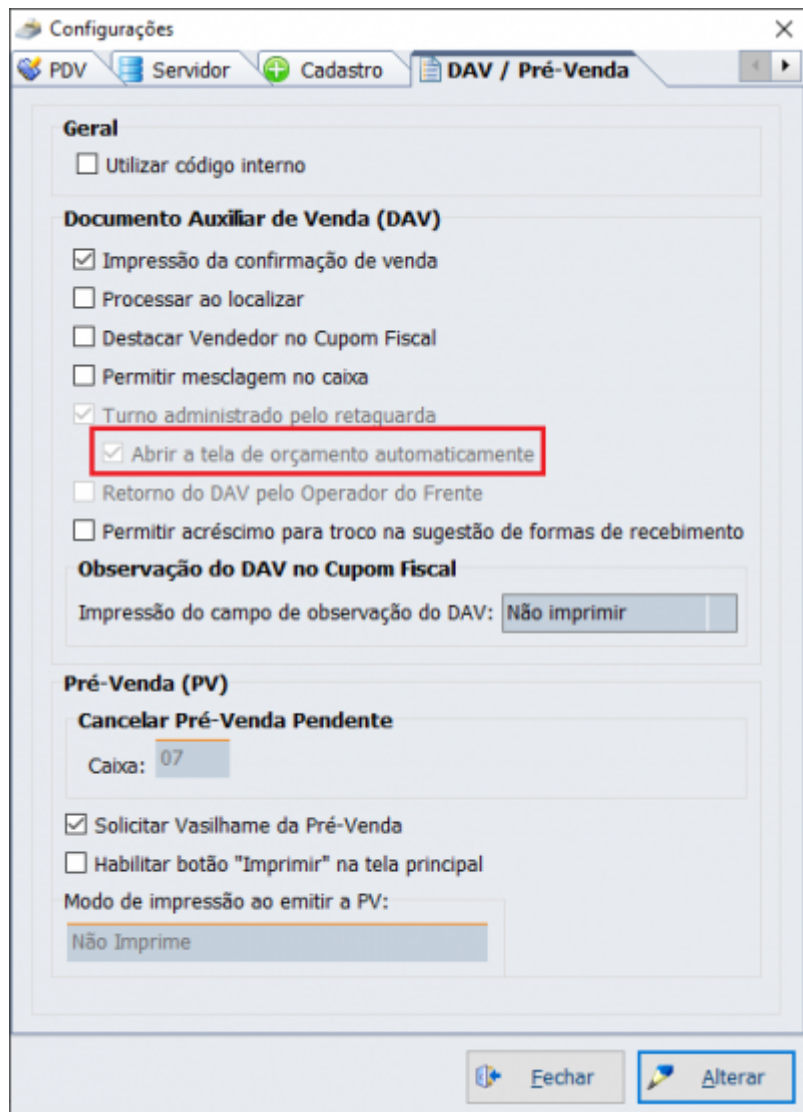
Foi notado que a configuração de quantidade de vias a serem impressas na sangria em cheque não estava sendo respeitada. Corrigido para respeitar a configuração.

Melhoria na apresentação do Regime de Tributação

Adicionado o regime “Simples Nac. excesso de sublimite de receita bruta” nas configurações da EMPRESA no servidor do EasyCash.

Configuração: Abrir a tela de localizar DAV automaticamente

Configuração criada para que, ao finalizar a venda, a tela de localização do DAV (Ctrl+F9) seja aberta automaticamente.



Mesmo CPF para dois clientes - TIWS#1966

Conforme a [melhoria no IntelliCash](#), o EasyCash foi ajustado para suportar o vínculo de vários clientes a um mesmo documento de forma distinta na identificação do consumidor.

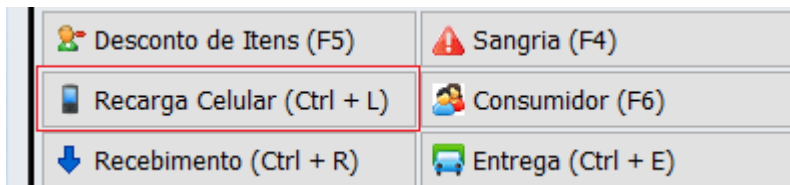
A funcionalidade não se aplica no fechamento em cheques pois o documento do emitente é obrigatório.

SAT - Valor do frete no encerramento

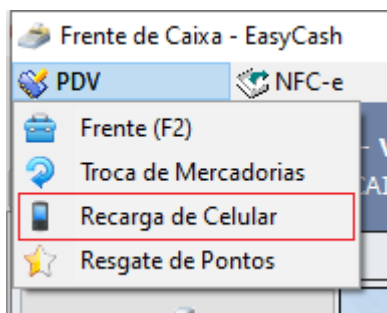
Adicionado o contador e totalizador do valor de frete no relatório de encerramento do dia, assim como já é feito na NFCe.

Recarga de celular

Devido a limitações de acesso a novos modelos de pinpad, a funcionalidade da digitação do número de telefone pelo pinpad teve que ser alterada. Para tanto, criou-se um botão na tela de venda que, se possuir recarga habilitada no Clisitef.ini e configurado para receber a digitação pelo pinpad, será exibido lugar da gaveta. o Atalho da gaveta (F12) continuará funcionando normalmente.



Foi adicionado também um atalho no menu da tela principal:



Caso ainda tente efetuar a recarga de celular pelo menu administrativo, a função de obter os dados pelo pinpad não será chamada, sendo necessário digitar o mesmo na tela!

Separação cartões e pix na conferência

Conforme alterado no Intellicash [alterado no Intellicash](#), o frente de caixa exibirá na tela de digitação da conferência de caixa as formas de pagamento de forma separada, tal qual são exibidas no fechamento da venda.

A partir desta versão, a carteira digital POS deve estar setada da seguinte maneira para que o frente de caixa e o IntelliCash possam diferenciar os tipos corretamente:

The image shows a software window titled "Cadastro de Item da Forma de Pagamento/Recebimento". At the top, there are fields for "Sequencial ECF" (14), "Número do ECF" (6), and "Descrição do Item de Pagto./Receb." (PDX POS). Below these are tabs for "Configurações", "Integração", and "SAT e NFC-e". The "Configurações" tab is active, showing a "Geral" section with various checkboxes and dropdowns. A red box highlights the "Tipo da Forma de Pagto / Receb." dropdown, which is currently set to "Carteira Digital POS". Other options include "Fator de Caixa" (Ambas), "Tipo de Cartão", "Pede Cliente", "Termo de Compromisso de Pagto" (Não Imprime), and "Vencimento". At the bottom, there are "Cancelar" and "Ok" buttons.

Correções

Tratar falha de comunicação do sinal luminoso e atraso na exibição da mensagem de erro

Melhoria no tratamento de comunicação com o sinal luminoso (DAAEC) para que possa ser restabelecida sem a necessidade de reiniciar o sistema. Melhorado também a execução do alerta sonoro do PC para não gerar atraso na exibição da mensagem de erro e, conseqüentemente, do alerta luminoso.

From:

<http://wiki.iws.com.br/> - **Documentação de software**

Permanent link:

<http://wiki.iws.com.br/doku.php?id=easycash:versoes:1.4.019.001&rev=1677099357>



Last update: **2023/02/22 20:55**