Versão 1.4.023.000 - 1.5.000.000

Versão liberada dia: XX/XX/2024
Versão Intellicash: Mínima 3.1.016.000
Versão Executável: 1.5.000.000
Versão EcUpdater: 1.0.0.53
Versão IWS Notify: 1.0.7.0
Versão EcAutoUpdater: 1.0.0.3
Servidor EasyCash: 2.0.12.5
WatchDog: 1.0.0.3
IntelliCash: 3.1.016.000

Novidades

Retirada das UDF e das palavras reservadas do Banco de Dados

Baseado na premissa de no futuro próximo efetuar a migração do frente de caixa para o FireBird 5.0, foram realizadas duas alterações:

1) Foi trocado nos dois bancos de dados a palavra **LOCAL** por **MAQUINA** uma vez que agora a mesma é reservada do Firebird.

2) Retirada as UDFs de apoio do sistema, deixando apenas as de criptografia.

[ATUALIZADOR] Efetuar a padronização do sistema para o novo processo de atualização

Baseado na premissa de agora utilizar o atualizador para manipular as versões do frente de caixa, foram realizadas duas alterações:

1) A versão **1.4.023.000** do EasyCash irá se tornar a versão **1.5.000.000**.

2) O sistema não existirá mais em formato de **DLL** agora sendo publicado somente no formato **EXE**.

Validação das tabelas do banco de dados no Enterprise Server

Foi adicionada a seguinte opção no menu do servidor Enterprise:

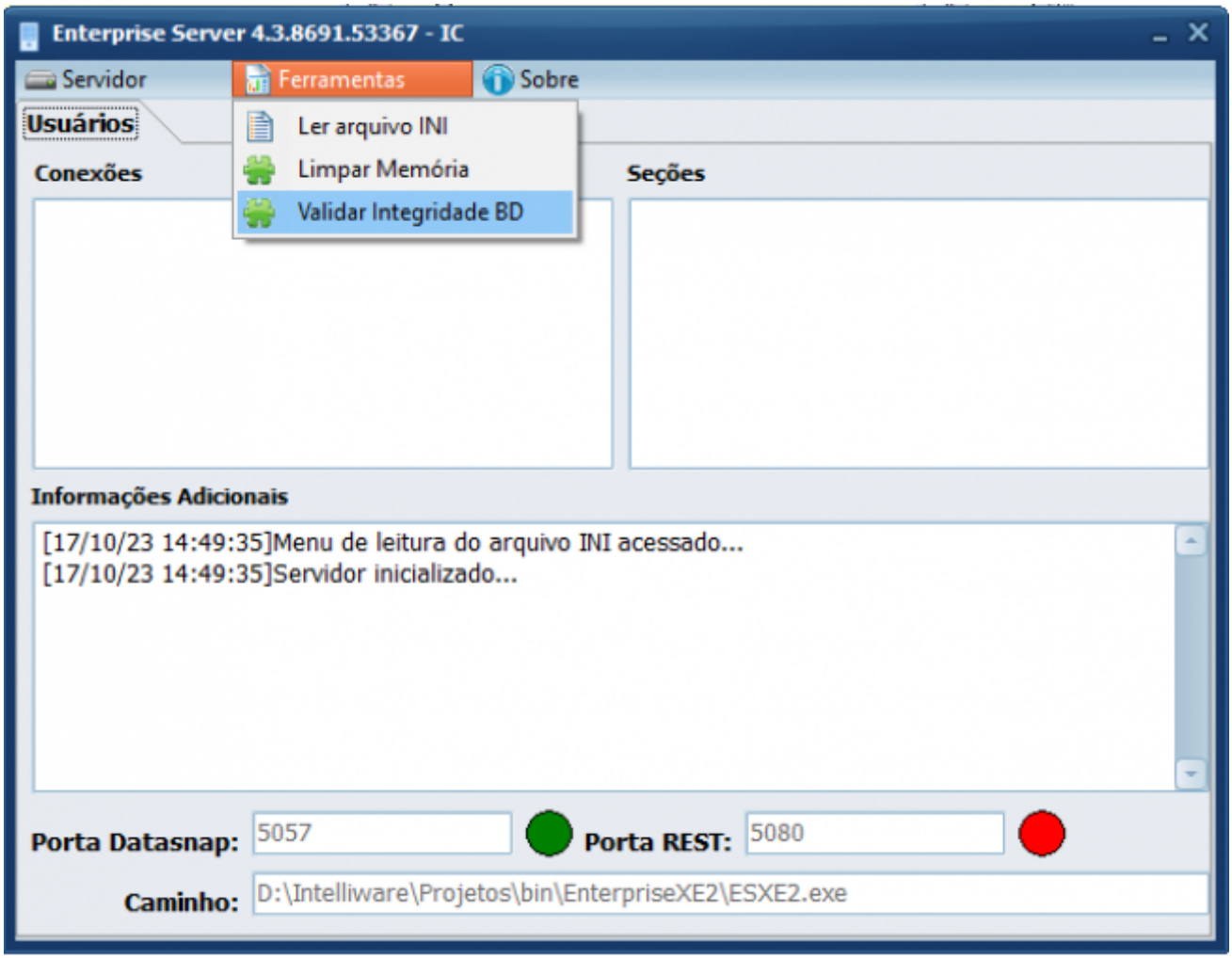

Que irá efetuar a validação das tabelas do banco de dados utilizando o processo do serviço do FireBird, garantindo uma melhor performance. Segue a imagem:

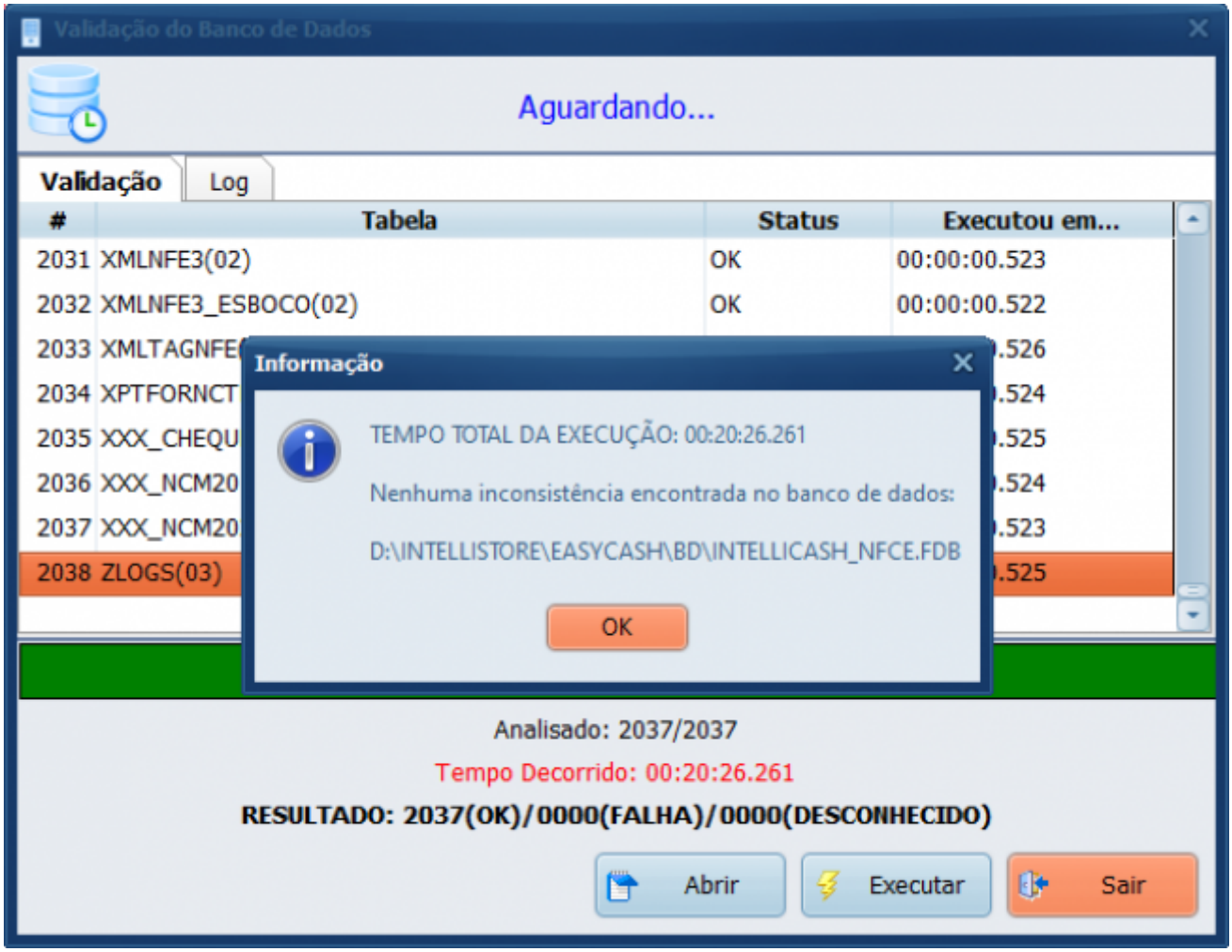

Contingência offline por Unidade Federativa

Foi adicionado no IntelliWeb novo a possibilidade de cadastrar o destinatário, produto alvo ou unidade federativa da mensagem. Segue a imagem:

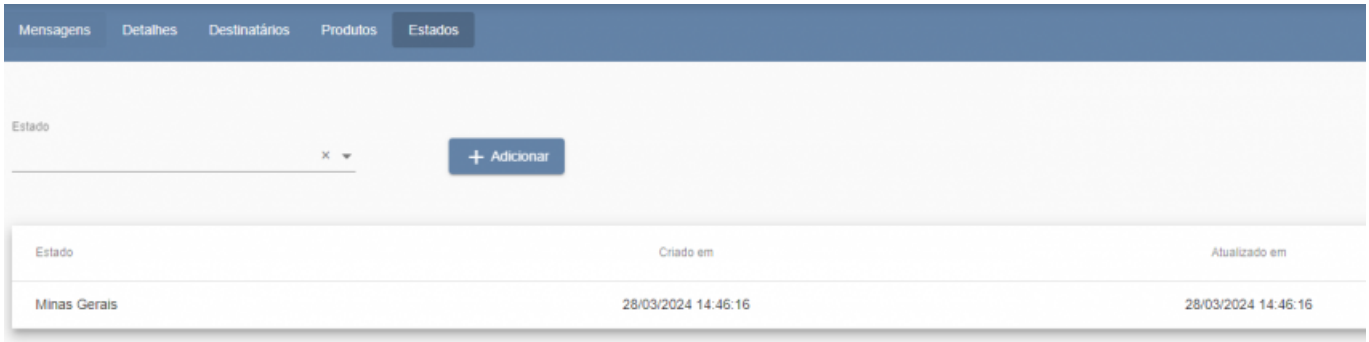

Esta mensagem será obtida pelo IWB Server e repassada para o servidor do EasyCash. Segue a imagem:

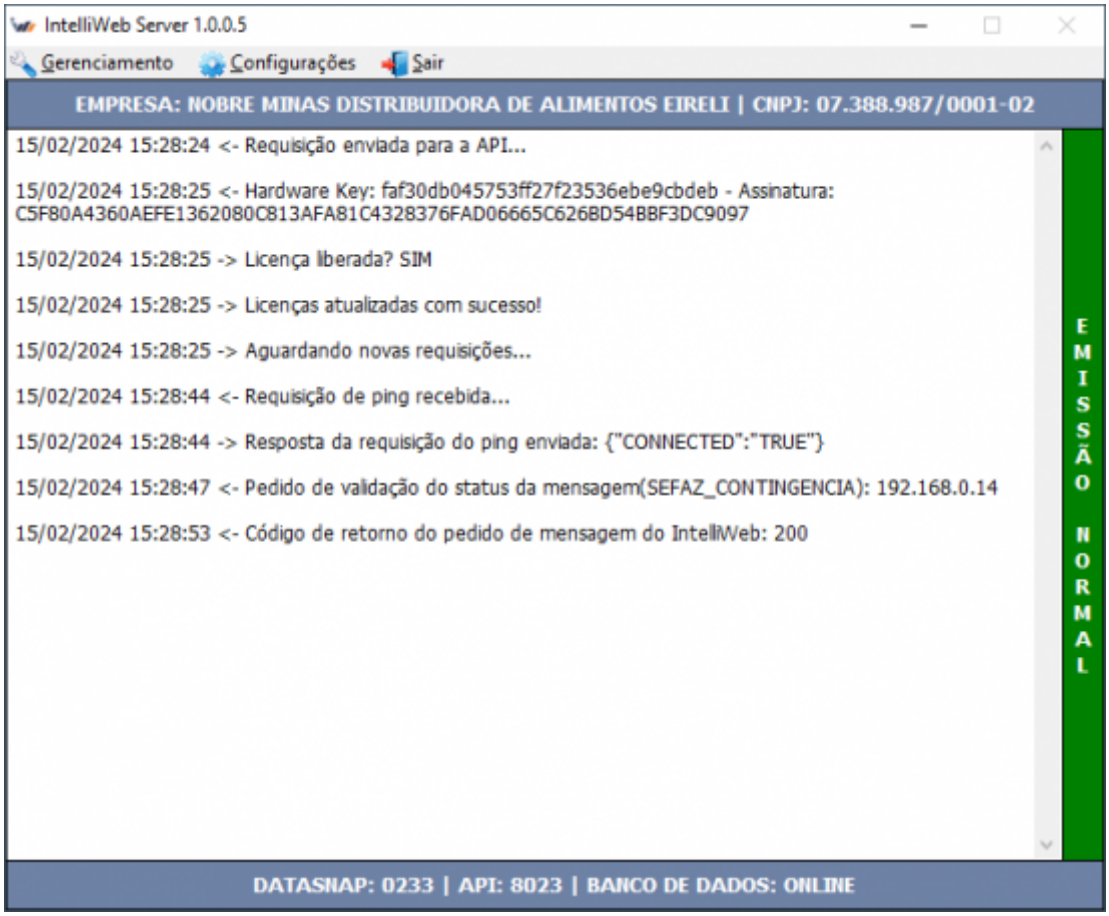

[NOTIFY] Criar o client para ser instalados nos computadores

Foi criada a seguinte estrutura para adição de um terminal independente, segue:

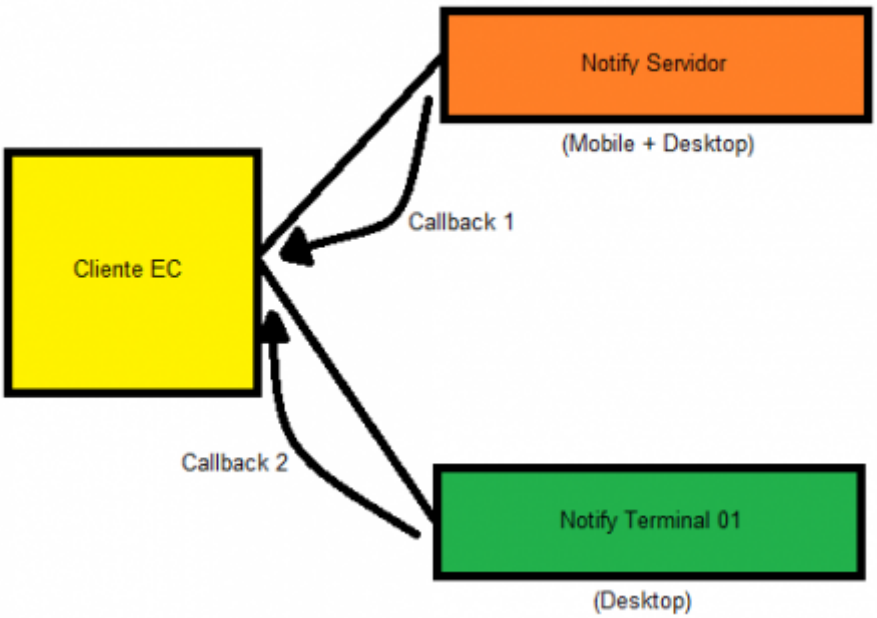

No arquivo **IWS_Notify_Server.ini** foi criada a tag:

```
[Notificacao]
Modo=0
```

Nessa tag ao setar **0**, o sistema irá iniciar em modo servidor e ao setar **1** o sistema irá iniciar em modo terminal.

Em modo terminal, teremos:

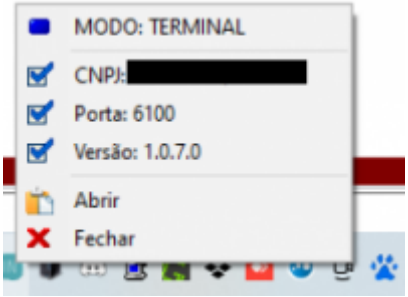

No arquivo **EasyCash1.ini** deve conter a seguinte configuração para ser possível acessar o terminal, segue:

```
[Notificacao]
RemotoPorta=6000
RemotoHost=192.168.0.14
RemotoConnectionTO=10000
RemotoCommunicationTO=10000

TerminalRemotoPorta=6100
TerminalRemotoHost=192.168.0.14
```

No menu principal do EasyCash, foi modificado para contemplar o terminal, conforme a imagem:

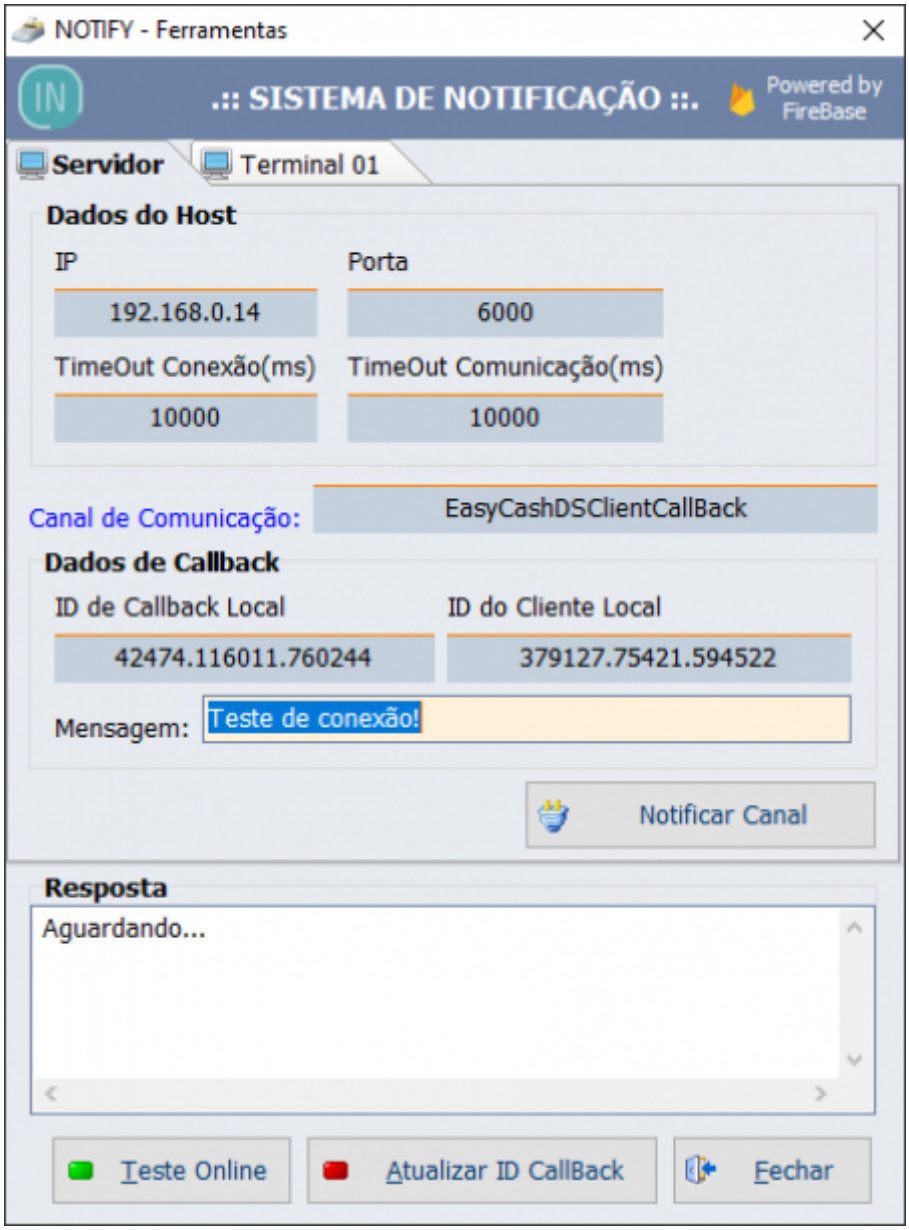

Configuração das formas de pagamento no fechamento do caixa - T#3788

Foi criada uma configuração para que na conferência de venda, possa ser exibido os cartões de modo condensado ou de modo separado. Segue a imagem:

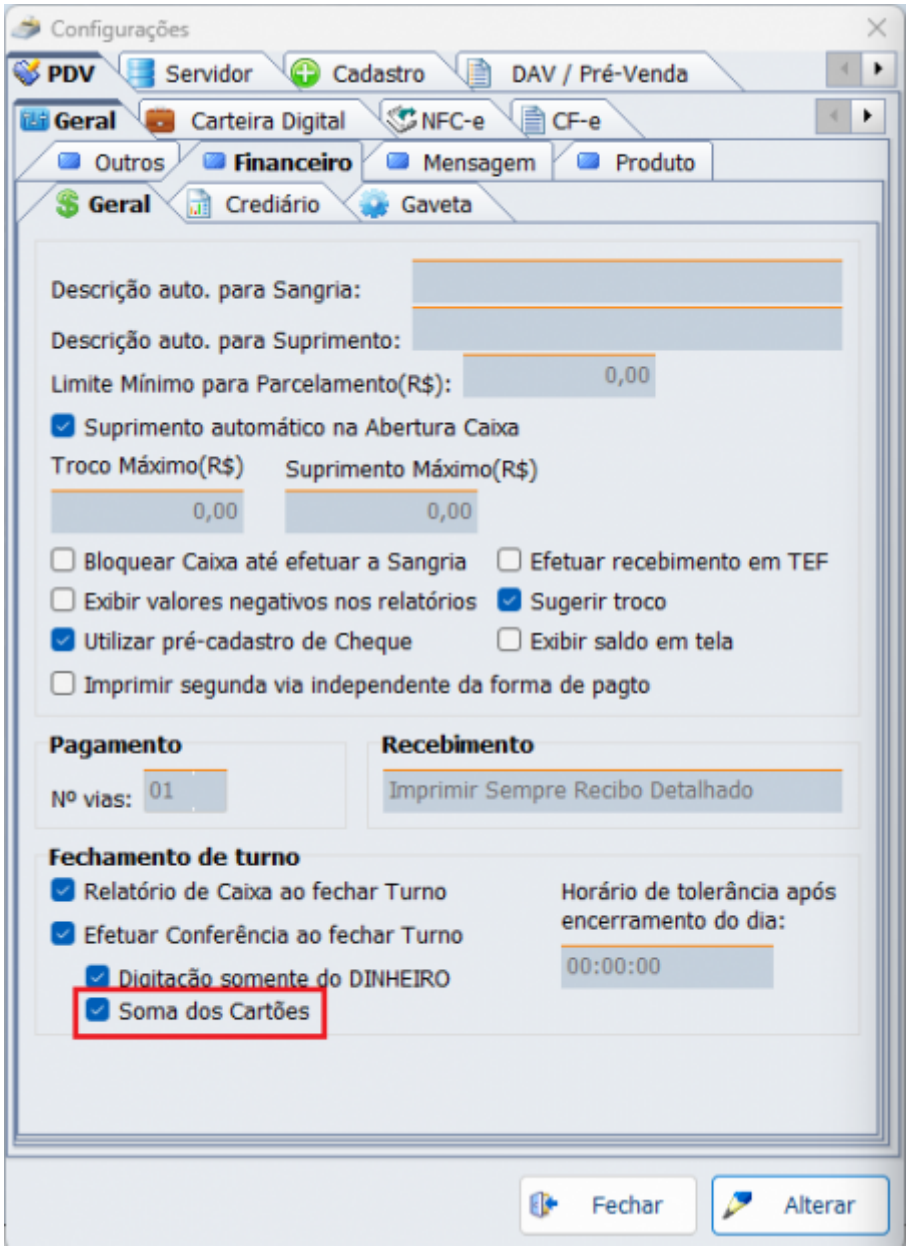

Com a configuração desmarcada teremos:

Com a configuração marcada teremos:

Melhorias

Cupom premiado editável - T#2371

Foi alterado para que o cupom premiado possa ser editável, facilitando a inserção de novos campos. Segue a imagem:

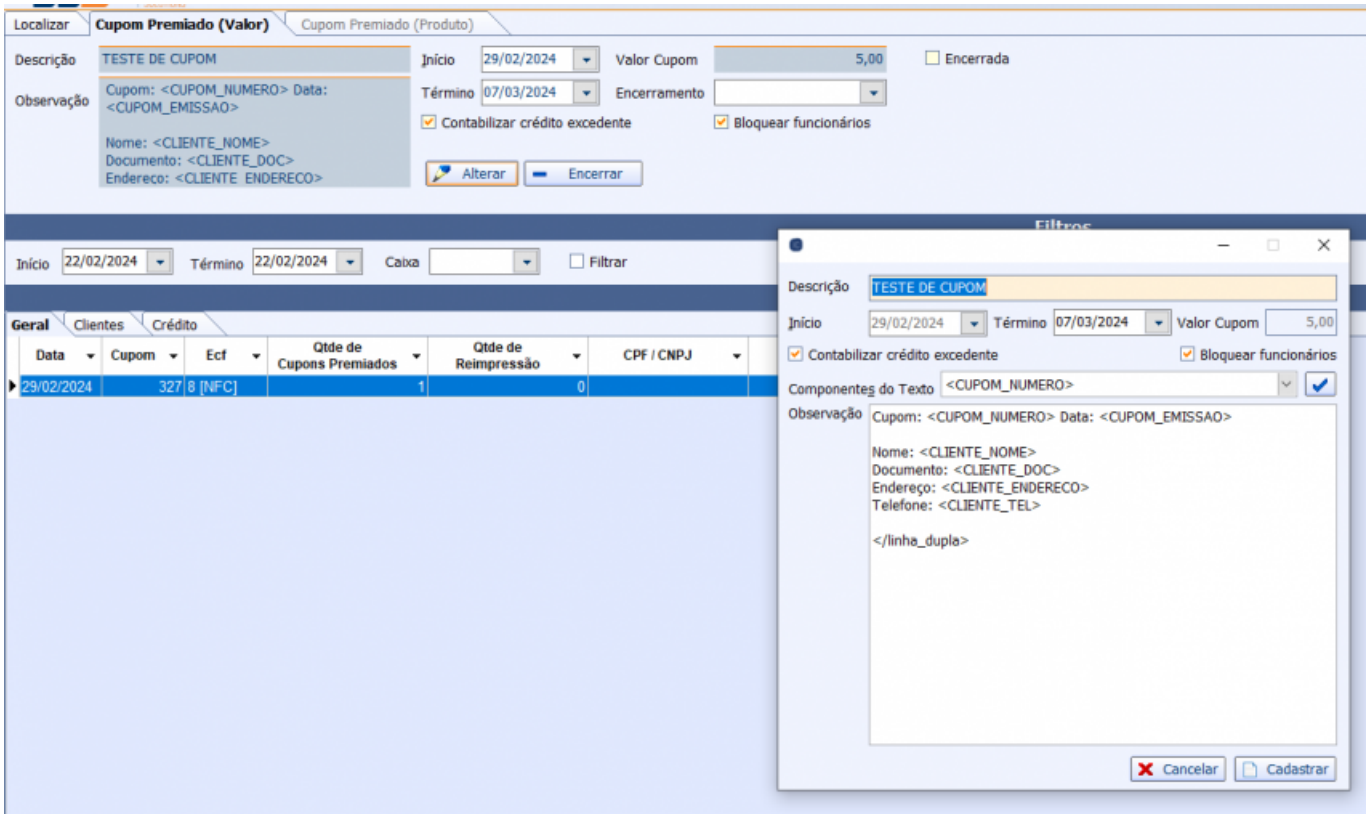

Diferenciação do Vendedor do Orçamento

Foi alterado para que ao retornar para a retaguarda a informação da venda seja enviado o vendedor do orçamento em seus respectivos itens e o vendedor do cupom nos demais itens.

Opção de mudar o foco

Foi alterado para que exista opção de alterar o foco da opção **SIM** e **NÃO**, onde houver opções de impressão. Segue a imagem:

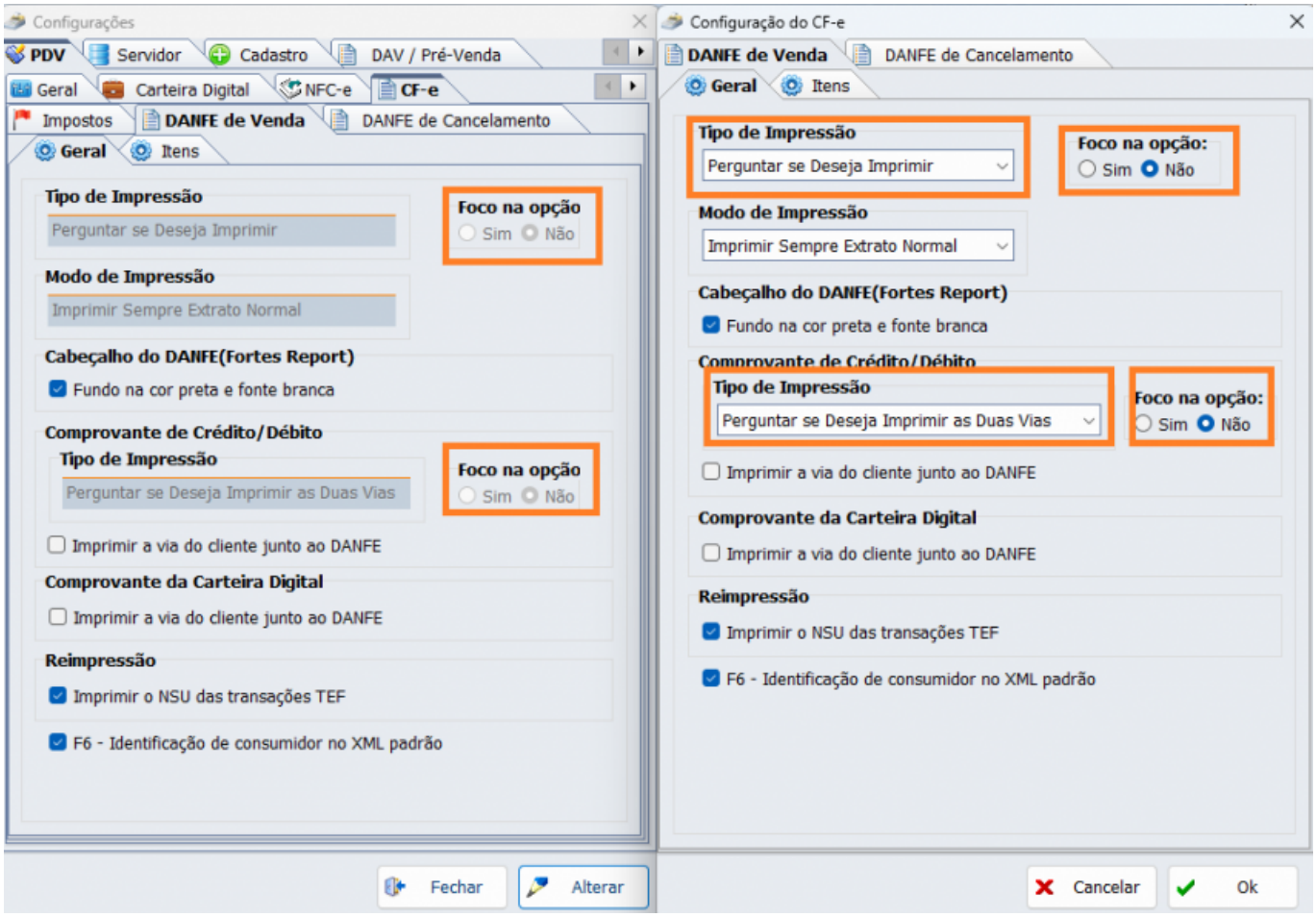

Padronização das abas

Foi padronizado as abas da configuração para que apresente o mesmo modo de escrita. Segue a imagem:

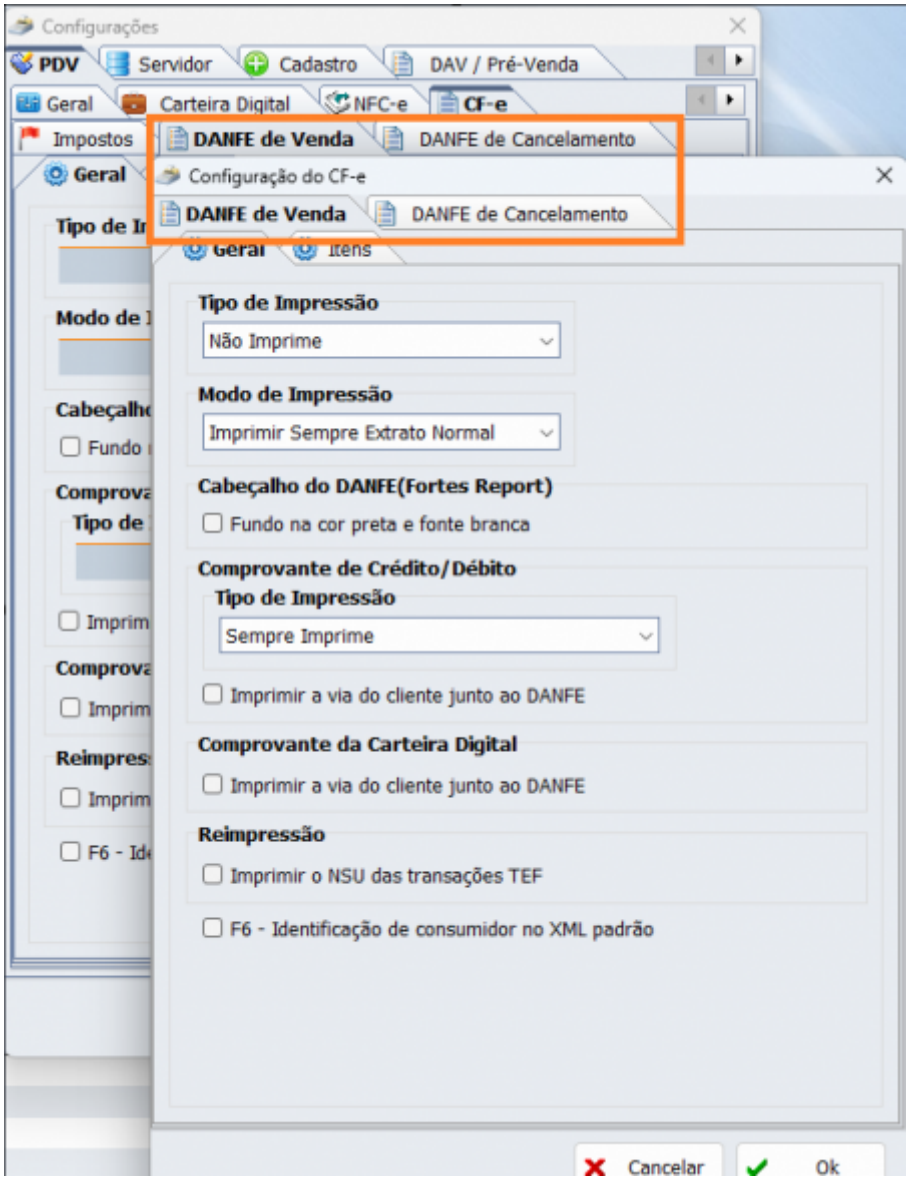

Exclusão de permissão de item

Foi excluída a permissão de cancelar item do cupom, pois não estava sendo validado pelo frente de caixa. Atualmente, o SAT e a NFC-e possuem permissão própria que é a exclusão de item.

Desabilitar as triggers na procedure AM$_RESTAURARDEPENDENCIAS

Foram desabilitadas as triggers que adicionam alterações do banco para enviar para o **AM$FRENTE** quando estiver importando dados do **AM$FRENTE** utilizando a procedure **AM$_RESTAURARDEPENDENCIAS**, evitando gerar exportação desnecessária de registro.

Utilizar a procedure AM$_RESTAURARDEPENDENCIAS para reimportar do AM$FRENTE

Foi alterado para que o processo de restauração utilize a procedure **AM$_RESTAURARDEPENDENCIAS**. No menu principal do sistema temos a seguinte opção:

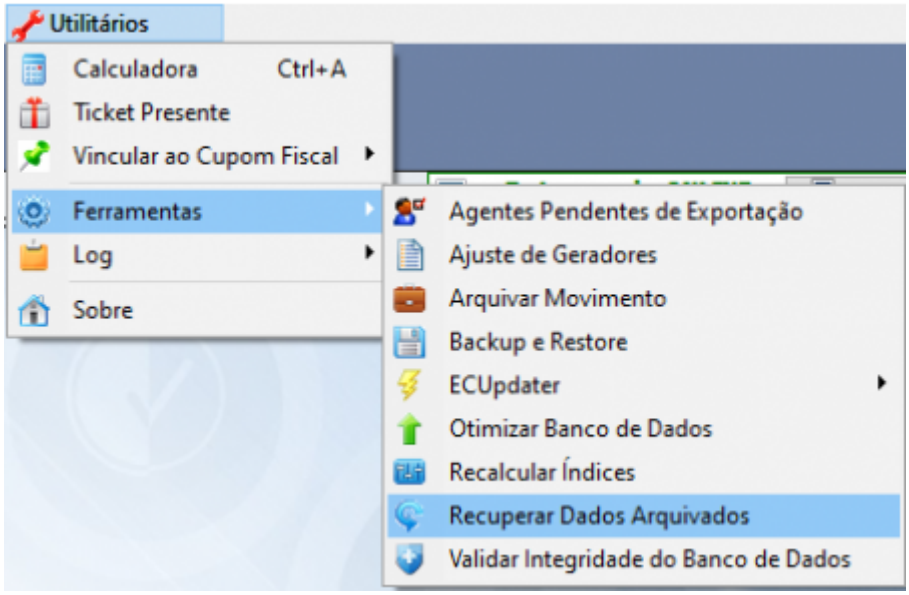

Ao clicar no menu teremos:

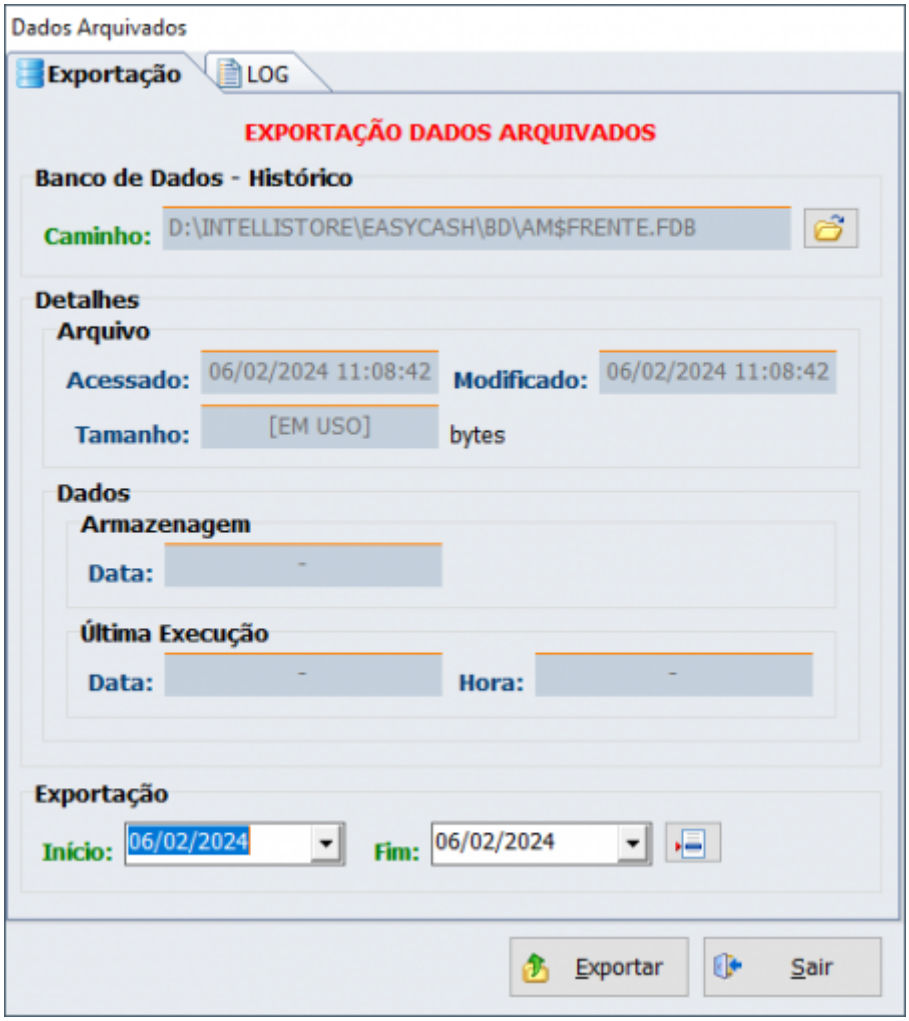

Ao clicar no ícone ao lado da data, será possível visualizar no **AM$FRENTE** as informações da

CUPOM_R60M arquivadas. Segue:

Dias Arquivados no Banco de Backup (IDECF = 3)

Data	Data Emissão	Hora Emissão	Venda Bruta(R$)	Valor Cancel.(R$)	Valor Desc.(R$)	Venda Líq.(R$)
30/06/2023	03/07/2023	16:20:04	15,33	0,00	0,00	15,33
03/07/2023	04/07/2023	10:09:43	6,57	0,00	0,00	6,57
04/07/2023	04/07/2023	13:42:37	52,56	13,14	0,00	39,42
26/07/2023	02/08/2023	16:11:00	166,44	0,00	0,00	166,44
02/08/2023	03/08/2023	11:40:30	26,28	0,00	0,00	26,28
03/08/2023	04/08/2023	09:11:32	210,24	153,30	0,00	56,94
04/08/2023	08/08/2023	11:14:34	28,47	15,33	0,00	13,14
08/08/2023	08/08/2023	14:41:30	21,90	0,00	0,00	21,90
09/08/2023	16/08/2023	14:56:46	15,33	0,00	0,00	15,33
16/08/2023	17/08/2023	15:15:36	0,00	0,00	0,00	0,00
17/08/2023	21/08/2023	13:10:59	0,00	0,00	0,00	0,00
21/08/2023	22/08/2023	09:22:56	13,14	8,76	0,00	4,38
22/08/2023	23/08/2023	11:38:59	0,00	0,00	0,00	0,00
23/08/2023	24/08/2023	14:30:00	11,97	0,00	0,00	11,97
25/08/2023	28/08/2023	11:26:44	0,00	0,00	0,00	0,00
28/08/2023	30/08/2023	15:28:32	0,00	0,00	0,00	0,00
30/08/2023	31/08/2023	09:02:40	131,79	129,60	0,00	2,19
31/08/2023	01/09/2023	08:43:23	562,86	129,60	0,00	433,26
01/09/2023	19/09/2023	14:32:36	648,00	648,00	0,00	0,00
19/09/2023	20/09/2023	11:08:37	259,20	0,00	0,00	259,20

Sair

No final da execução de cada dia reimportado do **AM$FRENTE** será executado o processo de exportação para a retaguarda. Segue:

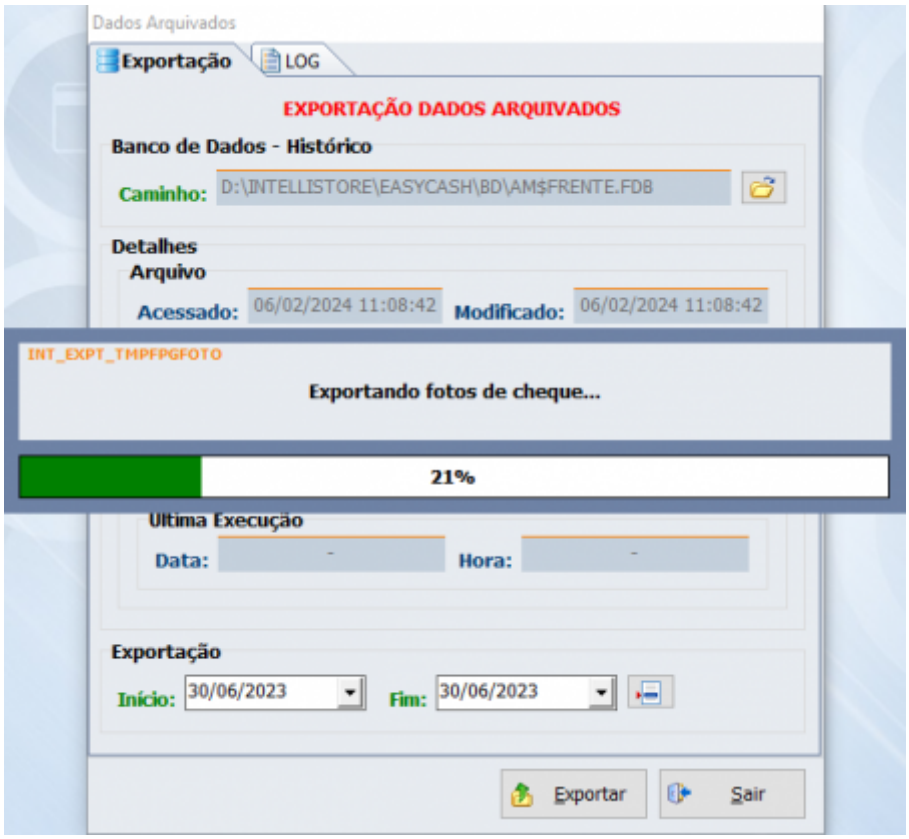

Menu de permissões - T#4053

Foi criada a permissão **ALTERARPERMISSAOCAIXA** para que seja possível usuários normais acessarem o seguinte menu:

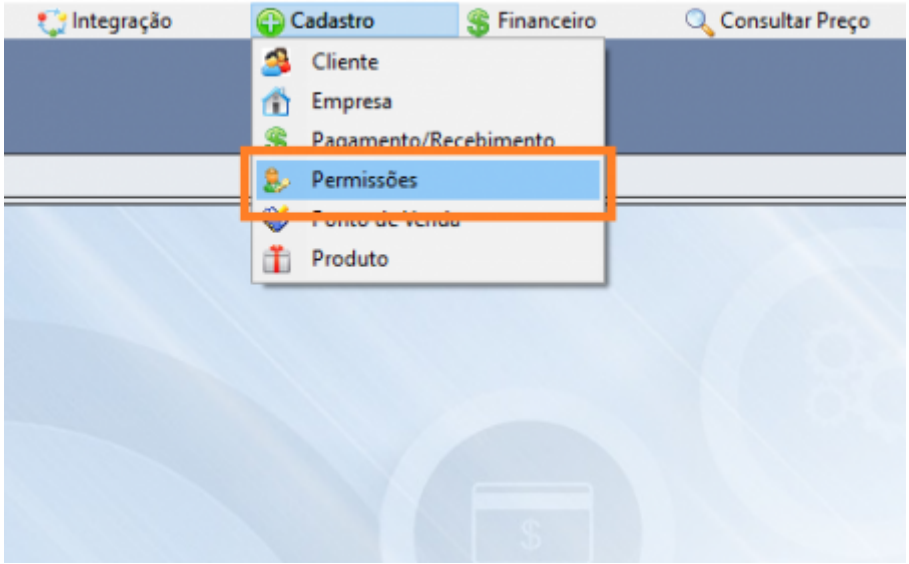

Anteriormente somente o usuário **ADMIN** poderia acessar a referida tela.

Exportar somente usuários selecionados para o frente

Foi alterado para que somente os usuários que forem selecionados sejam exportados para o frente de caixa.

Configuração das formas de pagamento no fechamento do caixa - T#3788

Foi criada uma configuração para que na tela de conferência de caixa, possa aparecer os cartões como um único registro ou separado em **TEF** ou **POS**. Segue a imagem:

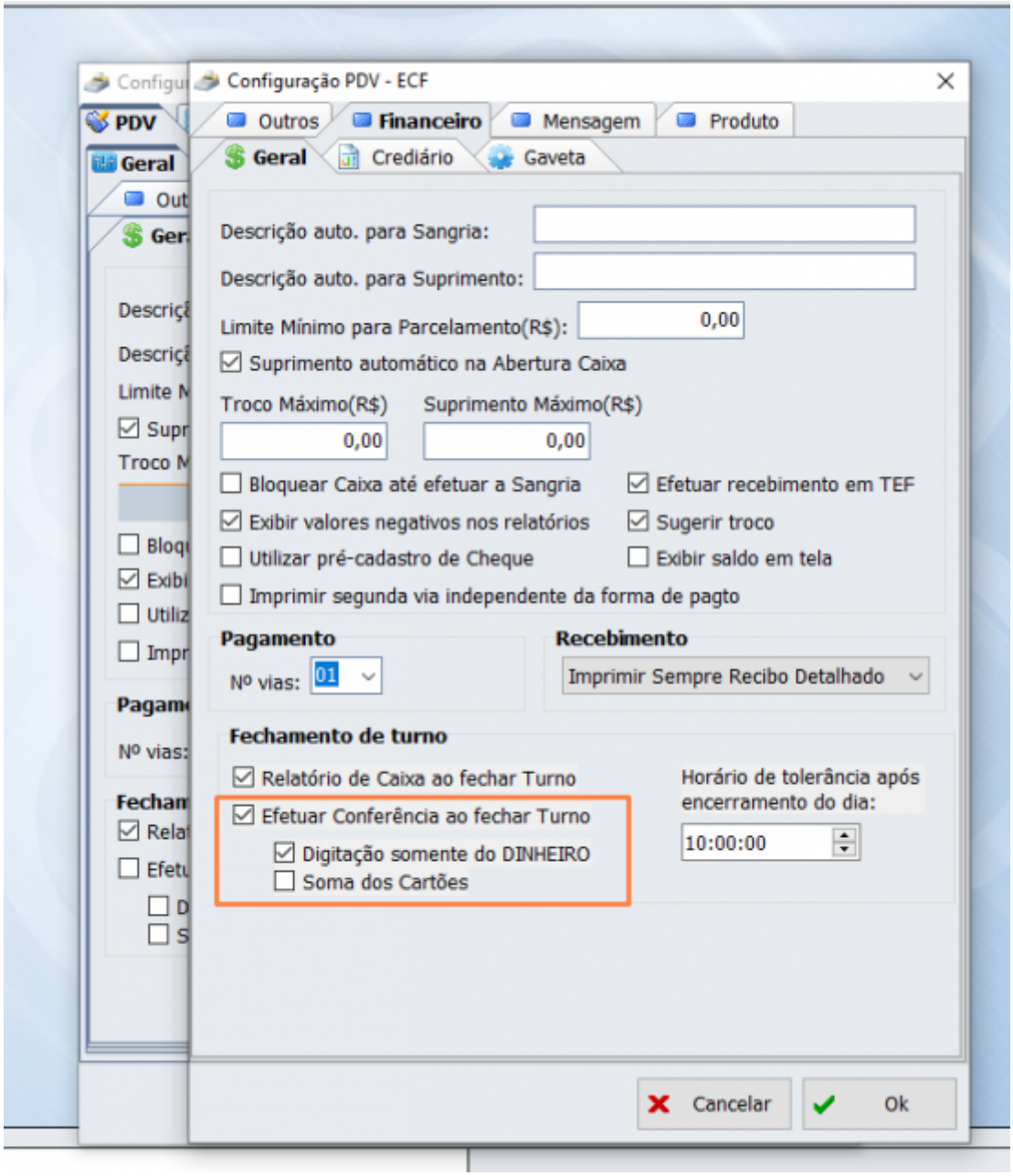

Trocar a mensagem para produtos inativos - T#3361

Foi tratado no frente de caixa as mensagens que irão aparecer para o operador nos seguintes casos:

1) EAN do produto setado como inativo:

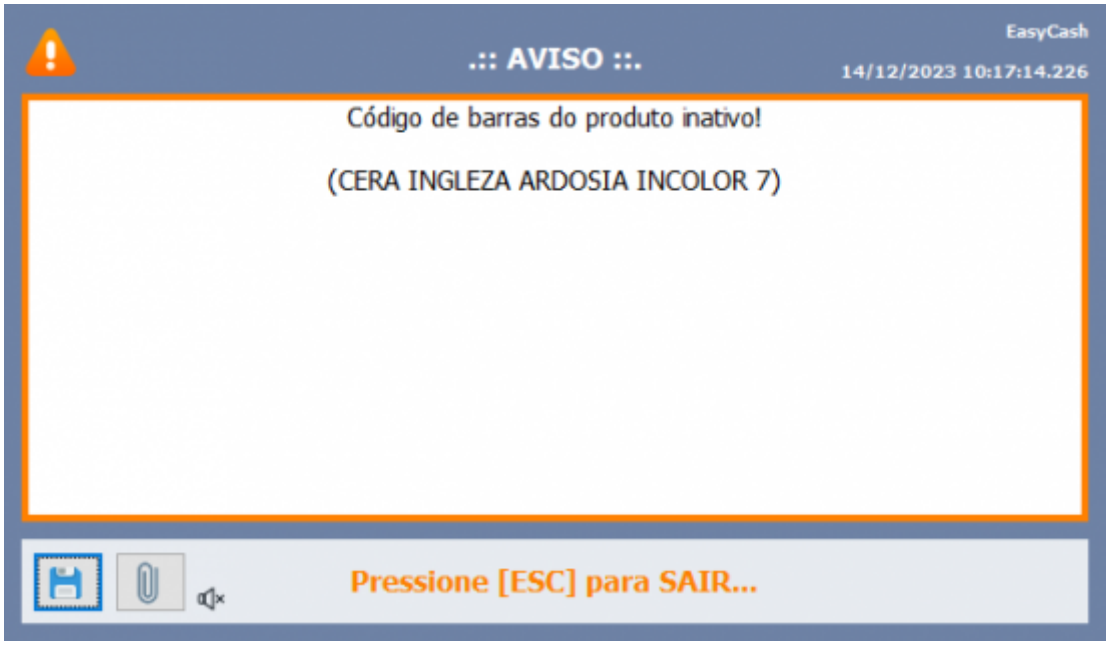

2) Produto setado como inativo:

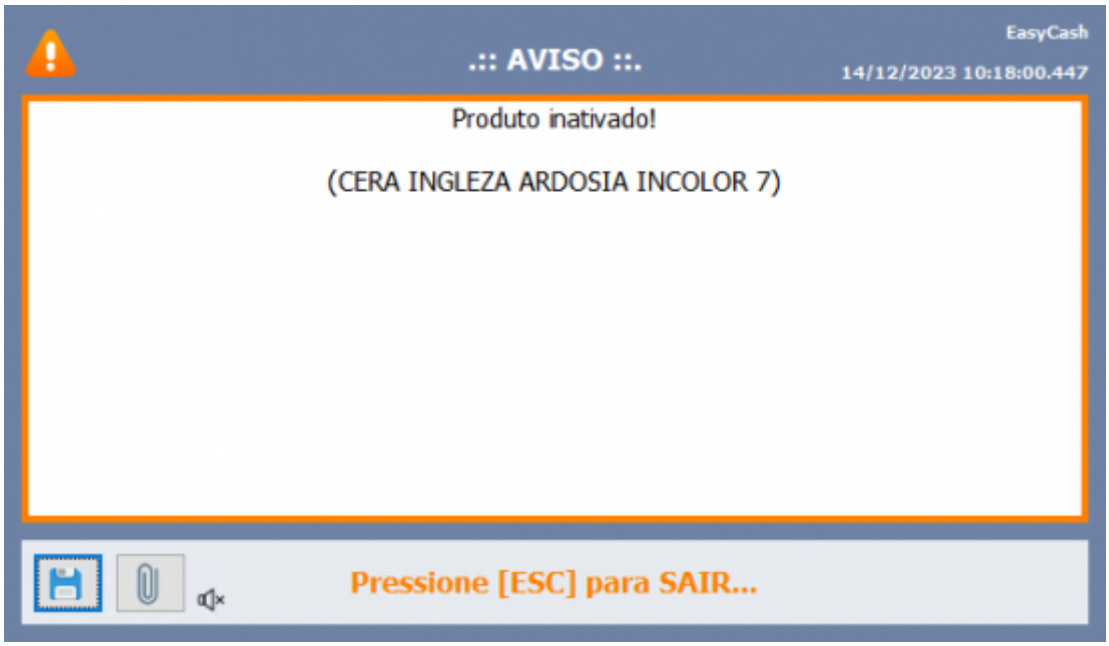

3) Produto não cadastrado no banco de dados:

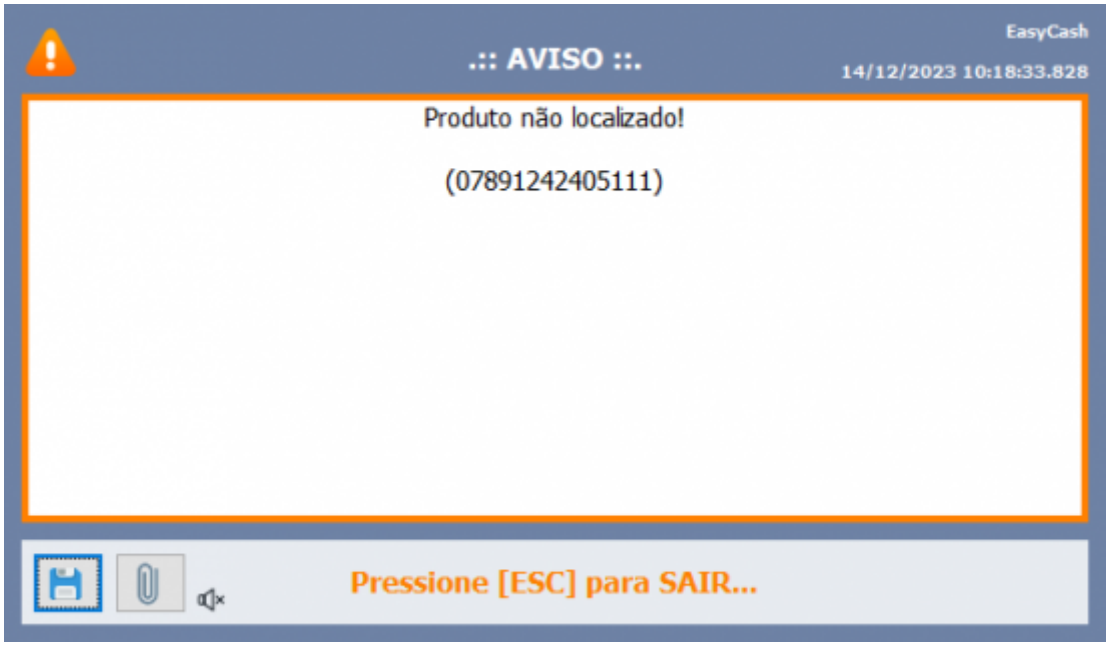

Configurações Adicionais do SAT

As configurações adicionais do SAT criadas para resolver alguns casos específicos foram adicionadas em uma tela específica para facilitar a configuração. Segue:

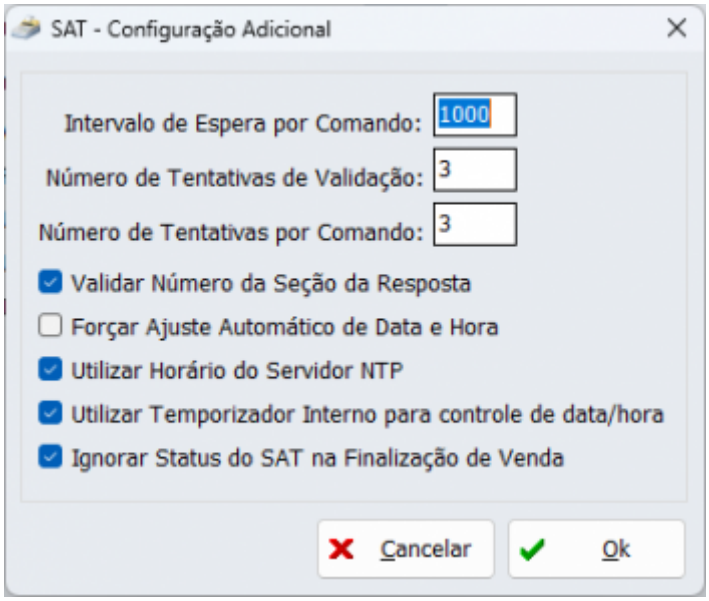

[SAT] Habilitar a opção de imprimir via do TEF junto ao DANFE

Foi implementado e habilitado para o **SAT** as seguintes configurações:

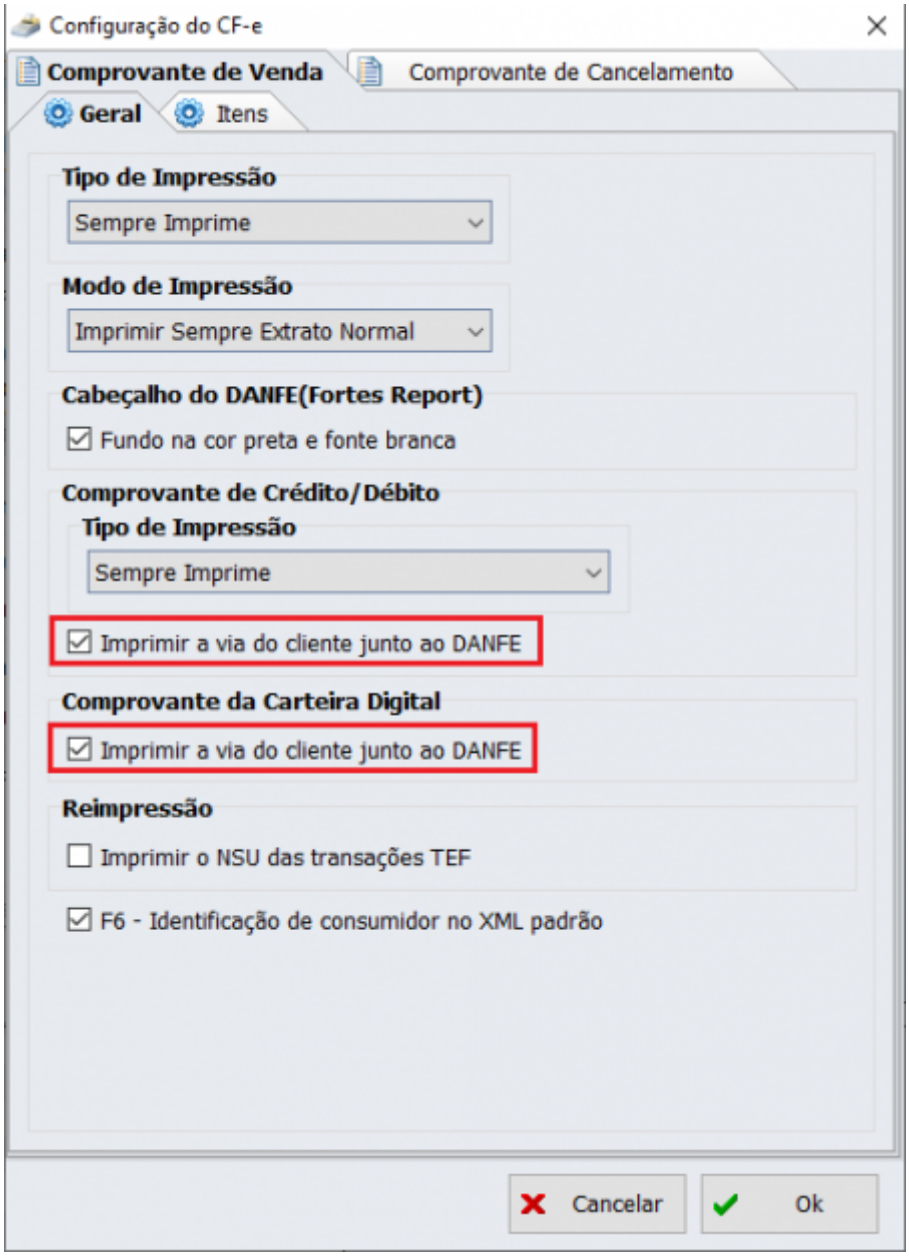

[NOTIFY] Permitir que a notificação apresente mais de um celular

Foi alterado para que caso forem cadastrados dois ou mais e-mails e dois ou mais telefones distintos para um mesmo funcionário, todas as contas recebam notificação e não apenas uma única.

Tag cEANTrib: Assumir SEM GTIN quando EAN da embalagem for inválido - T#3069

O sistema estava informando dois valores distintos, um era o número da embalagem e o outro era o EAN do produto. Para evitar esse problema foi feito que o sistema ignore os dados da **PROD_EMBALAGEM** para produtos não derivados de petróleo, o EAN da embalagem será considerado um EAN inválido e será substituído pelo EAN válido do produto.

Relatório > Recebimento (DINHEIRO VENDAS) - T#3864

Foi tratado no Relatório de Recebimentos para que quando clicar em **DINHEIRO**, para abrir a cascata de opções contendo **SANGRIA/SUPRIMENTO** e **VENDAS**. Segue:

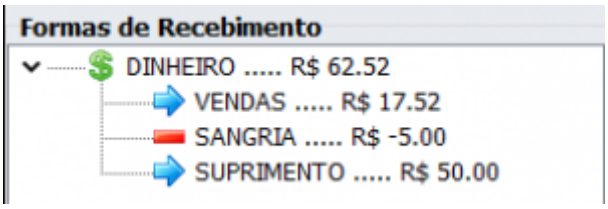

Reimpressão de Recarga de Celular - T#3774

Foi adicionado na tela de reimpressão a opção da recarga de celular. Segue a imagem:

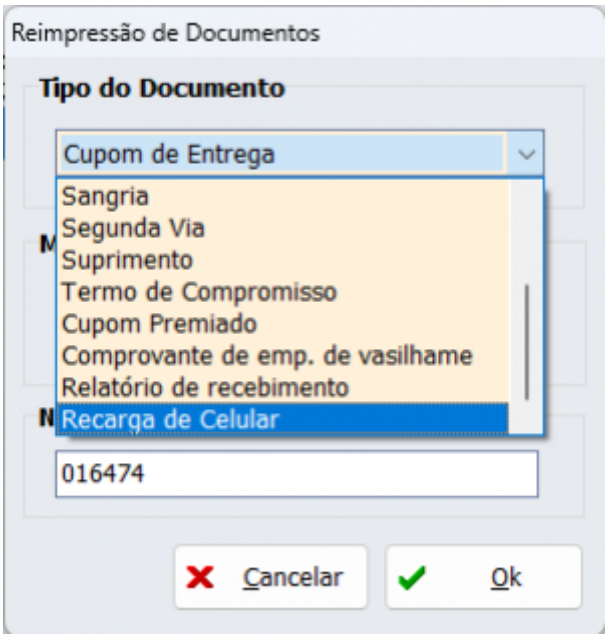

Kits e produção: Controla vasilhame do insumo

Foi tratado para que o controle de vasilhame também seja feito nos insumos do produto composto. Segue a imagem:

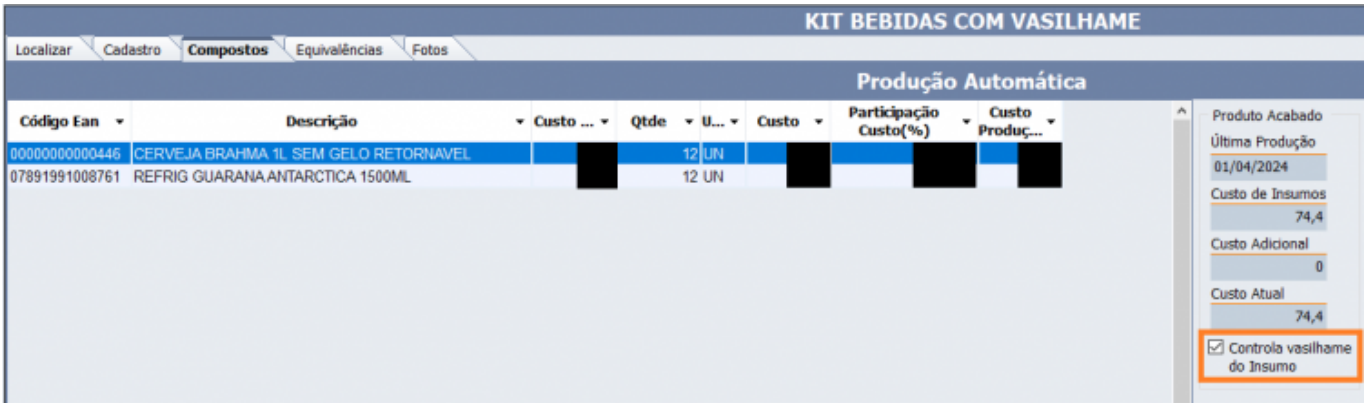

Correções

[NOTIFY] Sistema gerando vários erros ao perder comunicação com a internet

Foi corrigido uma falha no Notify devido a problema de comunicação com a internet. Foi criado um sistema de validação da internet, podendo agora ser de dois modos. Segue a imagem:

Bug ao cancelar um item sem selecionar

Foi corrigido um bug, para que na tela de cancelar item quando não tiver item selecionado e pressionar **OK** ou pressionar **ENTER** volte normalmente para a tela de venda.

[EASYPDV][ENTREGA] Informação do telefone não está sendo enviada para o Easycash

Correção efetuada para que o EasyCash receba o telefone de entrega proveniente de orçamentos com e sem consumidor cadastrado.

Recebimento Parcial: Falha ao transacionar TEF

Foi tratado um caso em que quando havia falha na transação TEF o referido valor era apagado da tela e o subtotal ficava negativo. Em conjunto, foi tratado para avisar o operador caso o mesmo queira cancelar o recebimento e já tenha uma transação TEF pendente.

Cupom de venda acima de R$ 3 mil

Foi adicionada uma validação na tela de fechamento da venda para o valor mínimo em que deve-se identificar o consumidor. Caso atinja o referido valor o operador será avisado e irá abrir a tela de identificação do consumidor.

Perda de conexão com a retaguarda com DAV

Foi feita uma melhoria na conexão via enterprise pra permitir que a conexão seja restabelecida automaticamente quando houver perda no meio do processamento de um orçamento, minimizando os erros após a perda. Esta melhoria pode ser válida somente para os casos em que o enterprise reinicia ou quando a conexão estiver instável, porém com retorno imediato.

Erro ao importar clientes no EasyCash - T#3863

Foi tratado para que o EasyCash ignore endereços cujas cidades não constem no banco local.

[SAT] Data/Hora do computador igual ao equipamento, porém sistema barra a tela de vendas

Efetuada uma correção para que o sistema não pergunte a data/hora caso a seguinte flag esteja setada no arquivo INI:

```
ForcaAjusteDataHora = 1
```

Reverter as alterações do CFOP

Nesta tarefa foi corrigido para que o CFOP 5405 não seja substituído pelo 5102 uma vez que foi revogado de acordo com o Diário Oficial da União.

Cupom com orçamento aberto no banco de dados

Foi corrigido para que quando o sistema perca a conexão com a retaguarda na confirmação do orçamento, seja exibido um aviso e o mesmo fique setado como pendente, conforme a imagem:

Erro ao importar clientes no EasyCash - T#3863

Foi corrigido um erro na importação de clientes, onde foi adicionado para ignorar endereços cujas cidades não constem no banco de dados local. Segue a imagem do erro:

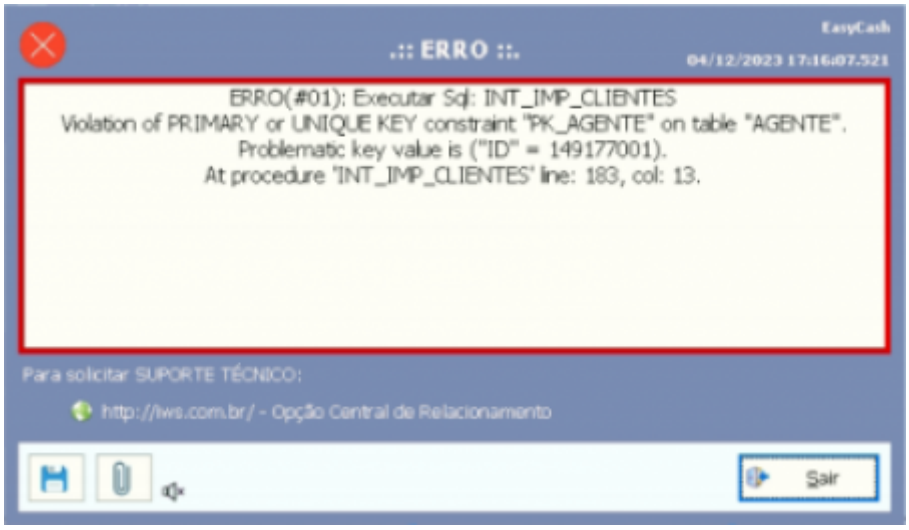

From:
http://wiki.iws.com.br/ - **Documentação de software**

Permanent link:
http://wiki.iws.com.br/doku.php?id=easycash:versoes:1.4.023.000&rev=1715085533

Last update: **2024/05/07 13:38**