

Versão 1.4.023.000 - 1.5.000.000

Versão liberada dia: XX/XX/2024
Versão Intellicash: Mínima 3.1.016.000
Versão Executável: 1.5.000.000
Versão EcUpdater: 1.0.0.53
Versão IWS Notify: 1.0.7.0
Versão EcAutoUpdater: 1.0.0.3
Servidor EasyCash: 2.0.12.5
WatchDog: 1.0.0.3
IntelliCash: 3.1.016.000

Novidades

Retirada das UDF e das palavras reservadas do Banco de Dados

Baseado na premissa de no futuro próximo efetuar a migração do frente de caixa para o FireBird 5.0, foram realizadas duas alterações:

- 1) Foi trocado nos dois bancos de dados a palavra **LOCAL** por **MAQUINA** uma vez que agora a mesma é reservada do Firebird.
- 2) Retirada as UDFs de apoio do sistema, deixando apenas as de criptografia.

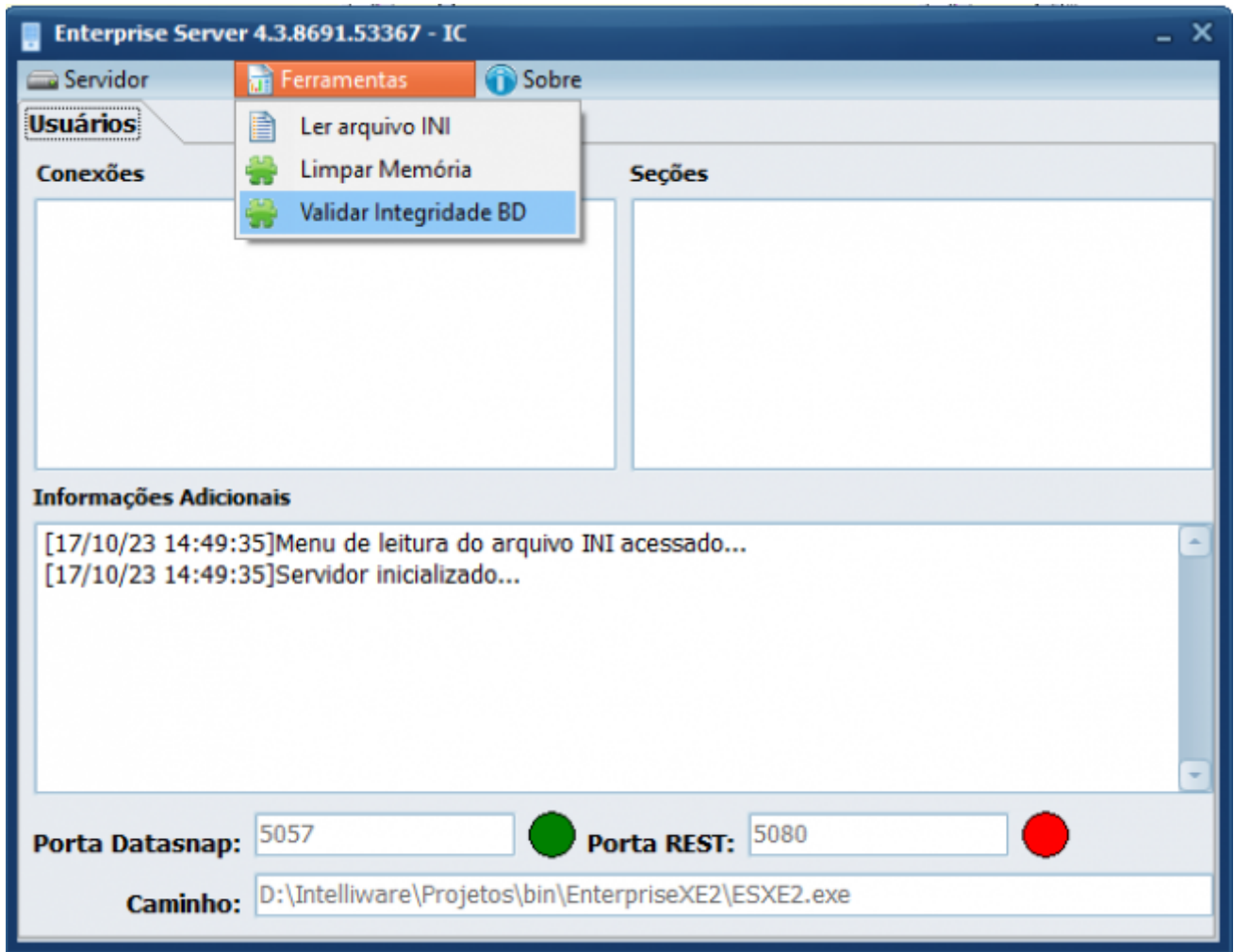
[ATUALIZADOR] Efetuar a padronização do sistema para o novo processo de atualização

Baseado na premissa de agora utilizar o atualizador para manipular as versões do frente de caixa, foram realizadas duas alterações:

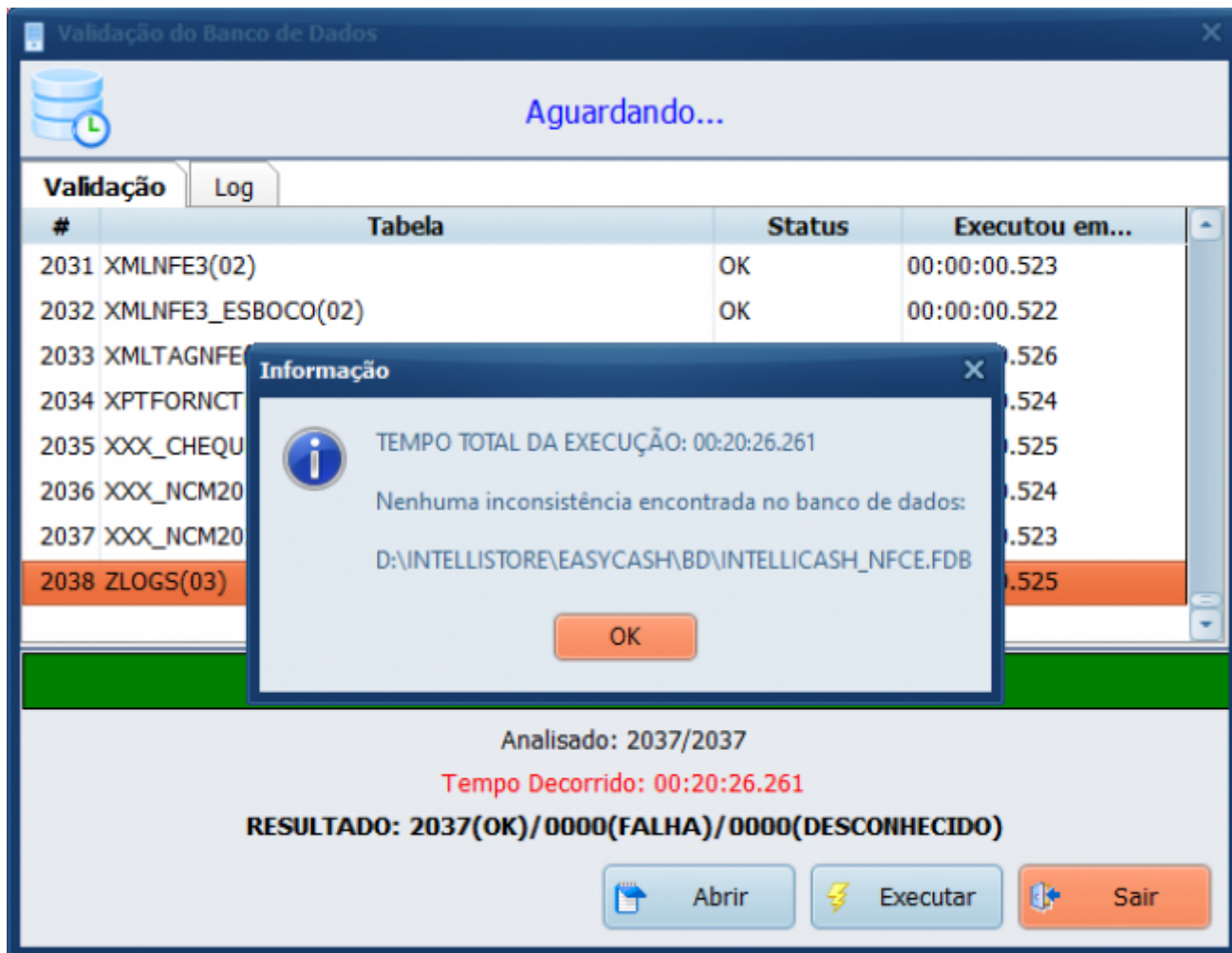
- 1) A versão **1.4.023.000** do EasyCash irá se tornar a versão **1.5.000.000**.
- 2) O sistema não existirá mais em formato de **DLL** agora sendo publicado somente no formato **EXE**.

Validação das tabelas do banco de dados no Enterprise Server

Foi adicionada a seguinte opção no menu do servidor Enterprise:

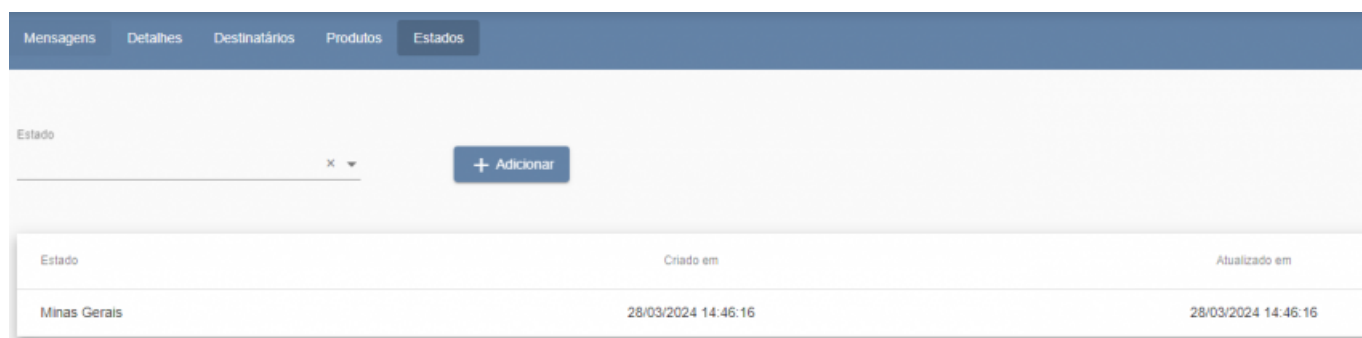


Que irá efetuar a validação das tabelas do banco de dados utilizando o processo do serviço do FireBird, garantindo uma melhor performance. Segue a imagem:

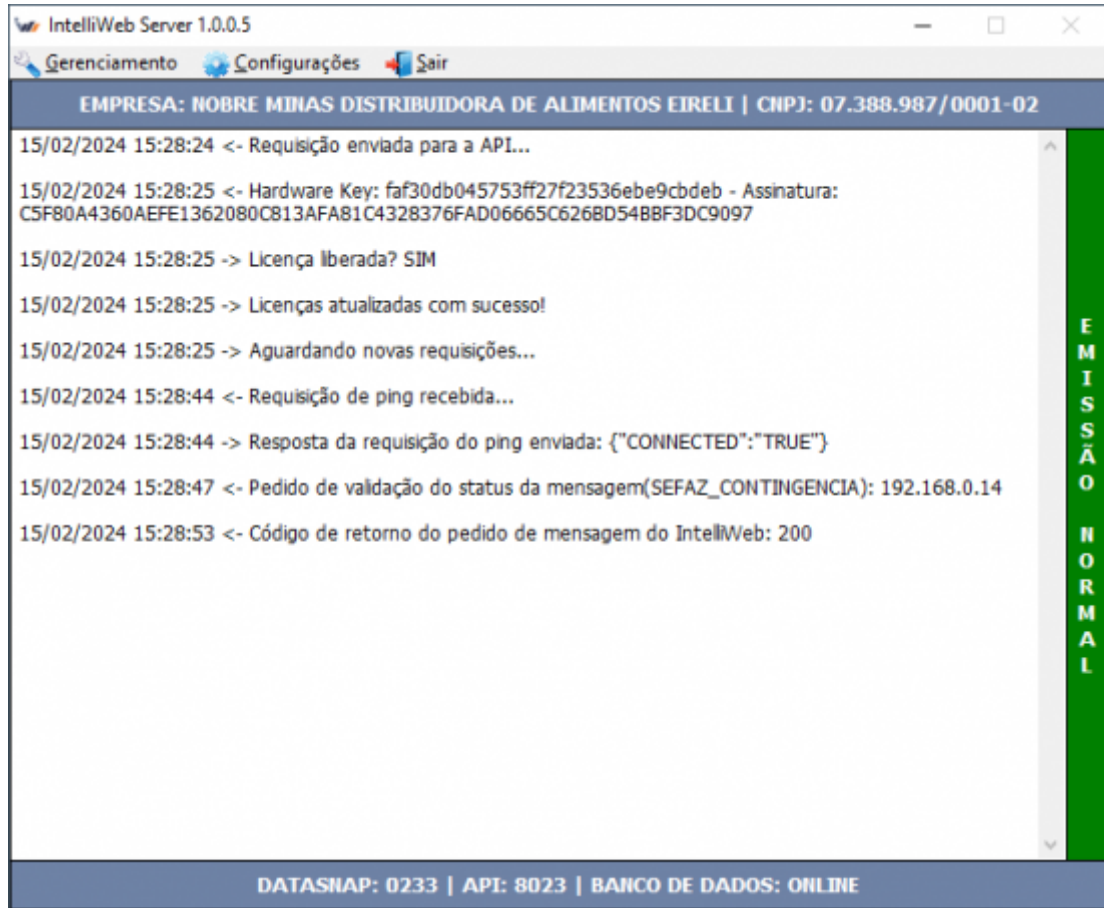


Contingência offline por Unidade Federativa

Foi adicionado no IntelliWeb novo a possibilidade de cadastrar o destinatário, produto alvo ou unidade federativa da mensagem. Segue a imagem:

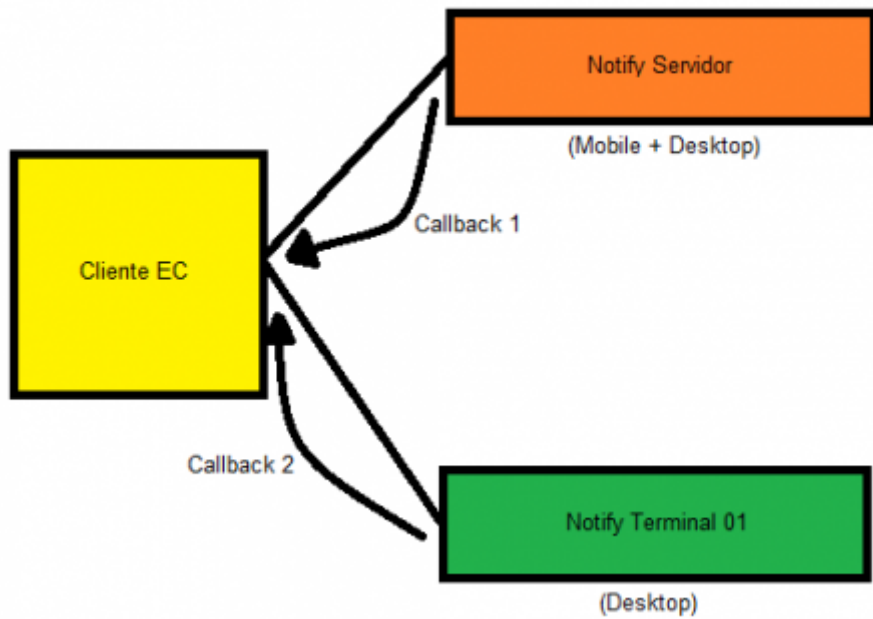


Esta mensagem será obtida pelo IWB Server e repassada para o servidor do EasyCash. Segue a imagem:

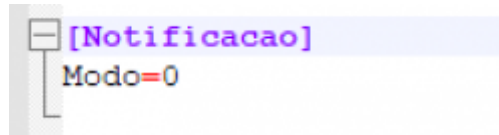


[NOTIFY] Criar o client para ser instalados nos computadores

Foi criada a seguinte estrutura para adição de um terminal independente, segue:

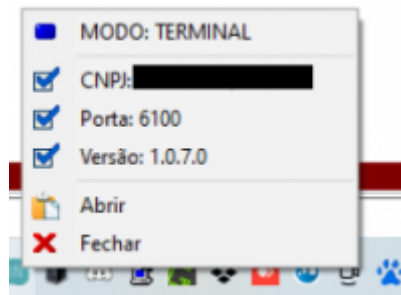


No arquivo **IWS_Notify_Server.ini** foi criada a tag:

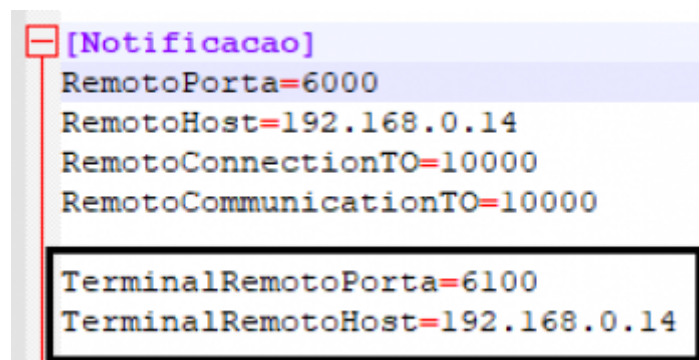


Nessa tag ao setar **0**, o sistema irá iniciar em modo servidor e ao setar **1** o sistema irá iniciar em modo terminal.

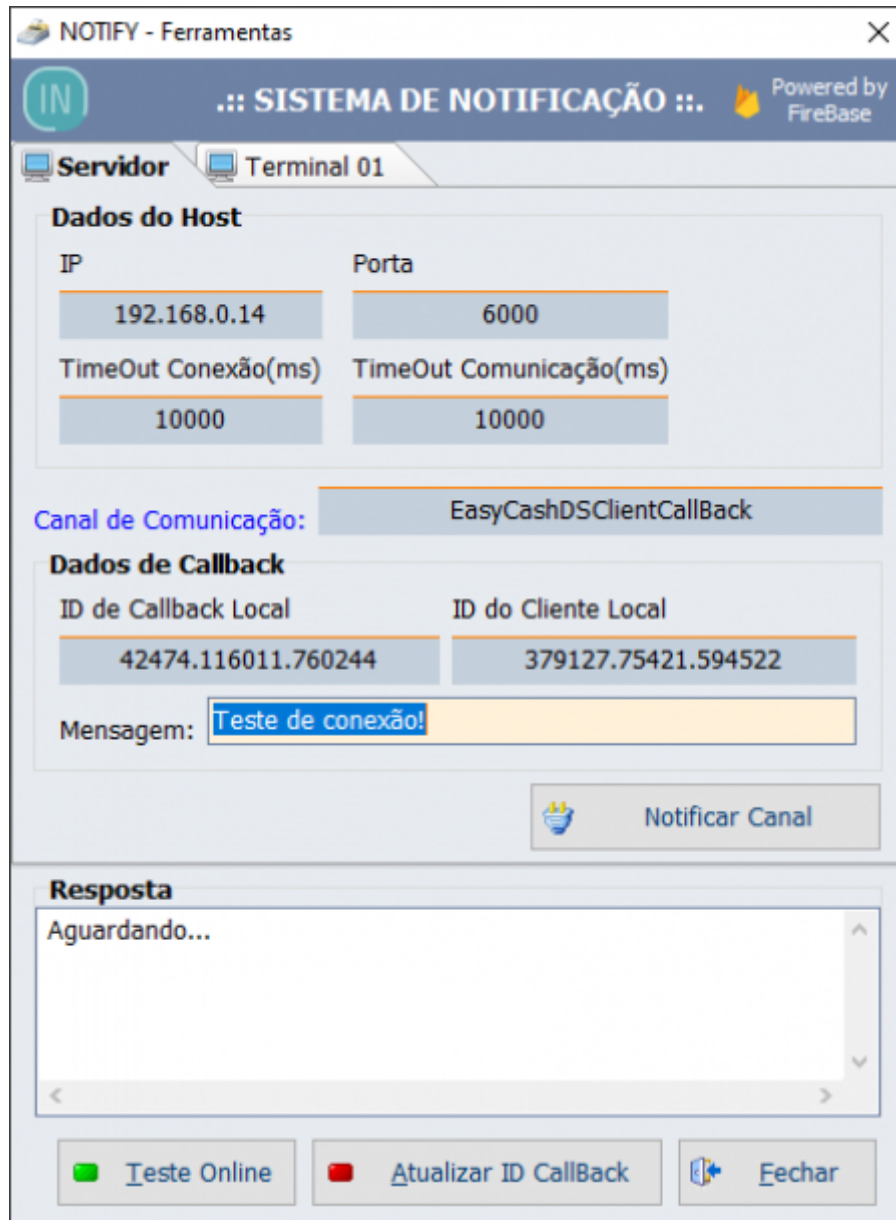
Em modo terminal, teremos:



No arquivo **EasyCash1.ini** deve conter a seguinte configuração para ser possível acessar o terminal, segue:

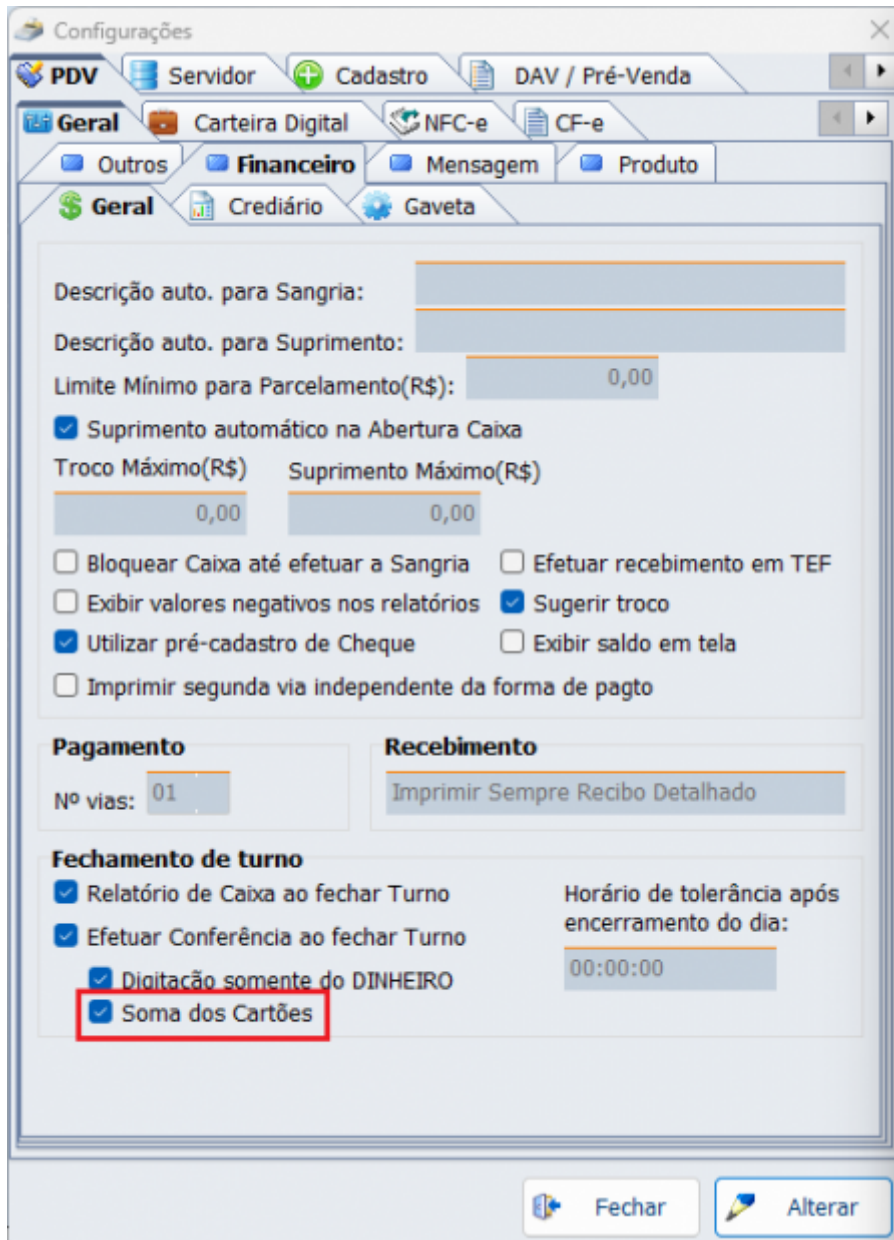


No menu principal do EasyCash, foi modificado para contemplar o terminal, conforme a imagem:



Configuração das formas de pagamento no fechamento do caixa - T#3788

Foi criada uma configuração para que na conferência de venda, possa ser exibido os cartões de modo condensado ou de modo separado. Segue a imagem:



Com a configuração desmarcada teremos:

Conferência de Fechamento de Caixa

Por favor, efetue a CONFERÊNCIA MANUAL do caixa e DIGITE o valor nos respectivos campos abaixo:

Seq.FPG	Descrição	Valor Digitado
01	DINHEIRO	0,00
02	CARTAO CREDITO TEF	212,00
03	CARTAO DEBITO TEF	0,00
04	CARTAO CREDITO POS	79,00
05	CARTAO DEBITO POS	900,00
07	CHEQUE A PRAZO	0,00
07	CHEQUE A VISTA	0,00
08	CLIENTES	56,00
09	FUNCIONARIOS	0,00
11	VALE TROCA	0,00
13	CARTEIRA DIGITAL	128,00

DATA: [09/01/2024] TURNO: [01] OPERADOR: [SUELY]

Com a configuração marcada teremos:

Conferência de Fechamento de Caixa

Por favor, efetue a CONFERÊNCIA MANUAL do caixa e DIGITE o valor nos respectivos campos abaixo:

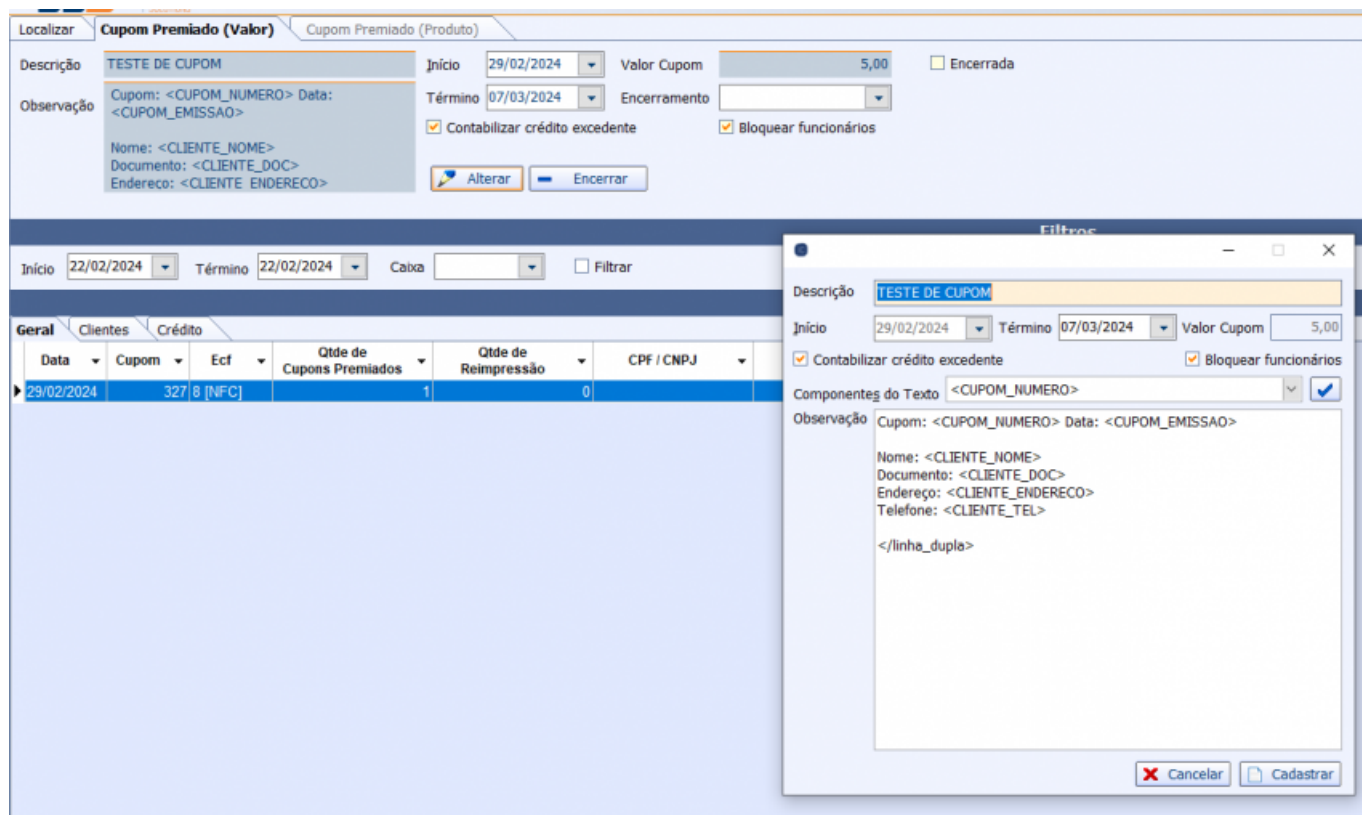
Seq.FPG	Descrição	Valor Digitado
01	DINHEIRO	0,00
07	CHEQUE A VISTA	0,00
07	CHEQUE A PRAZO	0,00
08	CLIENTES	56,00
09	FUNCIONARIOS	0,00
10	CARTÕES/CARTEIRA DIGITAL	1.319,00
11	VALE TROCA	0,00

DATA: [09/01/2024] TURNO: [01] OPERADOR: [SUELY]

Melhorias

Cupom premiado editável - T#2371

Foi alterado para que o cupom premiado possa ser editável, facilitando a inserção de novos campos. Segue a imagem:

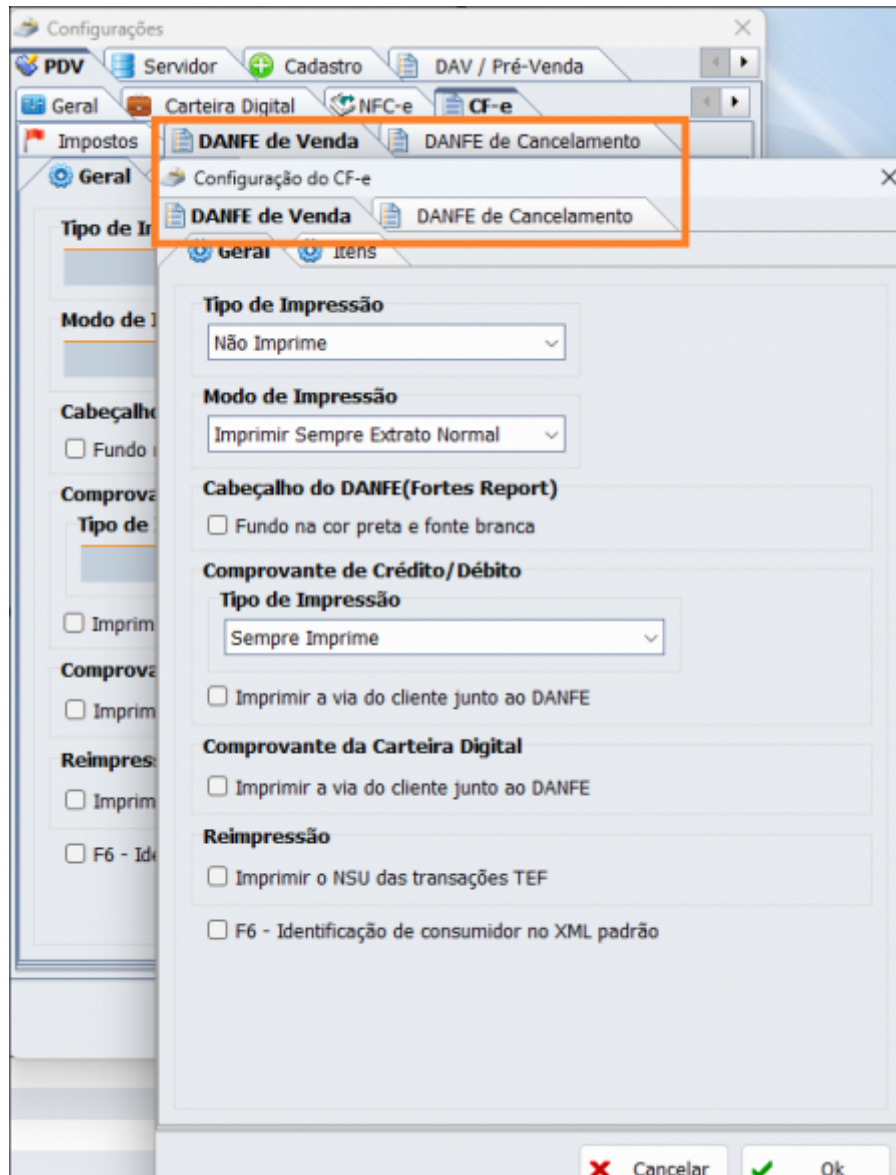


Diferenciação do Vendedor do Orçamento

Foi alterado para que ao retornar para a retaguarda a informação da venda seja enviado o vendedor do orçamento em seus respectivos itens e o vendedor do cupom nos demais itens.

Opção de mudar o foco

Foi alterado para que exista opção de alterar o foco da opção **SIM** e **NÃO**, onde houver opções de impressão. Segue a imagem:



Exclusão de permissão de item

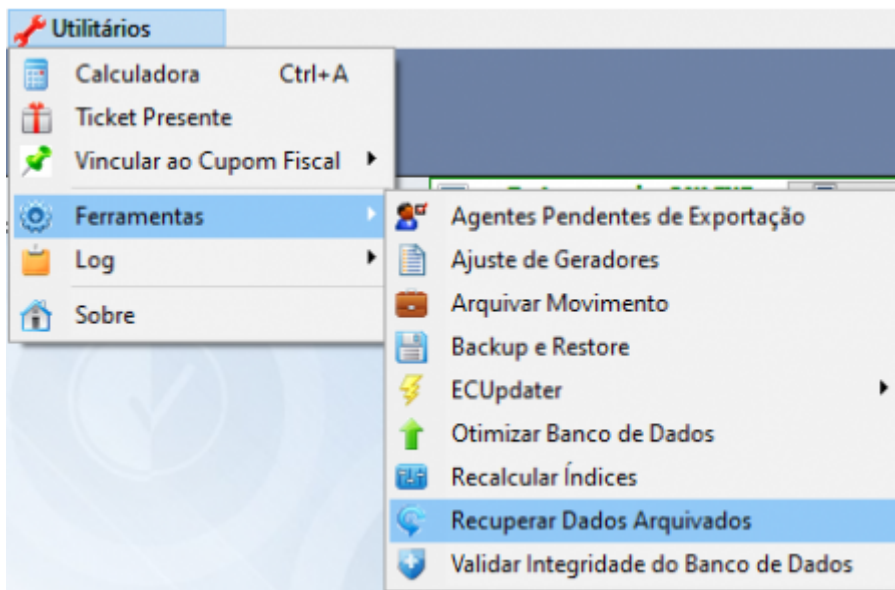
Foi excluída a permissão de cancelar item do cupom, pois não estava sendo validado pelo frente de caixa. Atualmente, o SAT e a NFC-e possuem permissão própria que é a exclusão de item.

Desabilitar as triggers na procedure AM\$_RESTAURARDEPENDENCIAS

Foram desabilitadas as triggers que adicionam alterações do banco para enviar para o **AM\$FRENTE** quando estiver importando dados do **AM\$FRENTE** utilizando a procedure **AM\$_RESTAURARDEPENDENCIAS**, evitando gerar exportação desnecessária de registro.

Utilizar a procedure AM\$_RESTAURARDEPENDENCIAS para reimportar do AM\$FRENTE

Foi alterado para que o processo de restauração utilize a procedure **AM\$_RESTAURARDEPENDENCIAS**. No menu principal do sistema temos a seguinte opção:



Ao clicar no menu teremos:

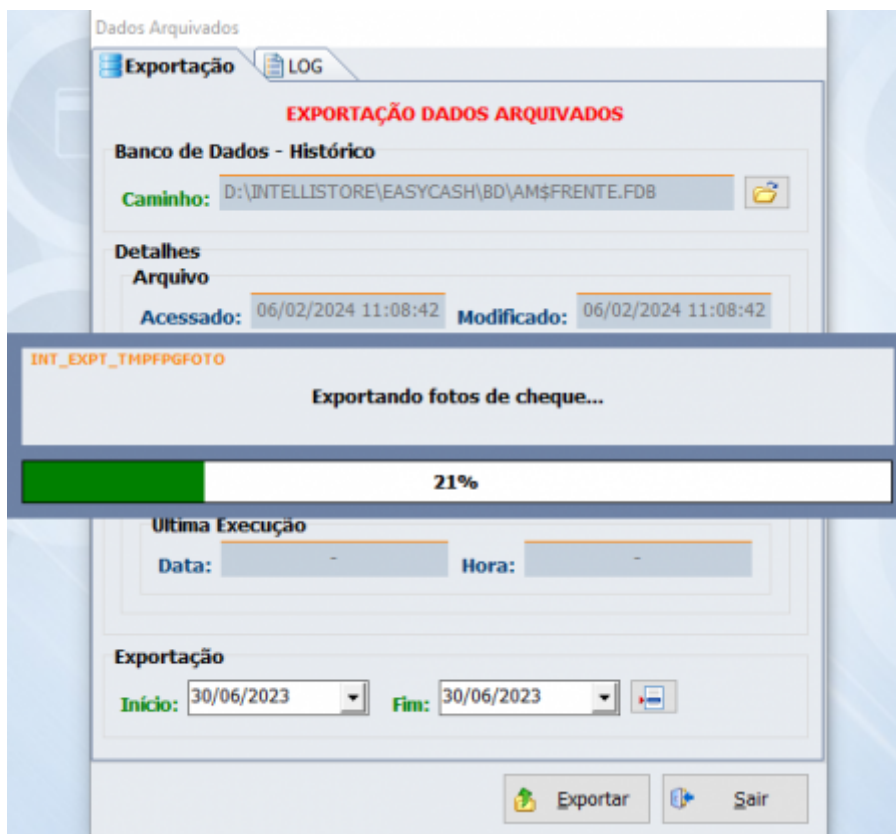


Ao clicar no ícone ao lado da data, será possível visualizar no **AM\$FRENTE** as informações da

CUPOM_R60M arquivadas. Segue:

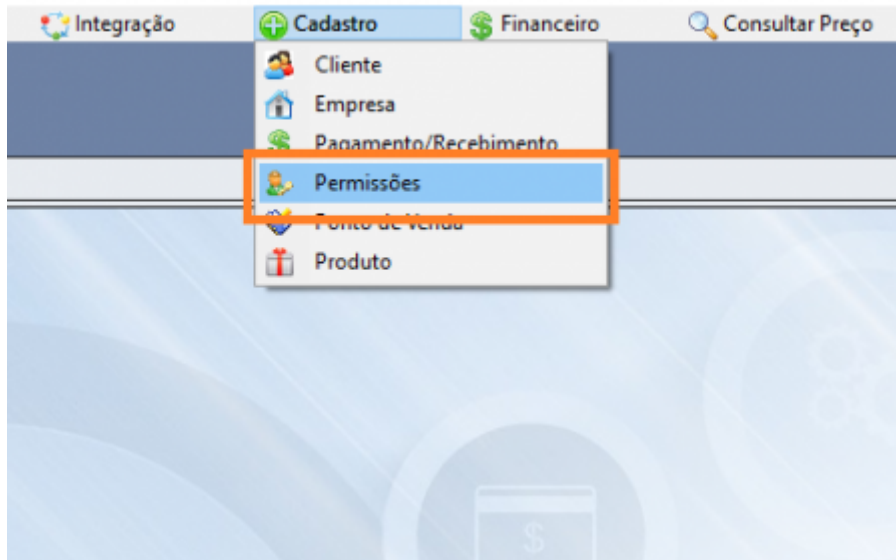
Data	Data Emissão	Hora Emissão	Venda Bruta(R\$)	Valor Cancel.(R\$)	Valor Desc.(R\$)	Venda Líq.(R\$)
30/06/2023	03/07/2023	16:20:04	15,33	0,00	0,00	15,33
03/07/2023	04/07/2023	10:09:43	6,57	0,00	0,00	6,57
04/07/2023	04/07/2023	13:42:37	52,56	13,14	0,00	39,42
26/07/2023	02/08/2023	16:11:00	166,44	0,00	0,00	166,44
02/08/2023	03/08/2023	11:40:30	26,28	0,00	0,00	26,28
03/08/2023	04/08/2023	09:11:32	210,24	153,30	0,00	56,94
04/08/2023	08/08/2023	11:14:34	28,47	15,33	0,00	13,14
08/08/2023	08/08/2023	14:41:30	21,90	0,00	0,00	21,90
09/08/2023	16/08/2023	14:56:46	15,33	0,00	0,00	15,33
16/08/2023	17/08/2023	15:15:36	0,00	0,00	0,00	0,00
17/08/2023	21/08/2023	13:10:59	0,00	0,00	0,00	0,00
21/08/2023	22/08/2023	09:22:56	13,14	8,76	0,00	4,38
22/08/2023	23/08/2023	11:38:59	0,00	0,00	0,00	0,00
23/08/2023	24/08/2023	14:30:00	11,97	0,00	0,00	11,97
25/08/2023	28/08/2023	11:26:44	0,00	0,00	0,00	0,00
28/08/2023	30/08/2023	15:28:32	0,00	0,00	0,00	0,00
30/08/2023	31/08/2023	09:02:40	131,79	129,60	0,00	2,19
31/08/2023	01/09/2023	08:43:23	562,86	129,60	0,00	433,26
01/09/2023	19/09/2023	14:32:36	648,00	648,00	0,00	0,00
19/09/2023	20/09/2023	11:08:37	259,20	0,00	0,00	259,20

No final da execução de cada dia reimportado do **AM\$FRENTE** será executado o processo de exportação para a retaguarda. Segue:



Menu de permissões - T#4053

Foi criada a permissão **ALTERARPERMISSAOCAIXA** para que seja possível usuários normais acessarem o seguinte menu:



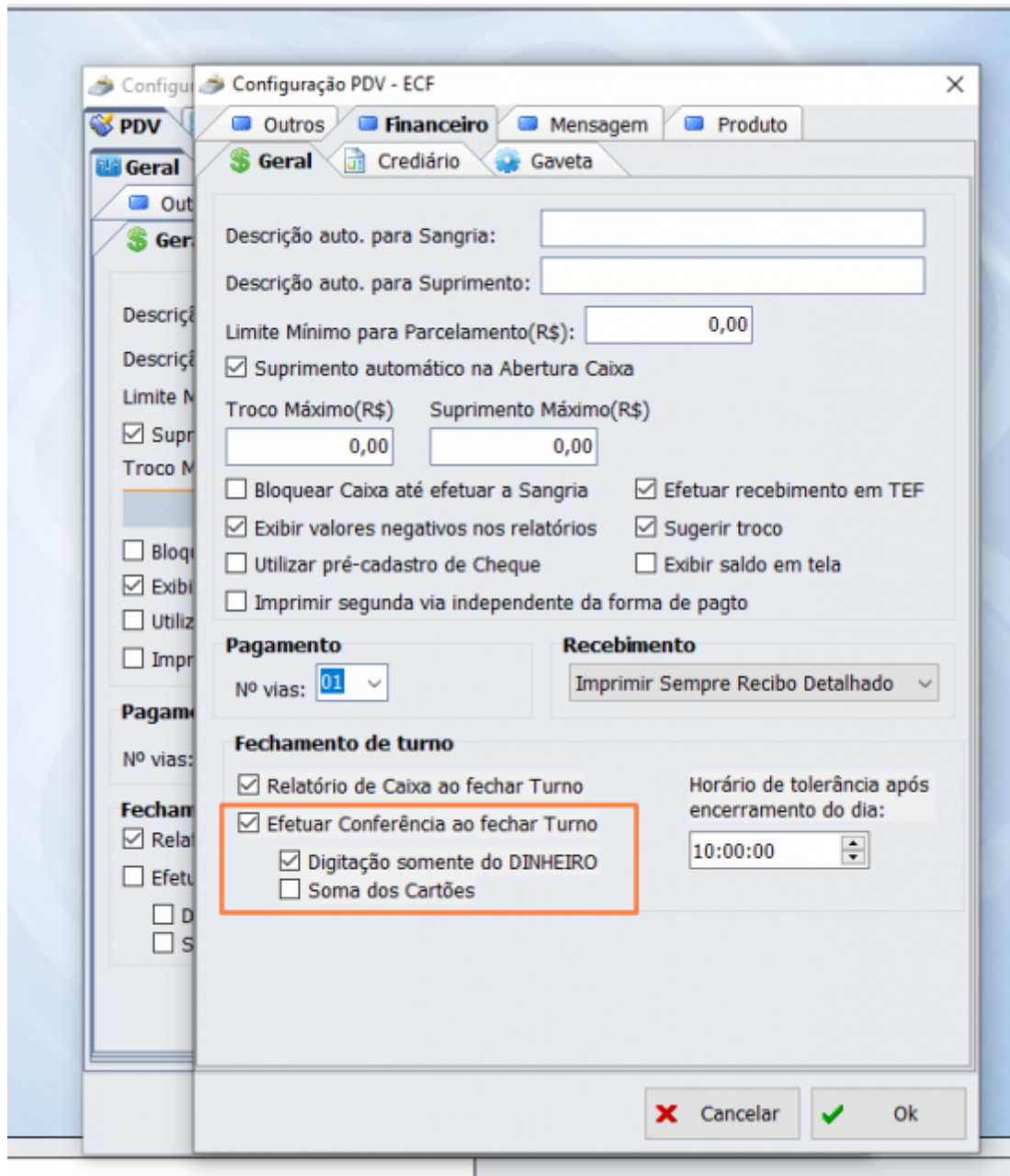
Anteriormente somente o usuário **ADMIN** poderia acessar a referida tela.

Exportar somente usuários selecionados para o frente

Foi alterado para que somente os usuários que forem selecionados sejam exportados para o frente de caixa.

Configuração das formas de pagamento no fechamento do caixa - T#3788

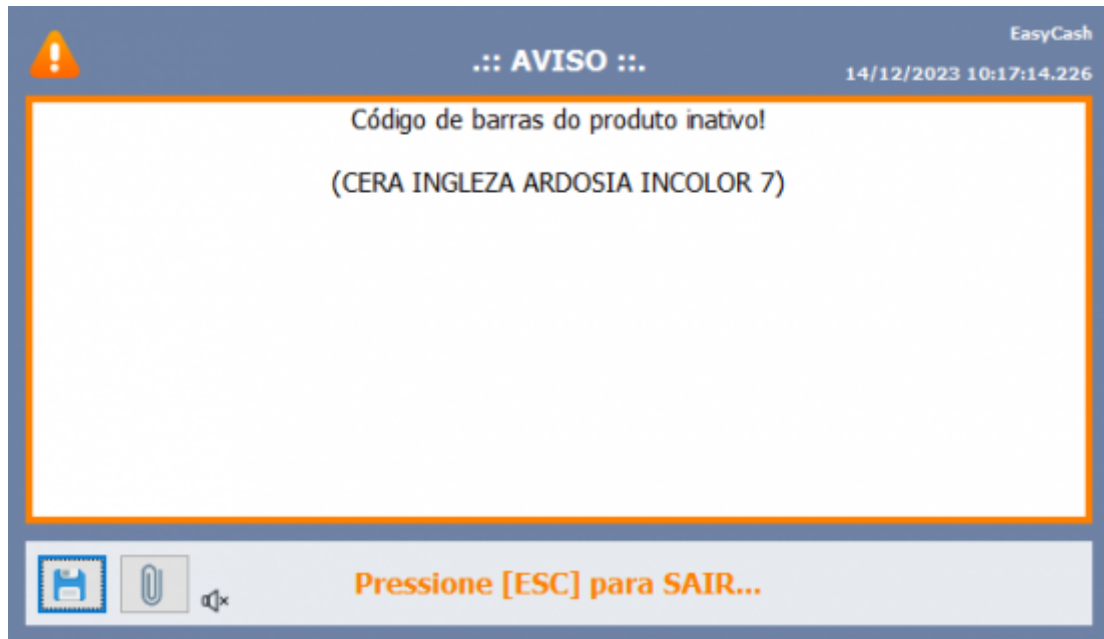
Foi criada uma configuração para que na tela de conferência de caixa, possa aparecer os cartões como um único registro ou separado em **TEF** ou **POS**. Segue a imagem:



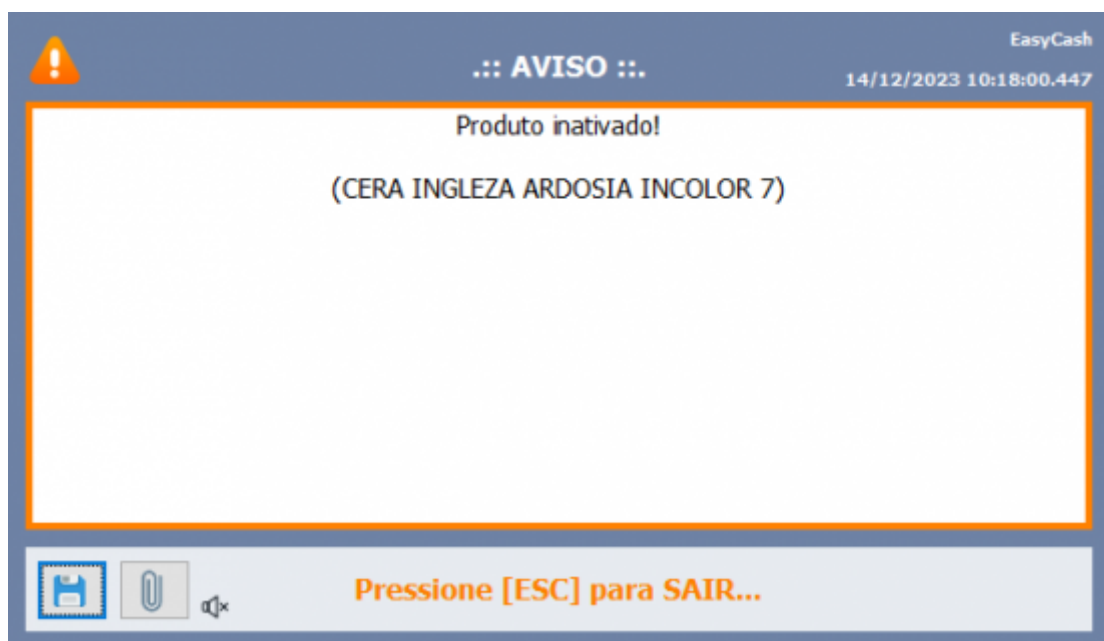
Trocar a mensagem para produtos inativos - T#3361

Foi tratado no frente de caixa as mensagens que irão aparecer para o operador nos seguintes casos:

- 1) EAN do produto setado como inativo:



2) Produto setado como inativo:

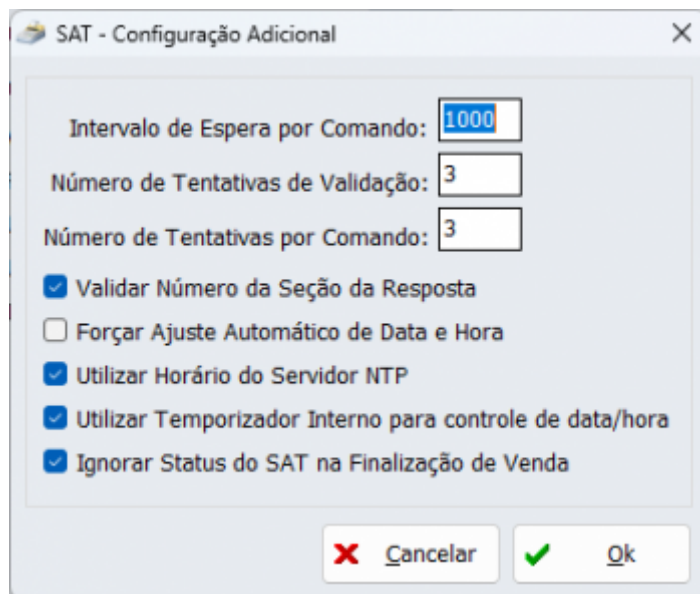


3) Produto não cadastrado no banco de dados:



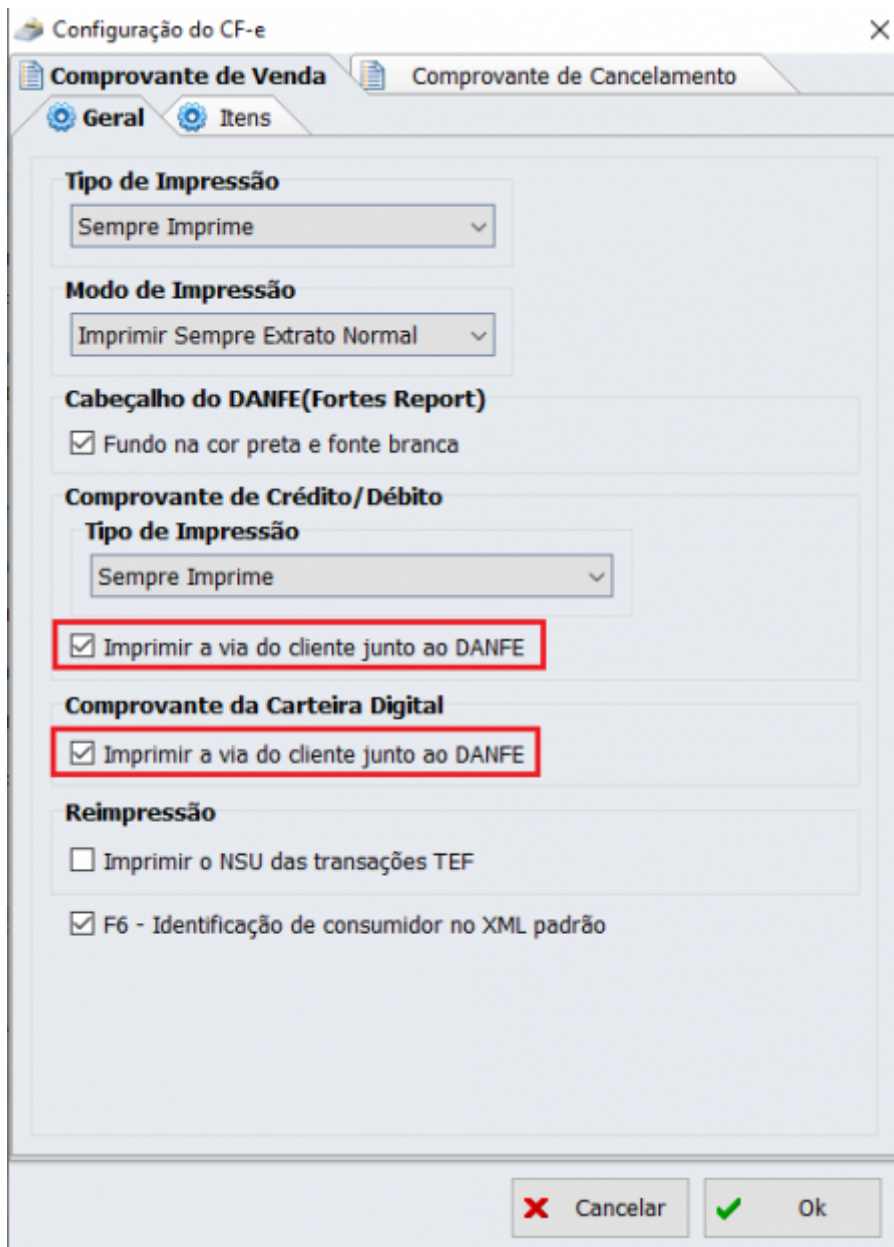
Configurações Adicionais do SAT

As configurações adicionais do SAT criadas para resolver alguns casos específicos foram adicionadas em uma tela específica para facilitar a configuração. Segue:



[SAT] Habilitar a opção de imprimir via do TEF junto ao DANFE

Foi implementado e habilitado para o **SAT** as seguintes configurações:



[NOTIFY] Permitir que a notificação apresente mais de um celular

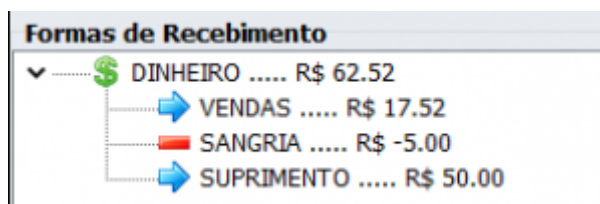
Foi alterado para que caso forem cadastrados dois ou mais e-mails e dois ou mais telefones distintos para um mesmo funcionário, todas as contas recebam notificação e não apenas uma única.

Tag cEANtrib: Assumir SEM GTIN quando EAN da embalagem for inválido - T#3069

O sistema estava informando dois valores distintos, um era o número da embalagem e o outro era o EAN do produto. Para evitar esse problema foi feito que o sistema ignore os dados da **PROD_EMBALAGEM** para produtos não derivados de petróleo, o EAN da embalagem será considerado um EAN inválido e será substituído pelo EAN válido do produto.

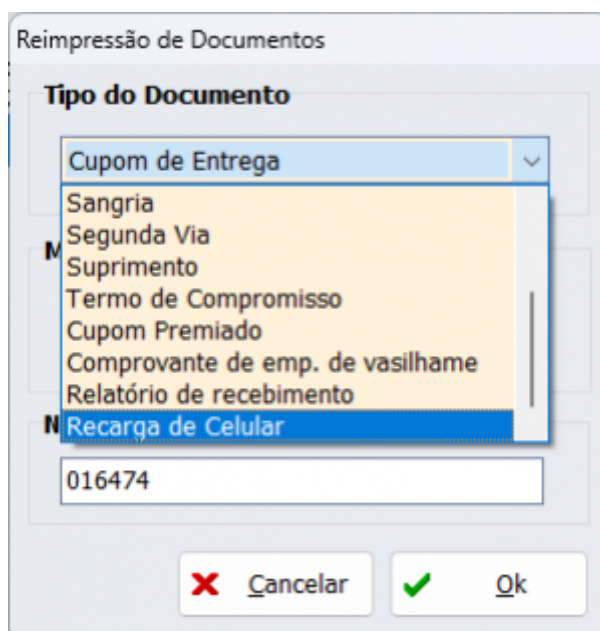
Relatório > Recebimento (DINHEIRO VENDAS) - T#3864

Foi tratado no Relatório de Recebimentos para que quando clicar em **DINHEIRO**, para abrir a cascata de opções contendo **SANGRIA/SUPRIMENTO** e **VENDAS**. Segue:



Reimpressão de Recarga de Celular - T#3774

Foi adicionado na tela de reimpressão a opção da recarga de celular. Segue a imagem:



Kits e produção: Controle de vasilhame do insumo

Foi tratado para que o controle de vasilhame também seja feito nos insumos do produto composto. Segue a imagem:

KIT BEBIDAS COM VASILHAME							
Produção Automática							
Código Ean	Descrição	Custo ...	Qtde	U...	Custo	Participação Custo(%)	Custo Produç...
0000000000446	CERVEJA BRAHMA 1L SEM GELO RETORNAVEL		12	UN			
07891991008761	REFRIG GUARANA.ANTARCTICA 1500ML		12	UN			

Produto Acabado

Última Produção
01/04/2024

Custo de Insumos
74,4

Custo Adicional
0

Custo Atual
74,4

Controla vasilhame do Insumo

Melhorar logs de vendas em CREDIÁRIO

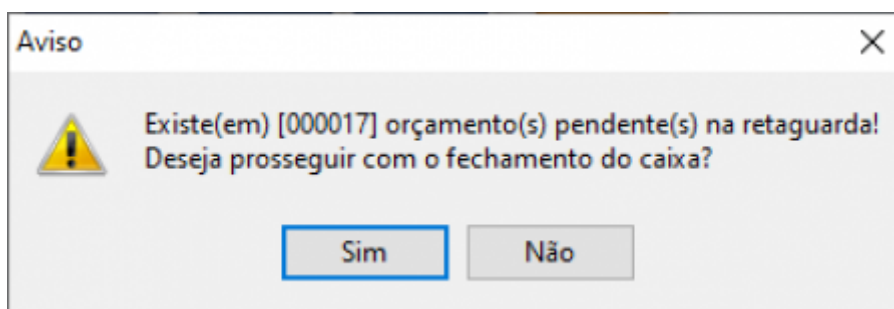
Foi criada uma opção para que seja possível logar a parte da venda em crediário no intuito de encontrar possíveis problemas no processo. Caso no arquivo **EasyCash1.INI** esteja setado:

```
[Sistema]  
LogPagamento=1
```

O sistema irá criar um arquivo chamado **EasyCash1FPG_YYYYMMDD.log** que contém várias informações do processo de seleção de forma de pagamento.

Intellifood: Aviso de comandas em aberto - T#3095

Foi tratado para quando for fechar o turno, mostre uma mensagem para o operador dos orçamentos pendentes:



Em log ficará do seguinte modo:

```
[24/04/2024 11:47:40]
[FECHARCAIXA][ORCAMENTO_PROCESSARPENDENTE]Existe(em) [000017] orçamento(s) pendente(s) na retaguarda!
Deseja prosseguir com o fechamento do caixa?
-----

[24/04/2024 11:48:19]
[FECHARCAIXA][ORCAMENTO_PROCESSARPENDENTE](#01)Usuário não concordou em prosseguir com o fechamento do caixa!
- Usuário Logado: CAIXA(63784001)
-----

[24/04/2024 11:53:33]
[FECHARCAIXA][ORCAMENTO_PROCESSARPENDENTE]Existe(em) [000017] orçamento(s) pendente(s) na retaguarda!
Deseja prosseguir com o fechamento do caixa?
-----

[24/04/2024 11:53:36]
[FECHARCAIXA][ORCAMENTO_PROCESSARPENDENTE](#01)Usuário concordou em prosseguir com o fechamento do caixa!
- Usuário Logado: CAIXA(63784001)
-----
```

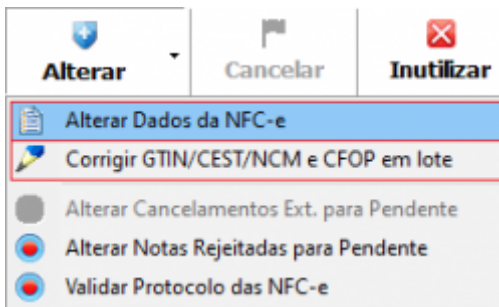
Caso não consiga acesso a retaguarda ou haja algum problema a mensagem irá mudar para:

Não foi possível validar os cupons pendentes na retaguarda!
Por favor, verifique manualmente na retaguarda as pendências.
Deseja prosseguir com o fechamento do caixa?

[SERVIDOR] Adição para correção do campo CFOP

Foi tratado no servidor do EasyCash para que seja possível corrigir o CFOP caso o mesmo apresente alguma inconsistência. Teremos duas opções, conforme a imagem:

• **OPÇÃO 01:**

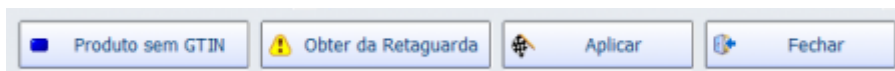


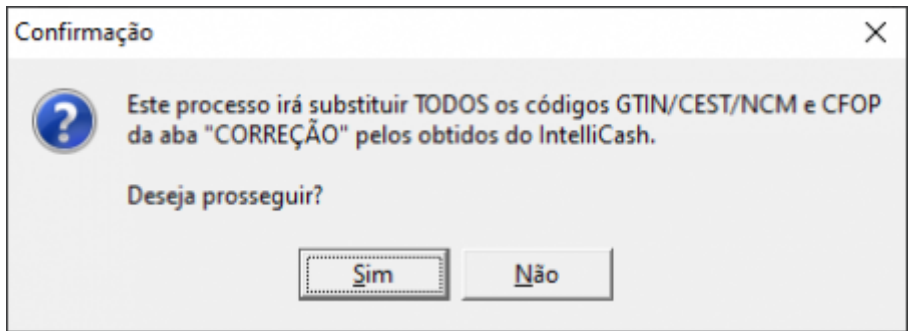
Acessando a opção **Corrigir GTIN/CEST/NCM e CFOP em lote**, teremos:

Correção de GTIN/CEST/NCM e CFOP em lote

ORIGEM							CORREÇÃO				
Item	Descrição	NCM	CEST	GTIN	CFOP	Trib.	Item	NCM	CEST	GTIN	CFOP
001	COCA COLA PET 2.5L	22021000	2803500	07894900011593	5102	60	001	22021000	2803500	07894900011593	5102

Ao clicar em **Obter da Retaguarda**, teremos:

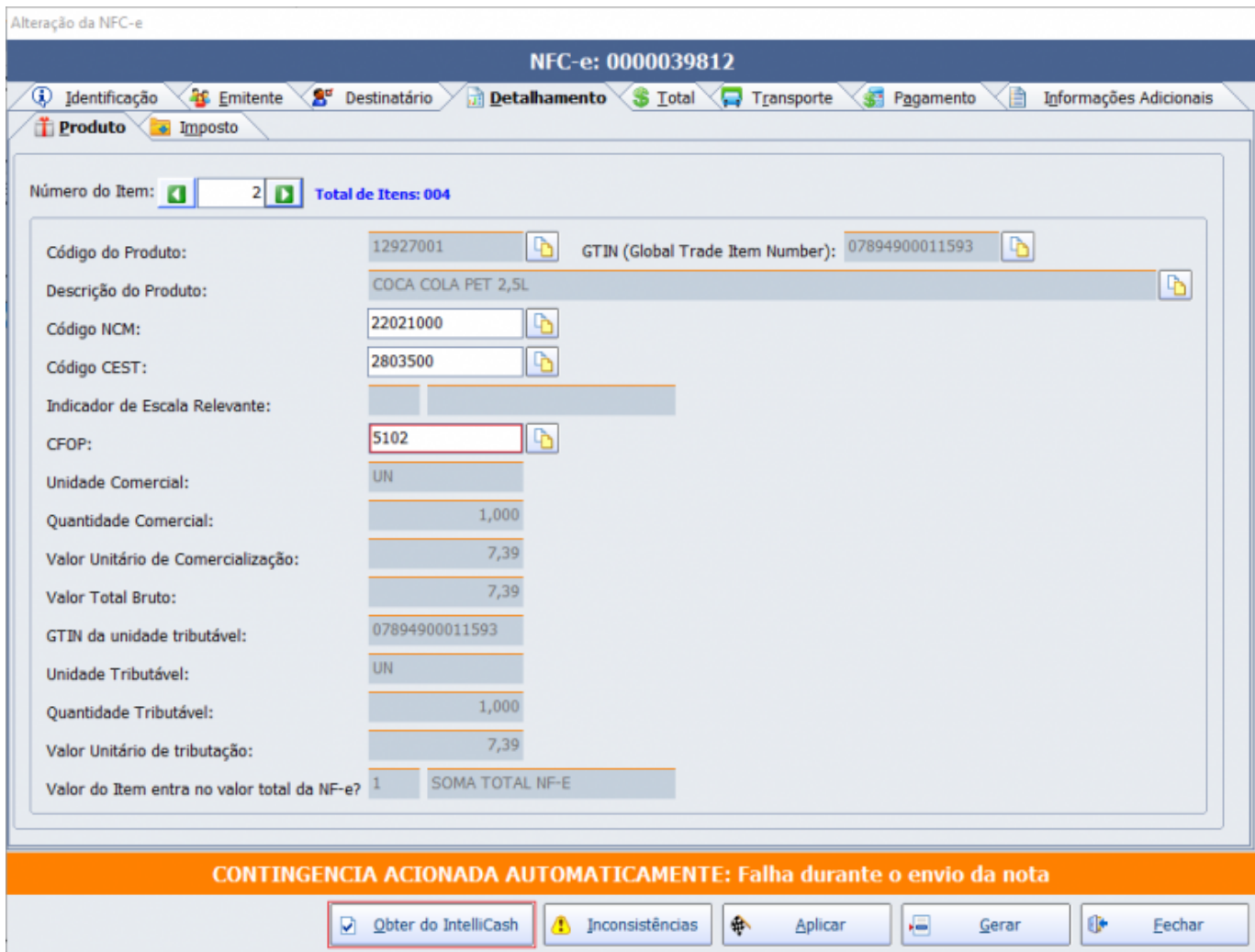




CORREÇÃO				
Item	NCM	CEST	GTIN	CFOP
001	22021000	2803500	07894900011593	5405

Ao clicar em **Aplicar**, o sistema irá alterar no XML e também no banco do frente de caixa a tabela **CUPOM_ICMSXISS** que guarda o **CFOP** utilizado na venda.

- **OPÇÃO 02:** Ao clicar em **Alterar dados da NFC-e**, teremos:



Para esta tela deve-se aplicar individualmente cada alteração de produto. Lembrando que ao clicar em **Aplicar**, o sistema irá alterar no XML e também no **banco do frente de caixa** a tabela

CUPOM_ICMSXISS que guarda o **CFOP** utilizado na venda.

Correções

[NOTIFY] Sistema gerando vários erros ao perder comunicação com a internet

Foi corrigido uma falha no Notify devido a problema de comunicação com a internet. Foi criado um sistema de validação da internet, podendo agora ser de dois modos. Segue a imagem:

A imagem mostra uma janela de configuração com o título '::: Tipo de Validação (Conexão Internet) :::'. Dentro da janela, há duas opções de validação: 'Ping' (selecionada) com o campo de texto 'www.google.com.br' e 'NTP' com o campo de texto 'b.ntp.br'. No canto inferior direito da janela, há um botão 'Salvar'.

Bug ao cancelar um item sem selecionar

Foi corrigido um bug, para que na tela de cancelar item quando não tiver item selecionado e pressionar **OK** ou pressionar **ENTER** volte normalmente para a tela de venda.

[EASYPDV][ENTREGA] Informação do telefone não está sendo enviada para o Easycash

Correção efetuada para que o EasyCash receba o telefone de entrega proveniente de orçamentos com e sem consumidor cadastrado.

Recebimento Parcial: Falha ao transacionar TEF

Foi tratado um caso em que quando havia falha na transação TEF o referido valor era apagado da tela e o subtotal ficava negativo. Em conjunto, foi tratado para avisar o operador caso o mesmo queira cancelar o recebimento e já tenha uma transação TEF pendente.

Cupom de venda acima de R\$ 3 mil

Foi adicionada uma validação na tela de fechamento da venda para o valor mínimo em que deve-se identificar o consumidor. Caso atinja o referido valor o operador será avisado e irá abrir a tela de identificação do consumidor.

Perda de conexão com a retaguarda com DAV

Foi feita uma melhoria na conexão via enterprise pra permitir que a conexão seja restabelecida automaticamente quando houver perda no meio do processamento de um orçamento, minimizando os erros após a perda. Esta melhoria pode ser válida somente para os casos em que o enterprise reinicia ou quando a conexão estiver instável, porém com retorno imediato.

Erro ao importar clientes no EasyCash - T#3863

Foi tratado para que o EasyCash ignore endereços cujas cidades não constem no banco local.

[SAT] Data/Hora do computador igual ao equipamento, porém sistema barra a tela de vendas

Efetuada uma correção para que o sistema não pergunte a data/hora caso a seguinte flag esteja setada no arquivo INI:

```
ForcaAjusteDataHora = 1
```

Reverter as alterações do CFOP

Nesta tarefa foi corrigido para que o CFOP 5405 não seja substituído pelo 5102 uma vez que foi revogado de acordo com o Diário Oficial da União.

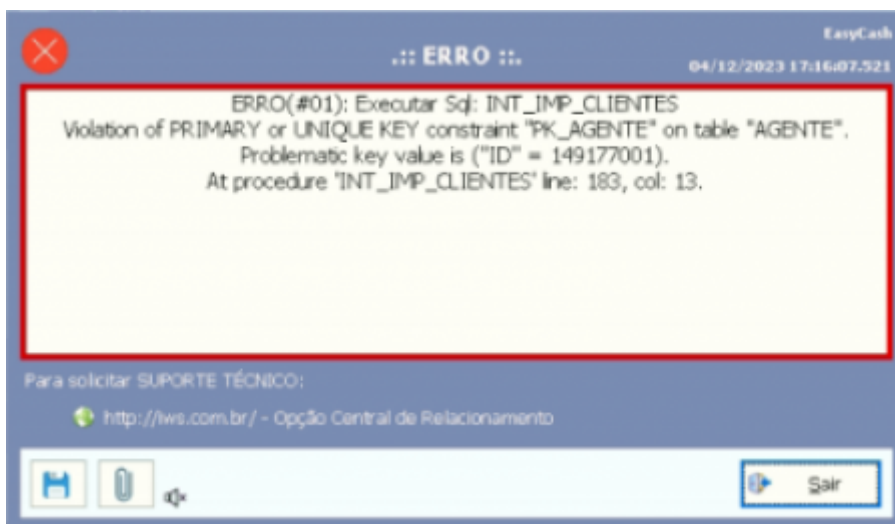
Cupom com orçamento aberto no banco de dados

Foi corrigido para que quando o sistema perca a conexão com a retaguarda na confirmação do orçamento, seja exibido um aviso e o mesmo fique setado como pendente, conforme a imagem:



Erro ao importar clientes no EasyCash - T#3863

Foi corrigido um erro na importação de clientes, onde foi adicionado para ignorar endereços cujas cidades não constem no banco de dados local. Segue a imagem do erro:



From: <http://wiki.iws.com.br/> - **Documentação de software**

Permanent link: <http://wiki.iws.com.br/doku.php?id=easycash:versoes:1.4.023.000&rev=1715088051>

Last update: **2024/05/07 14:20**