

Versão 1.5.001.001

Versão liberada dia: 03/10/2024

Versão Intellicash: Mínima 3.1.017.002

Versão Executável: 1.5.001.001

Versão EcUpdater: 1.0.0.54

Versão IWS Notify: 1.0.7.0

Versão EcAutoUpdater: 1.0.0.3

Servidor EasyCash: 2.0.12.7

WatchDog: 1.0.0.5

<https://wiki.iws.com.br/doku.php?id=intellicash:atualizacoes:3.1.017.002>

Melhorias

Devolução Parcial em dinheiro - S#2463

Para casos em que um produto tenha sido vendido com um valor diferente da etiqueta, porém o cupom já tenha sido finalizado, foi criada a possibilidade de se gerar uma devolução parcial em dinheiro com a diverença. Na tela de troca de mercadorias (no EasyCash ou IntelliCash), deve-se preencher o **valor da diferença** no campo "Valor unit." e marcar a opção "Devolução parcial dinheiro":

Troca de Mercadoria

Nome ou CNPJ do Cliente [F5 » Consumidor] CNPJ / CPF

INTELLIWARE SOLUTIONS 07388987000102 Novo

Nº ECF: 8 | Nº Cupom: 1451 | Data emissão Cupom: 11/09/2024 Listar Produtos

Nº Item: 1 | Descrição ou EAN do produto: BOLO BAUDUCCO CENOURA 280G | Código EAN: 07891962066868

Motivo: | Qtde: 1,000 | Valor Unit.: 2,00 | Valor Total: 8,49 | Observação: Devolução parcial dinheiro

+ Inserir Nova Troca (Ctrl + N)

Número: **0000002586**

Código Interno:

Data: **11/09/2024**

Situação: **ABERTA**

Valor Unitário: **0,00**

Quantidade: **0,00**

Valor Total: **0,00**

EAN	Descrição	ECF	Cupom	Origem	Item	Qtde	Unid	V. Unit

Finalizar (F2) | Localizar (F3) | Remover Item (F10) | Imprimir (Ctrl + P)

Descartar (Ctrl + X) | Detalhes | Sair (ESC)

Total: 0,00

O procedimento restante é análogo ao da devolução normal do EasyCash, salvo a diferença de que, como não houve devolução de produto, a mesma não ficará pendente de posterior geração de nota fiscal.

Um item que obteve devolução parcial em dinheiro poderá ser adicionado em uma nova troca (dev. parcial ou não), porém o valor total do item será subtraído das devoluções parciais em que sofreu.

Recebimento TEF: Tratamento do troco

Se estiver devidamente configurado o PIX TROCO no tef, o sistema adotará automaticamente esta modalidade. Caso contrário, será feito um PIX normal. Em ambos os modos o troco será registrado no recebimento.

S@T: Apresentar Código EAN no cupom fiscal

Foi criada uma unfiguração para forçar a apresentação do EAN do produto no extrato de venda do SAT, já que haviam situações em que apresentava-se o ID do produto. Segue a nova configuração:

SAT - Configurações de Impressão


Extrato

Impressão via Spooler do Windows Logo Lateral QR Code Lateral

Spooler do Windows

Largura: 275 Topo: 1 Preview

Fundo: 5 Esquerda: 1 Direita: 1

 **Definir Impressora** Impressora Padrão: **Print id (Copiar 1)**

Geral

Modelo: EscPosEpson Porta: USB:Control id Página de Código: None

Colunas: 48 Espaços entre Linhas: 2 Linhas Pular: 1

Imprimir Item em 1 Linha Corte Papel Controle Porta

Imprimir desconto/acréscimo por item Ignorar status da impressora




Imprimir observação do contribuinte Imprimir observação do Fisco

Imprimir informação do aplicativo Imprimir código EAN

Envio de Dados(Dispositivo)

Buffer de Envio(Kb): 1024 Espera Buffer(ms): 100

TimeOut(s): 30 Linhas no Buffer: 30

 Informações USB  Cancelar  Ok

Relatório de encerramento do dia compacto - T#5311


Será permitido escolher o conteúdo do relatório de encerramento do dia, viabilizando economia de papel ao se retirar grupos que não são utilizados pelo usuário.

[Na tela de configurações gerais:](#)



Configuração PDV - ECF

Outros | Financeiro | Mensagem | Produto

Cupom Fiscal

- Pedir motivo de cancelamento 
- Duplicar cupom via P2P
- Habilitar turnos simultâneos
- Identificar Operador no Cupom Fiscal
- Pedir Vendedor do Cupom Fiscal
- Obrigatório a Identificação

Impressão

- Imprimir Leitura X
- Imprimir Encerramento do Dia 
- Imprimir Nota Informativa 


Encerramento do dia

- Desligar o computador ao encerrar o dia/emitir Redução Z

Horário de encerramento: 00:00:00

ECF-IF

URL para baixar tabela Código de Identificação do ECF





Tipo de Validação (Conexão Internet)

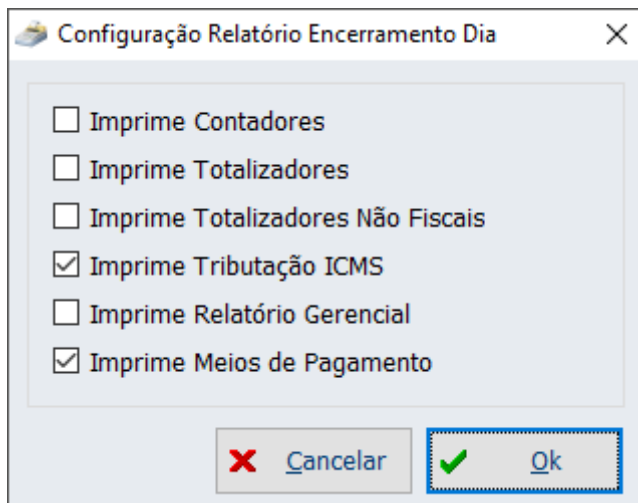
- Ping
- NTP

Informativo do Troco

Tempo de Duração(s):

 Cancelar  Ok

Ao clicar no ícone em destaque:



O itens checados corresponderão aos grupos que serão impressos no relatório de encerramento do dia.

Confirmar transação TEF mesmo que dê falha na impressão da venda - S#2507

Corrigido para que uma eventual falha de impressão não interfira na confirmação do TEF.

Correções

Formas de pagamento POS

Ao ter correlação nas formas de pagamento POS, a impressão estava saindo como “Cartão de crédito Visa”, independente da bandeira. Foi corrigido para apresentar-se como “Outros”, por ser uma forma de pagamento POS.

Falha ao consultar SAT

O erro apresentado (bem como qualquer outro ocorrido na finalização da venda) foi adicionado para entrar em uma rotina que faz novas tentativas de comunicação com o SAT antes de prosseguir com o tratamento de cancelamento da venda. Fica recomendado que, apesar do tratamento, o SAT deve ser desligado ou ao menos reiniciado no fim do dia, para evitar erros procesamento.

MULTIPLE ROWS no encerramento do dia - T#5064

O problema ocorria sempre que, após o encerramento dia, fosse feita uma reimpressão do

encerramento emitido. Foi corrigido para que o sistema gerencie melhor a emissão de novos relatórios pós encerramento do dia.

Atalho para forma de pagamento perdendo quando troca a serie do caixa

Foi melhorada a validação dos atalhos das formas de pagamento para que se restrinja apenas ao caixa configurado.

Erro na impressão do cupom ao fazer recebimento de um cliente - T#5309

Título do relatório impresso relacionado ao comprovante de crédito utilizado estava incorreto. Foi corrigido para ser impresso como "Rel. Recebimento".

From:

<http://wiki.iws.com.br/> - **Documentação de software**

Permanent link:

<http://wiki.iws.com.br/doku.php?id=easycash:versoes:1.5.001.001>



Last update: **2024/10/07 21:02**