

# Versão 1.5.004.000

Versão liberada dia: 27/03/2026  
Versão Intellicash: Mínima 3.1.020.000  
Versão Executável: 1.5.004.000  
Versão EcUpdater: 1.0.0.58  
Versão IWS Notify: 1.0.7.0  
Versão EcAutoUpdater: 1.0.0.3  
Servidor EasyCash: 2.0.15.0  
WatchDog: 1.0.0.6  
IntelliCash: 3.1.020.000

## Funcionalidades

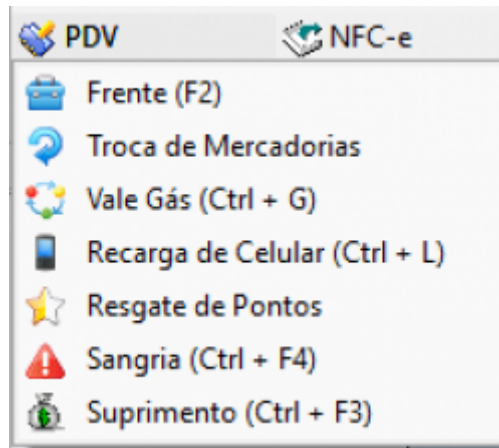
### Intellifood: Finalização em TEF: Easycash - T#5942

Foi criada a funcionalidade para que o food transacione com TEF. Segue a imagem:

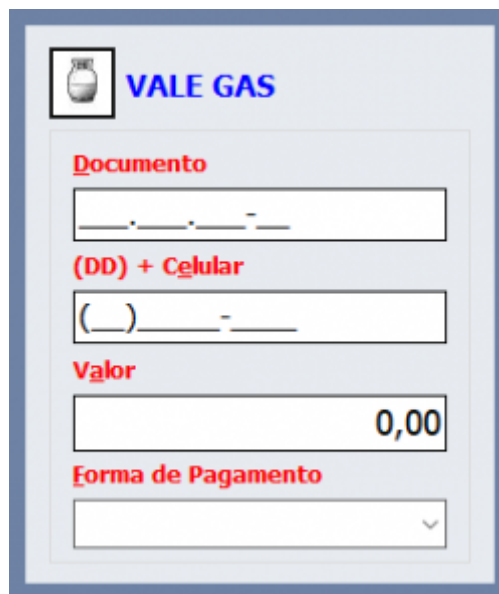


### Recarga vale gás no frente de caixa - T#7130

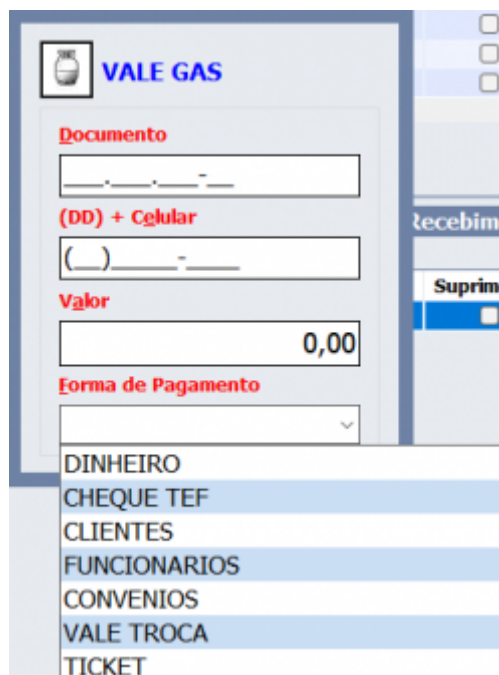
Caminho para utilizar o Vale Gás fora do menu administrativo do TEF:



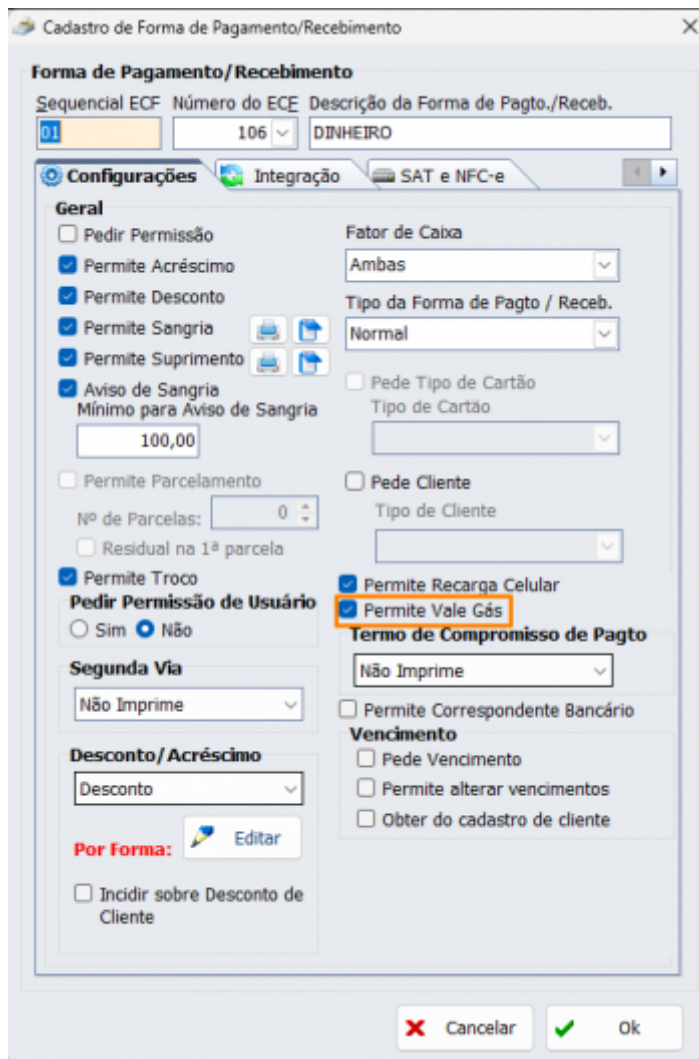
Nova tela do Vale Gás:



Formas de pagamento disponíveis para seleção no Vale Gás:



Segue abaixo a tela de configuração da forma de recebimento com a nova opção:



## Melhorias

### Cancelamento de transação única proveniente do food

Foi efetuado um tratamento para que seja possível efetuar o cancelamento de uma transação única proveniente do food, segue:

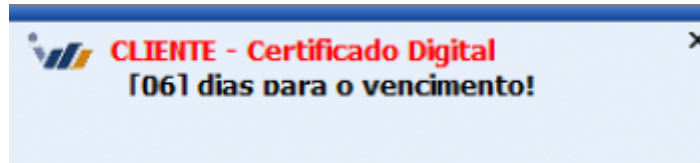
Descrição	Pag. TEF	Doc
Duplicata 01/01 de 16/03/2026 REF. A COM. 0000018354	<input type="checkbox"/>	0000018354/01
Duplicata 01/01 de 16/03/2026 REF. A COM. 0000018354		01/01
Duplicata 01/01 de 16/03/2026 REF. A COM. 0000018354		01/01
Duplicata 01/01 de 16/03/2026 REF. A COM. 0000018354		01/01

Excluir Financeiro

Excluir Financeiro Único

### [SERVIDOR] Alterar logoff

Validado na versão **2.0.14.1**, a mensagem de que o certificado está expirado apresenta a logo antiga da IWS. O mesmo foi atualizado nesta versão:



## **[FISCAL][NFC] Protocolo Sefaz NFCe - 01/01/2026 - São Paulo**

Segundo informações de uma notícia da Afrac, o protocolo de autorização da NFC-e, prevista na Nota Técnica 2025.002 vão aumentar de 15 para 17 dígitos. A previsão para entrar em vigor é 01/01/2026. Em análise nas nossas tabelas o campos protocolo possui o tamanho de 50 dígitos.

## **Configuração 20907: NFC: Utilizar Valor Unitário do cadastro do produto (incluir valor igual a 2)**

Para esta tarefa foi validado para que em testes o valor de um produto **KG** se altera com a configuração em **0** (desativada) e em **1** (ativada) não se altera, mas a SEFAZ pode rejeitar ou não. A rejeição se dá porque a SEFAZ faz o cálculo ao contrário dividindo o valor do item no cupom pelo peso e pode haver alteração de alguns centavos, por isso enviamos o valor alterado.

## **Pontuação do EasyPromo no cupom fiscal**

Foi criado a configuração para permitir a impressão da pontuação da API EasyPromo no cupom de finalização. Segue:



## [IWB] Atualização da versão da licença

Quando alguém enviar o json da licença para o IWB, esse dado é armazenado. Quando manda novamente a liberação para o IWB compara essa assinatura, se for diferente, o IWB manda liberar novamente. Com isso é efetuada a atualização da versão da licença. Segue:

```
"product_versions" : [
  {
    "product_key" : "iwec",
    "product_version" : "1.5.004.000"
  }
],
```

## Inclusão do botão de impressão

Foi habilitado o botão de impressão para a **Nota Informativa** e **Adicional de Entrega**, segue:

Nota Informativa

Por favor, informe o texto:

<n></ce> Pesquisa de satisfação </n>  
Encontrou o que procurava  
( ) Sim ( ) Não, Quais?  
</linha\_simples>  
</linha\_simples>

</ce>Qual seu nível de satisfação com a nossa empresa  
</ce>como um todo?  
</ce>( ) ( ) ( ) ( ) ( )  
</ce>1 2 3 4 5

Deixe sua sugestão de melhoria:

Digitado 0352 de 1024 caracteres

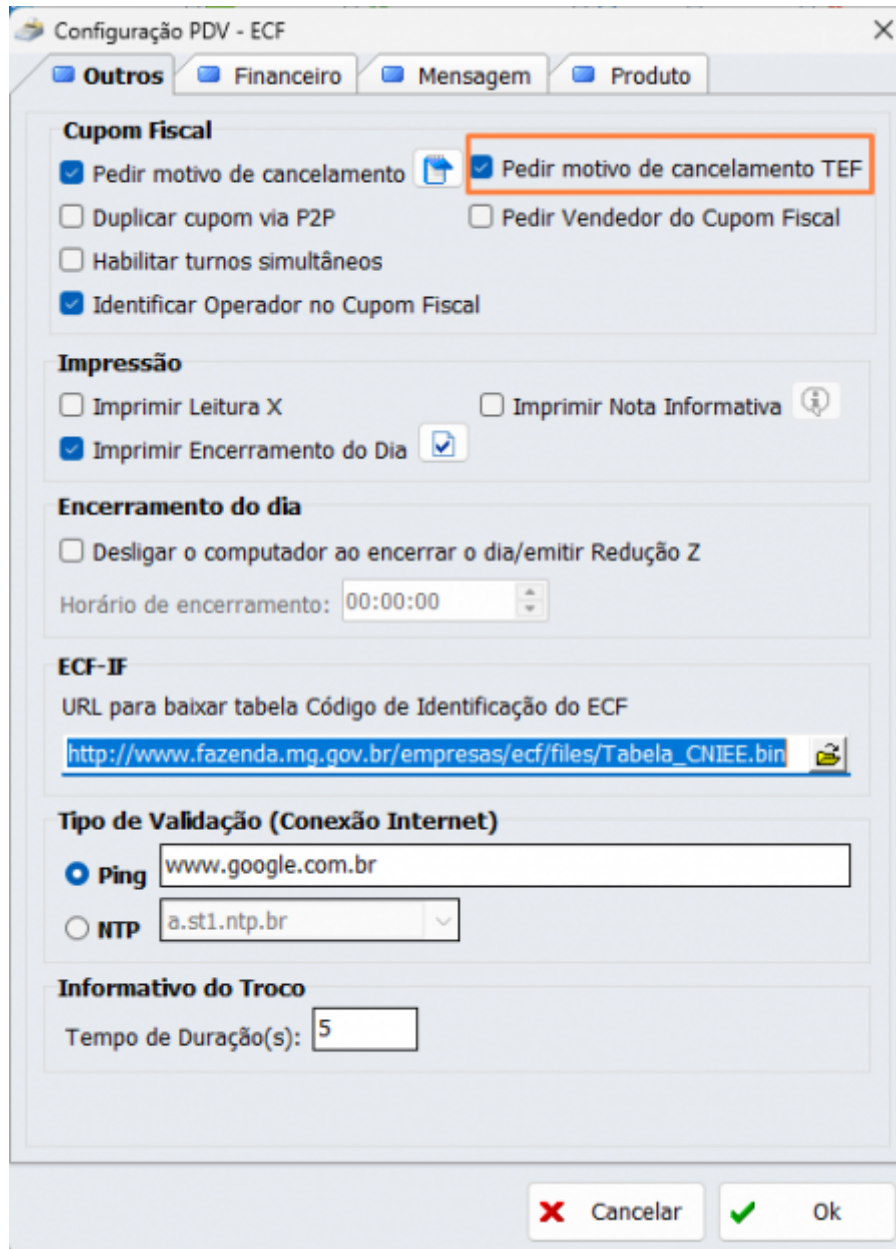
Imprimir Cancelar Ok

## Dia de movimento sem turno aberto

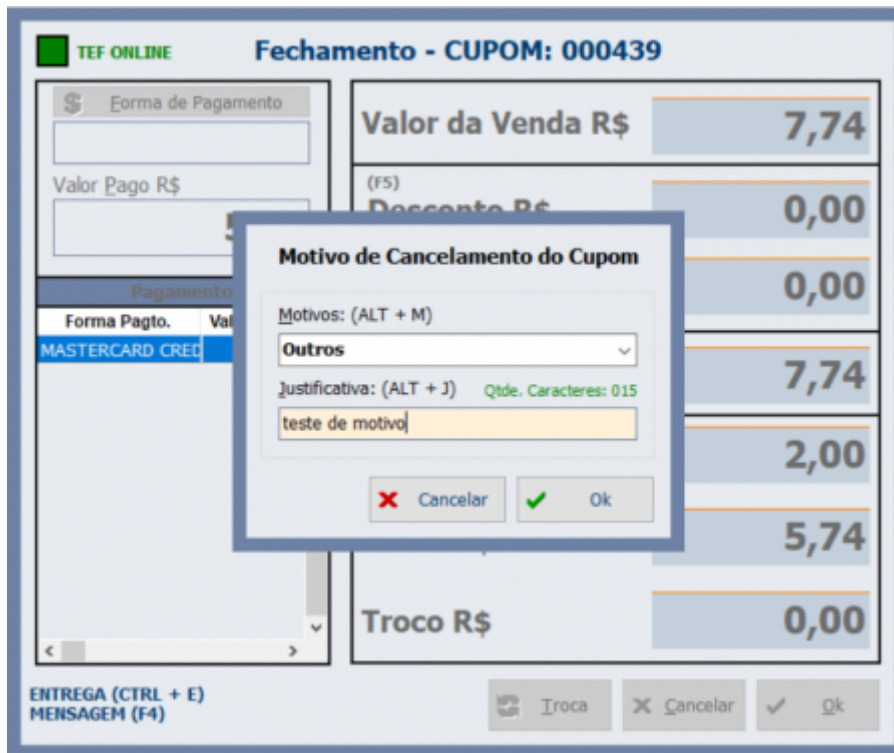
Foi relatado pelo suporte que quando eles atualizam um cliente no domingo (por exemplo) e não há nenhum movimento no dia, ao iniciar o sistema no dia seguinte é emitida uma mensagem que está pendente o encerramento do dia anterior. Foi realizado o tratamento para quando não houver movimento não criar automaticamente um registro.

## Cancelamento de cupom na tela de fechamento - T#6808

Criado a configuração para motivo de cancelamento quando o pagamento for feito em TEF, segue:



Será mostrada a seguinte tela:



## Forma de pagamento no impresso de entrega - T#6710 T#10126

Criado a configuração para permitir que no endereço de entrega apareça a forma de pagamento escolhida. Segue:

Configuração de Entrega

**Obter Endereço**

Na finalização do Cupom Fiscal

**Geral**

Imprimir forma de PG no Cupom Fiscal Nº vias: 3

Imprimir valor total do Cupom Fiscal Nº linhas vazias rodapé: 5

Imprimir usuário na nota de entrega Espaçamento entre linhas: 0

Gerar QRCode para integração

Pedir valor do Frete Texto do cupom: Tags expandidas

Adicionar mensagem personalizada

**Parâmetros de Entrega**

Tipo:	Descrição (Coluna 1):	Descrição (Coluna 2):
Texto	Vassoura	
Texto	Rodo	
Seleção	Whatsapp	
Seleção	Telefone	
Seleção	Site	

Cancelar Ok

Na impressão, teremos:



### Localizar Orçamentos: Campos Solicitante e Código interno - T#8022 T#6445

Na retaguarda teremos:

Cadastro **Orçamento** STAT

Localizar (F3) Novo Excluir Imprimir Associar Primeiro Anterior Próximo Último

Número  Terminal 000 Vendedor 10 Data  Validade 25/03/2025 Frete  Presença  Consumido

Entrega  Exibir apenas itens em Estoque  Localizar PeloCodigo Canal  PDV

Solicitante  Núm.Interno  CPF / CNPJ

Itens  
Código  Pr.Unit. 0,00 Qtde 0 Estoque: Saldo SubTotal 0,00 Inserir

Foto	Código	Descrição	Referência	Custo	Qtde	Preço Unit.	Preço Unit. Liq.	Desconto	Subt
------	--------	-----------	------------	-------	------	-------------	------------------	----------	------

Foi feito uma melhoria no grid, onde foram acrescentados as novas colunas para melhorar a informação, segue:

Documento Auxiliar de Venda(DAV)

**Documento Auxiliar de Venda - DAV**

(F3) Número 222 Origem Orçamento Inserir Remover Localizar

DAV: 000022952

Data	Número	Cod. Interno	Descon...	Acrésci...	Valor Total	Situação	Solicitante	Frete
29/01/00000	222	222	0,00	0,00	11,90	A FATURAR	JOAO	R\$ 0,00

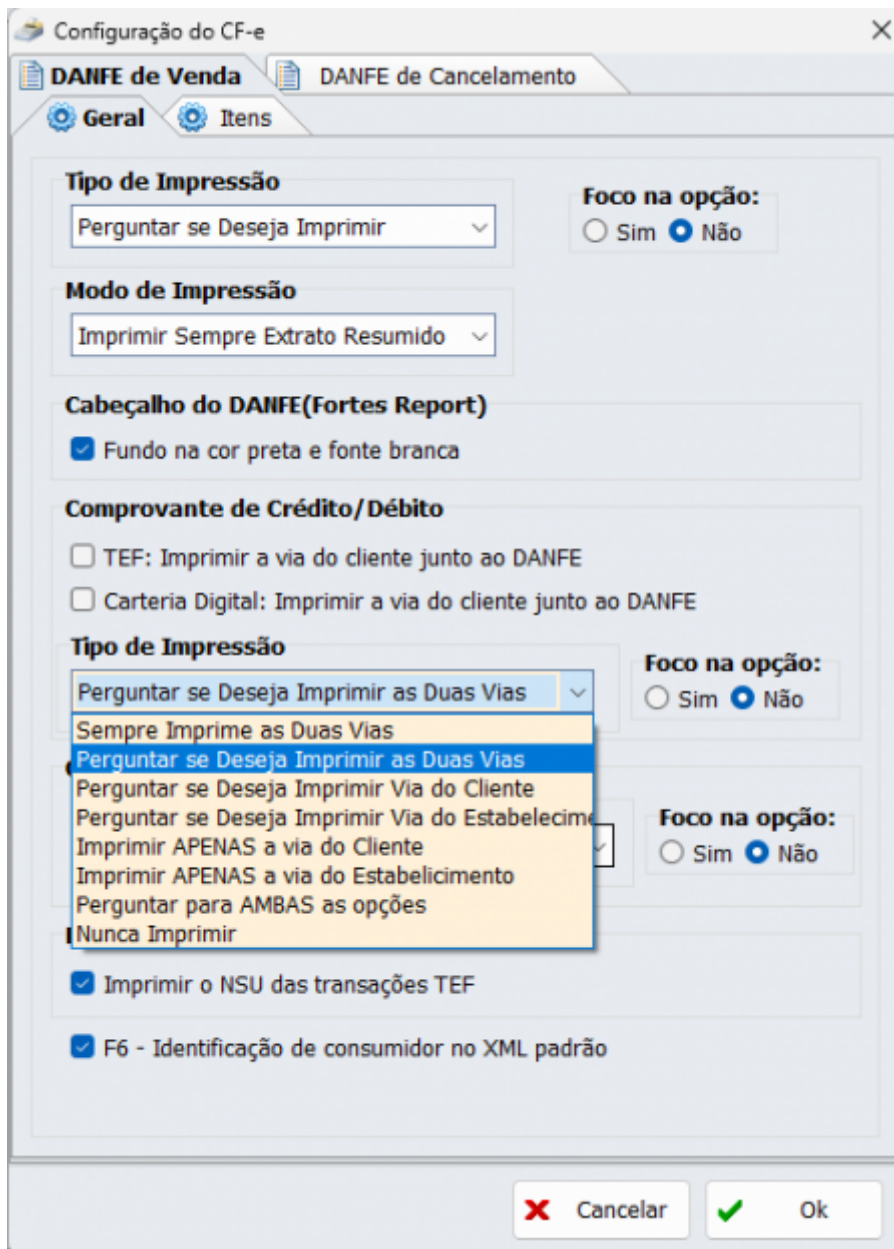
Quantidade de Itens: 0001

Mesclar	Item	Código EAN	Descrição	Qtde.	Valor Unit.	Valor Total	Desconto	Ar
<input checked="" type="checkbox"/>	001	00000000000388	ESPETO DE CORAÇÃO	1,000	11,90	11,90	0,00	

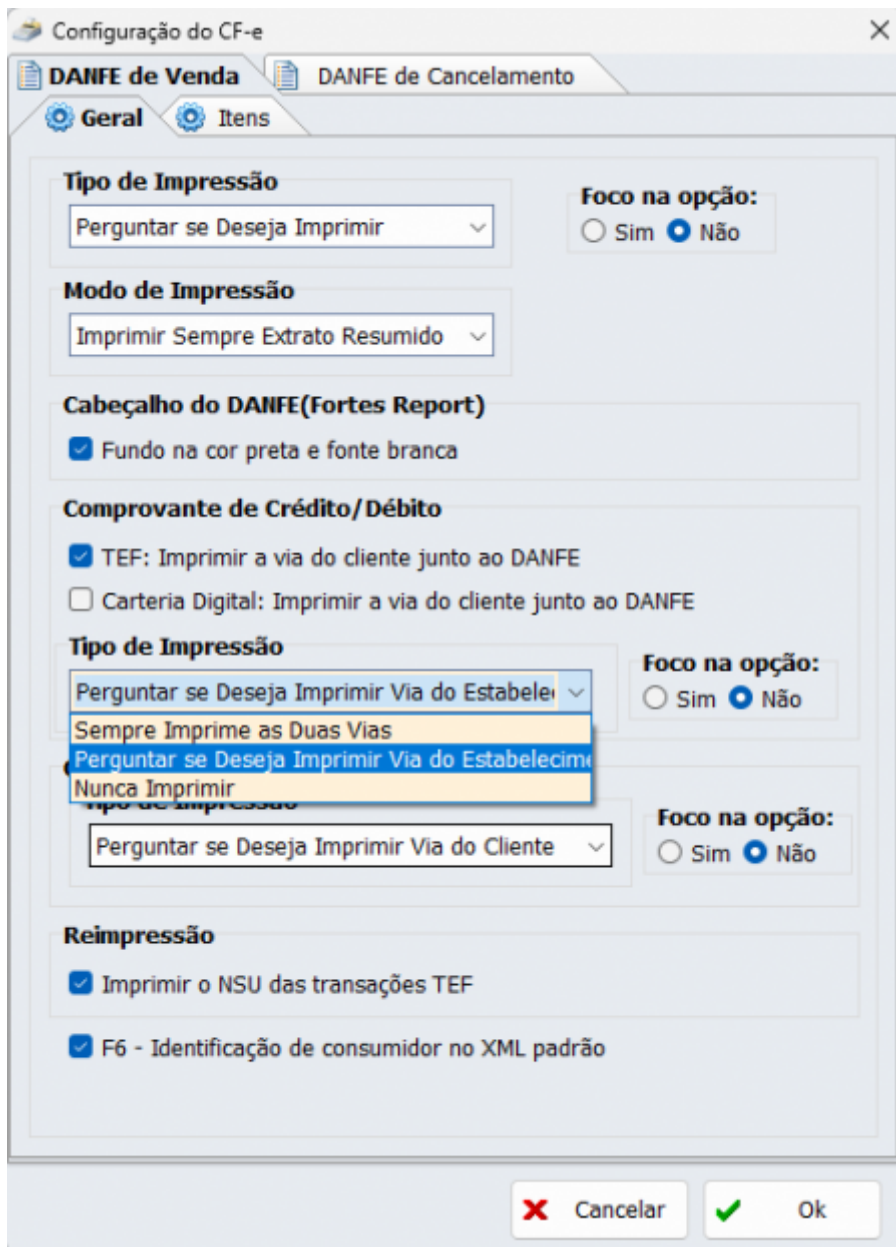
**Total: 11,90** Cancelar Ok

### Opção de imprimir ou não a via TEF - T#6296 T#6313

Foram adicionadas novas opções de impressão do comprovante, conforme ilustrado na imagem abaixo:



Quando os checkboxes **TEF** ou **Carteira Digital** estiverem marcados, algumas opções de impressão são reduzidas, como mostrado a seguir:



## Não exibir notificação de restrição de multiplicação para usuários com permissão - T#6164

A multiplicação de produtos foi ajustada para considerar a permissão do operador como prioritária. Agora, o comportamento segue as seguintes regras:

- Se o operador possui permissão, o produto será multiplicado independentemente da configuração individual do produto.
- Se o operador não possui permissão, a multiplicação só ocorrerá se o produto permitir ser multiplicado.

Exemplos de comportamento:

Operador com permissão +  Produto permite →  Multiplica

Operador com permissão +  Produto não permite →  Multiplica

☐ Operador sem permissão + ☐ Produto permite → ☐ Multiplica

☐ Operador sem permissão + ☐ Produto não permite → ☐ Não multiplica

A tela para o usuário será mostrada da seguinte maneira:



## Correções

### APIs de integração

Foi feita a validação para impedir que mais de uma API seja ativa.

### Valor restante do cupom errado

O problema relacionado ao cálculo incorreto do valor a ser pago, ao utilizar múltiplas formas de pagamento com desconto ou acréscimo, foi corrigido. Agora, independentemente da combinação escolhida, o sistema calcula corretamente o valor restante.

### Finalização Direta: Orçamento (Cliente) solicitando ação do usuário

Quando criado um orçamento na tela de cadastro de clientes (IWS > Cadastro > Clientes > Aba Orçamento). Ao informar um caixa para finalizar diretamente, o sistema abria um pop-up no Easycash para que o cliente fosse selecionado. Este processo foi corrigido.

## Agrupamento de DAVs de forma errônea - T#8370

Foi pego em cliente que haviam sido finalizados de forma indevida dois orçamentos de consumidores distintos em um mesmo cupom e os itens do cupom final não eram os originais dos dois orçamentos. Em análise foi visto que devido uma falha foram agrupados os dois orçamentos no frente de caixa, pois o orçamento inicial já estava na tela de vendas quando o segundo foi inserido. Foi adicionada uma trava de segurança para este caso.

## Configurações invertidas ao clicar em Alterar

Foi visto que as configurações “Exibir mensagem de quantidade de itens” e “Utilizar valor unitário do cadastro do produto” ao entrar na tela de alteração estavam com a posição invertida em relação a tela anterior. Foi padronizado.

## Reimpressão de Entregas - Fluxo Duplicado

No fluxo de reimpressão de entregas, anteriormente havia o seguinte cenário:

*Caso o usuário solicitasse a impressão de duas ou mais vias no encerramento da venda, ao acionarmos o fluxo de reimpressão de entregas a aplicação executava a quantidade de reimpressões da mesma via de acordo com a quantidade original de impressões solicitadas pelo usuário na venda, segue como exemplo:*

- *Ao encerrar uma venda foi solicitado a impressão de 2 vias: Os números 327805 e 327806. Para cada re-impressão realizada, o fluxo é acionado novamente, e caso ainda, houver reimpressão pela tela de Utilitários → Vincular ao Cupom Fiscal → Entrega esse fluxo também entra na quantidade de reimpressões... 2x cupom 327805 e 2x cupom 327806.*

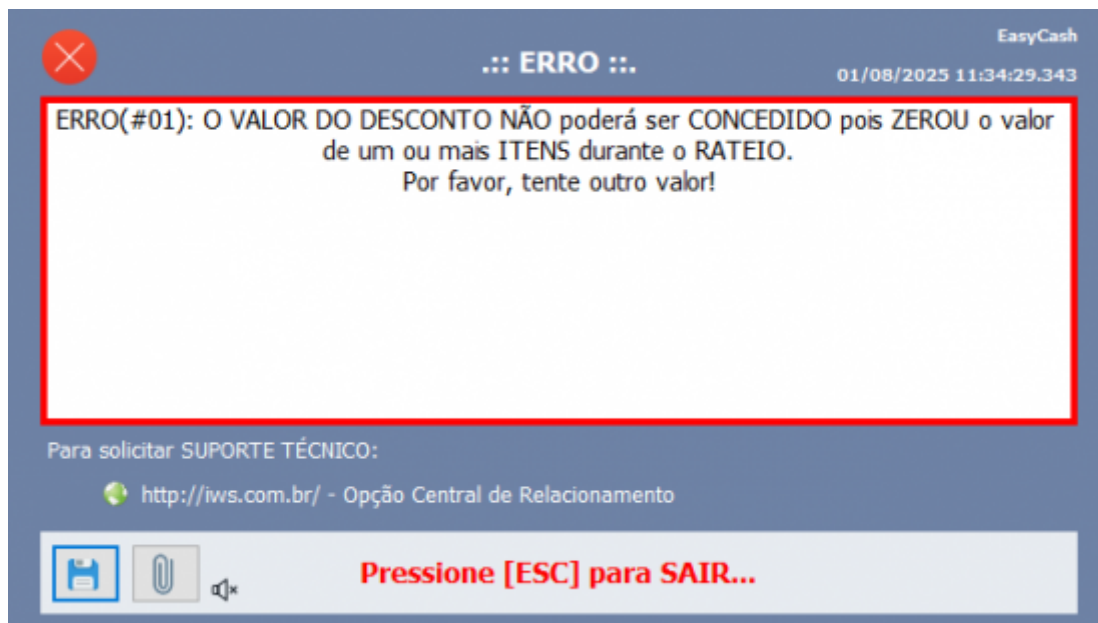
Foi corrigido o loop que ocorria em ambas as telas e melhorado o tratamento para respeitar a quantidade de vias e a opção de cancelamento pelo usuário.

## Identificação de clientes ao realizar entrega ao domicílio - T#8066

Ao tentar agendar uma entrega para um CPF que não esteja cadastrado, o sistema estava montando a tag de entrega, porém sem o destinatário. O processo foi corrigido para não identificar entrega se o XML estiver sem os dados do destinatário. Desta forma, caso uma venda não identificada, possua entrega vinculada porém sem cadastrar o destinatário de entrega, o XML será gerado com o **indPres = 1** e sem a tag de entrega, evitando rejeição. Foi adicionado também uma melhoria na tela de entrega para obrigar a digitação do CEP, facilitando o cadastro dos demais campos.

## Desconto rateado zero item e impede finalização do cupom - T#7271

Durante a finalização da venda, foi detectado um erro relacionado ao rateio do desconto manual (aplicado via valor bruto ou porcentagem — F5 na tela de venda). Ao fazer o rateio do desconto, estava zerando o valor de um ou mais produtos, mostrando a seguinte mensagem:



Foi identificado que essa validação é antiga e impedia que um produto tivesse valor zerado nos tempos de ECF-IF. No entanto, atualmente o XML da NF-e já permite itens com valor R\$0,00, o que torna essa validação desnecessária. Foi retirada esta validação.

## Faturamento direto com 2 monitores

Ao realizar uma venda no EasyPDV novo e caso tenha 2 telas no computador, ao faturar direto, a segunda tela abre e só é possível fechar a mesma com o Alt+F4. Foi realizada uma correção no processo de finalização de venda do EasyCash para quando inicia a venda no EasyPDV. Agora, mesmo quando o sistema estiver operando com duas telas ativas, a conclusão da venda não acionará aberturas indevidas de telas adicionais. Essa correção evita comportamentos inesperados na interface.

From:  
<http://wiki.iws.com.br/> - **Documentação de software**

Permanent link:  
<http://wiki.iws.com.br/doku.php?id=easycash:versoes:1.5.004.000&rev=1774877632>

Last update: **2026/03/30 14:33**