

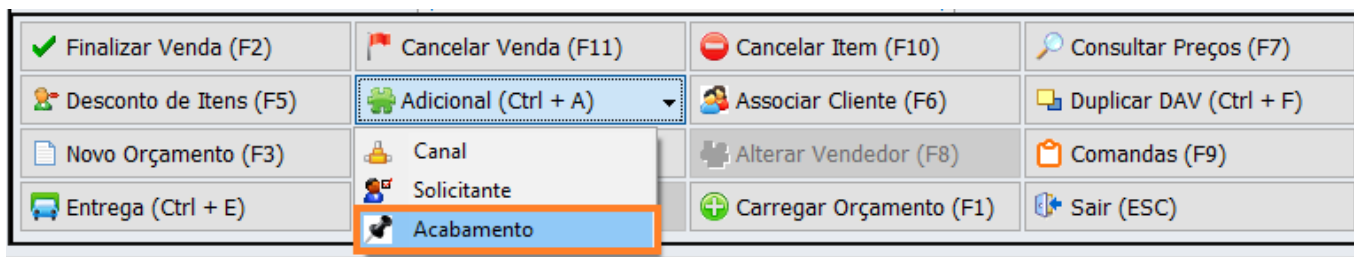
Versão 2.1.0.0

Versão liberada dia: XX/08/2024
Versão Intellicash: Mínima 3.1.017.000
Versão EasyHUB: 1.4.022.000
IntelliCash: 3.1.017.000

Novidades

Acabamento de produtos

Foi adicionado a funcionalidade de acabamento de produtos, presente no [IntelliCash](#). Na tela de venda, a funcionalidade pode ser acessada pelo sub-menú “Adicional (Ctrl + A)”, seguido pelo item “Acabamento”, habilitado quando houver ao menos um item na tela de venda.



Ao selecionar o item “Acabamento”, a seguinte tela será exibida:

Acabamento - Itens

::: Acabamento Item :::

| Acabam... | Código EAN | Descrição | Qtde | Valor Unit. | Valor Total |
|--------------------------|-----------------|--------------------------------------|-------|-------------|-------------|
| <input type="checkbox"/> | 07897014910097 | MILHO DE PIPOCA 500G MOINHO DO CAMPO | 1,000 | 3,69 | 3,69 |
| <input type="checkbox"/> | 000000000001330 | BATATA ASTERIX | 1,000 | 3,88 | 3,88 |

2º Item (Total 2)

Excluir Adicionar Primeiro Ultimo Sair

Nela, é possível navegar entre os produtos inseridos no orçamento. Com o produto selecionado, basta clicar em “Adicionar” e a seguinte tela será exibida:

Acabamentos

Aplicar Acabamento

Sobre o Valor Total Sobre a Quantidade Inserir Acabamento Livre

Tipo

Porcentagem(%) Valor (R\$)

Acabamento Valor

Acabamentos disponíveis

| Descrição | Tipo | Valor |
|-----------|-----------------|---------|
| LIMPEZA | PORCENTAGEM (%) | 20.000% |
| POLIMENTO | VALOR (R\$) | 10.000 |

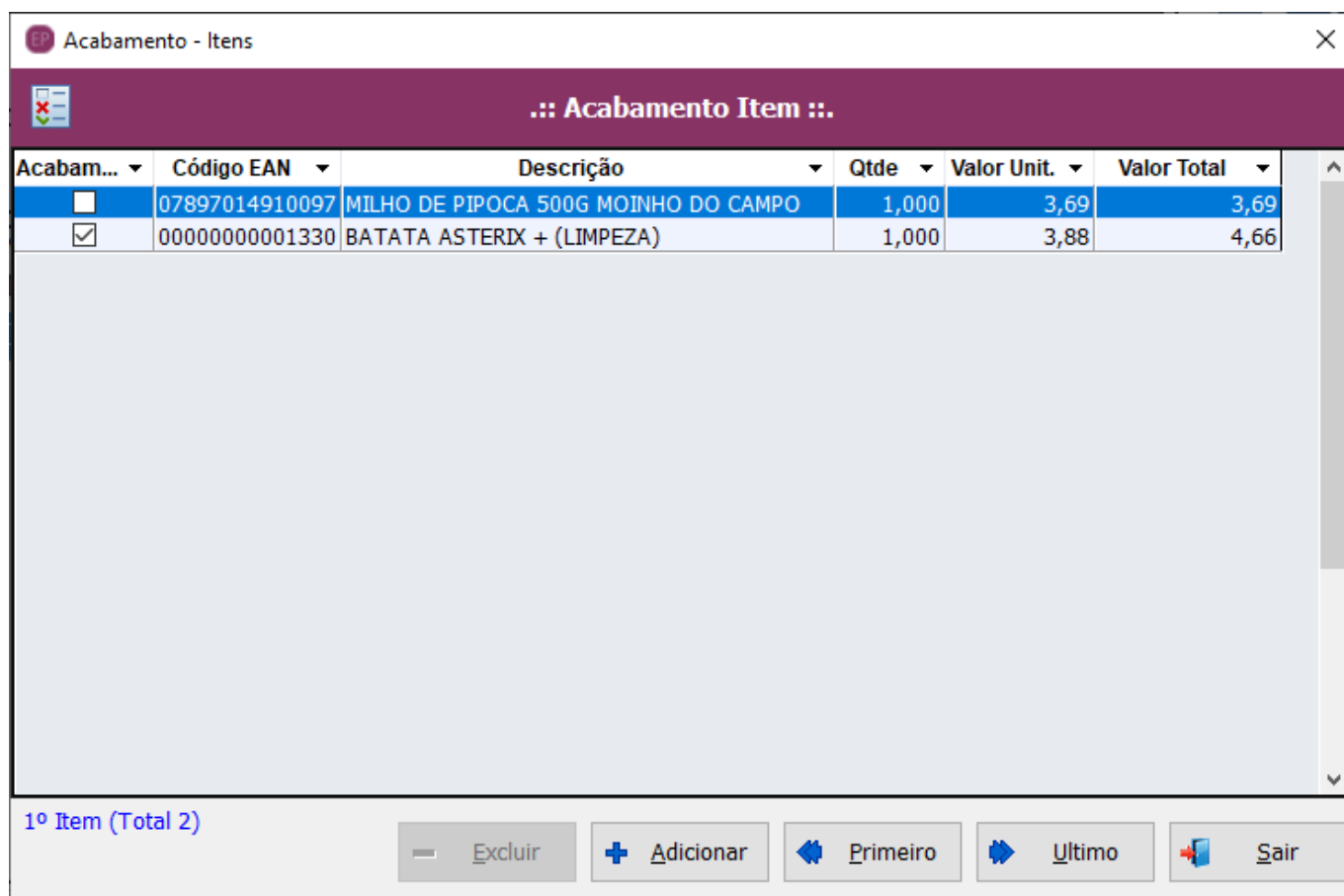
Preço Produto + Acabamento:

Cancelar Gravar

Se o produto já possuir acabamentos cadastrados, os mesmos serão listados na parte inferior, bastando selecioná-lo. Caso não possua um cadastrado ou se queira adicionar um acabamento livre,

basta marcar a opção, assim como é feito no IntelliCash.

Uma vez adicionado, na tela de listagem de itens será possível visualizar pelo item checado e pela descrição, conforma ilustrado abaixo:



| Acabam... | Código EAN | Descrição | Qtde | Valor Unit. | Valor Total |
|-------------------------------------|----------------|--------------------------------------|-------|-------------|-------------|
| <input type="checkbox"/> | 07897014910097 | MILHO DE PIPOCA 500G MOINHO DO CAMPO | 1,000 | 3,69 | 3,69 |
| <input checked="" type="checkbox"/> | 00000000001330 | BATATA ASTERIX + (LIMPEZA) | 1,000 | 3,88 | 4,66 |

1º Item (Total 2)

Excluir Adicionar Primeiro Ultimo Sair

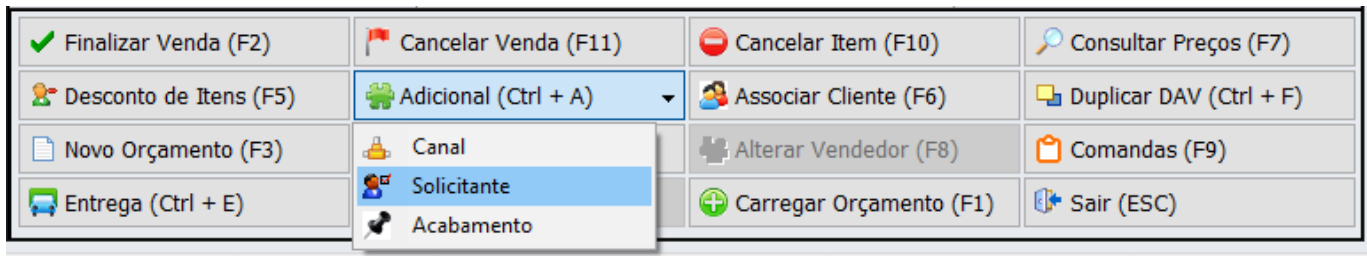
Nesta mesma tela é permitido remover o acamento de um item, bastando clicar em “Excluir”. Ao Sair da tela, a tela de venda será atualizada com os valores adicionais dados como acréscimo no orçamento e posteriormente no cupom ou nota fiscal.

Organização orçamentos

Os orçamentos gerados em PDF na pasta configurada foram reagrupados por data, para facilitar a organização e a busca de documentos emitidos.

Informações Adicionais: Canal e Solicitante

Foi adicionado nesta versão a possibilidade de inserção de das informações adicionais, assim como no Intellicash, relacionadas ao “Canal” e “Solicitante”. Acessada na tela de vendas através do sub-menú “Adicional”:



Ao clicar em **Canal**:

E em **Solicitante**:

O primeiro exige um cliente cadastrado no sistema. O segundo, apenas um texto livre. Uma vez adicionado o canal, solicitante ou ambos, eles serão exibidos na tela de venda:

Melhorias

Correções

Revisão de erros

Revisão dos erros encontrados no log da versão anterior

Abrir turno automaticamente

Uma validação extra foi adicionada na abertura da tela de venda para algum eventual turno local aberto seja fechado e um novo seja aberto, caso esteja configurado para abertura automática.

From:
<http://wiki.iws.com.br/> - **Documentação de software**

Permanent link:
<http://wiki.iws.com.br/doku.php?id=easypdv:versoes:2.1.0.0&rev=1723483808>



Last update: **2024/08/12 18:30**