

Versão 2.1.1.0

Versão liberada dia: --/--/2025

Versão Intellicash: Mínima 3.1.019.000

Versão EasyHUB: 1.0.3.0

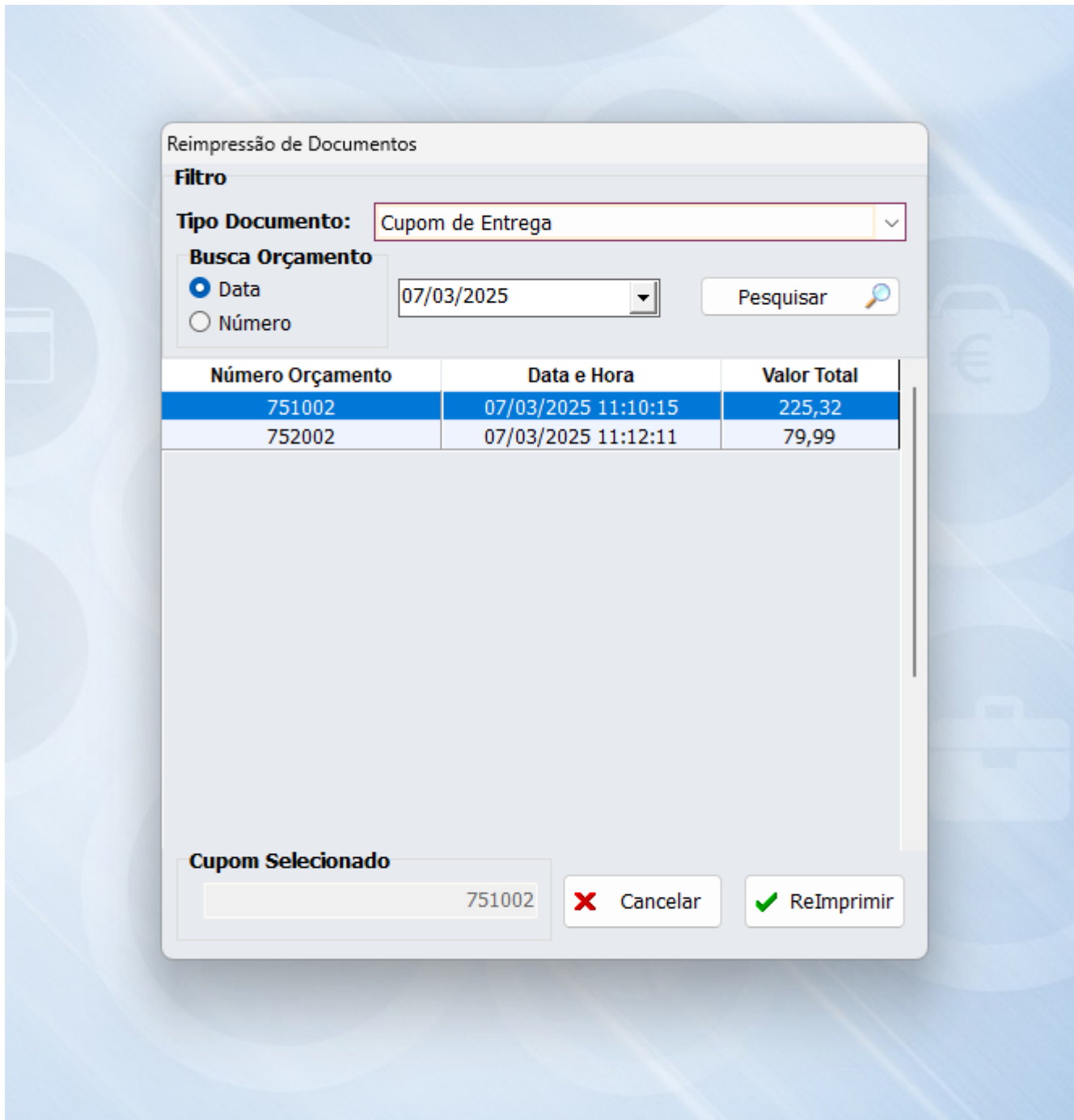
IntelliCash: 3.1.019.000

Funcionalidades

Reimpressão

Foi desenvolvida uma tela de busca para selecionar o cupom a ser reimpresso dentro do menu de utilitários. Para facilitar a localização, foram implementadas opções de filtro e um grid que exibe os cupons correspondentes aos critérios informados, caso haja mais de um resultado.

Abaixo, a imagem ilustra o funcionamento da nova tela.



Preço diferenciado por cliente

Implementado de forma análoga ao EasyCash.

Integração com Teclado programável

Foi integrado o teclado programável no EasyPDV, algumas telas já possuem essa integração e para ativar o teclado programavel, por enquanto, é somente possível via banco de dados.

Promoção especial (com e sem forma de pagamento)

EasyPDV compatibilizado com promoções especiais com e sem forma de pagamento e atacado por fpg. Foi tratado para aplicar automaticamente as promoções especiais, assim como é feito no EC e IC. Promoções por atacado continuam apresentando a tela de escolha. Promoções por forma de pagamento apresentarão uma segunda tela de escolha, análoga ao do EasyCash. Foi tratado ainda para exportar promoções especiais para o IC caso um orçamento ainda em aberto seja finalizado no IntelliCash.

Melhorias

Armazenar o posicionamento e tamanho das colunas na tela de venda

Ajustado que ao sair da tela as formatações do posicionamento e tamanho das colunas sejam mantidos.

Tamanho da fonte na tela de vendas

Implementada uma melhoria para ajustar automaticamente o tamanho da fonte na tela de vendas. Agora, quando a resolução da tela for maior que 1024 x 768, a fonte aumentará em 40% em relação ao tamanho original. Essa configuração só pode ser ajustada no arquivo .ino Tamanho Mínimo permitido = 8 Tamanho Máximo permitido = 34 Caso inseridos valores fora do range informado acima, o sistema irá pré-definir

Tamanho do código de Produto de balança por Peso e Unidade

Para auxiliar a configuração dos parâmetros da Etiqueta, foi incluído a mesma validação feita pelo EC quando o tamanho do código do produto por peso e unidade são divergentes.

Finalização de clientes em crediário sem Documento

Uma configuração “Finalizar venda em crediário sem documento” para quando ativa, o sistema permita a finalização da venda em clientes sem documento, dessa forma o mesmo irá criar um agendamento do financeiro para o cliente sem documento e o documento fiscal será emitido como consumidor da mesma forma feita

Rtm de Entrega

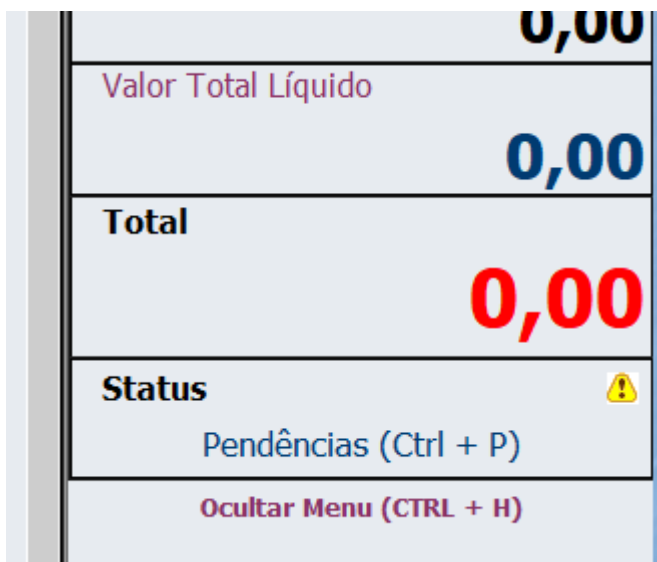
Foi adicionado a opção de configurar o RTM do cupom de entrega.

Rtm de Entrega para Cupom Fiscal

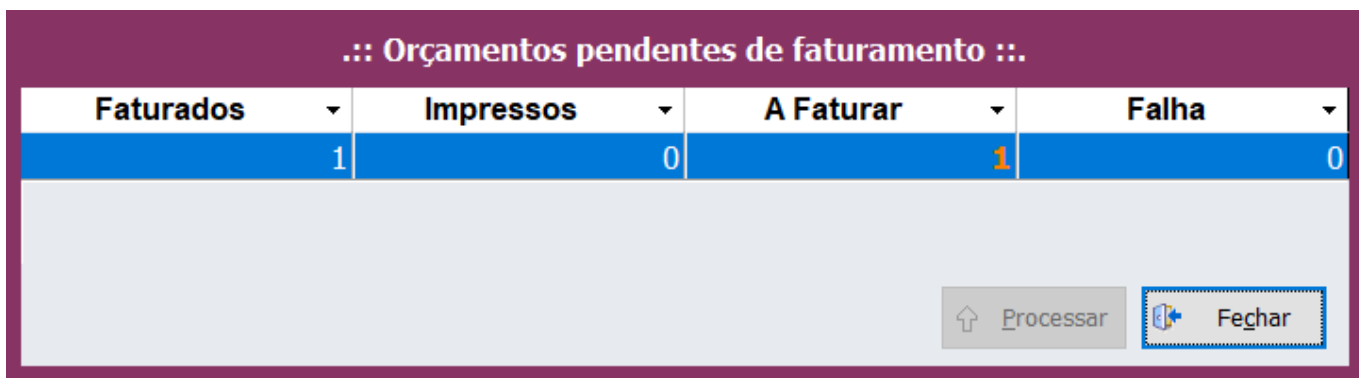
Foi adicionada uma configuração para permitir a impressão do cupom de entrega no EasyPDV sempre que a venda for finalizada em CF. Para isso, foram criadas três configurações que controlam: o modo de impressão do cupom de entrega, o foco da impressão e a impressão do CF via RTM no EasyPDV.

Aviso de Cupons "A Faturar"

Uma vez marcada a configuração Aviso de comandas a faturar, ao finalizar uma venda e a mesma fique pendente por algum motivo, o seguinte aviso será apresentado:



Ao chamar o atalho “Ctrl + P”, a seguinte tela será exibida:



O botão “Processar” só ficará habilitado em caso de falha no processamento, uma vez que ele fica pendente, por exemplo quando não foi emitido no EasyCash, não havendo nenhuma necessidade reexportação por parte do EasyPDV. Foi feito um mecanismo de sincronização por parte do EasyHub

que irá atualizar o status dos orçamentos emitidos no dia 15s após o envio da última venda se ele ficar ocioso nesse intervalo, para não perder desempenho em caso de um volume alto de vendas.

Finalização de comandas em Cupom fiscal: Caixa sem comunicação

Validação adicionada. Após escolher a opção do caixa desejado, o EasyPDV fará uma consulta diretamente no EasyCash a fim de validar algumas situações, tais como se a tela de venda está aberta, se um operador está logado, etc. Caso o EasyCash esteja ocupado em decorrência de uma outra venda remota, ele prosseguirá normalmente, tal qual estando em estado livre.

EasyHub: Melhorias

Foi criado os filtros: “Faturado”, “A Faturar” e “Impresso”. Outra melhoria implementada foi a inclusão das seguintes colunas no grid:

- Data e Hora
- Forma de Pagamento
- Entrega

Eliminar TAG [Venda] do EasyPDV

O EasyPDV passou a consultar diretamente o banco, enquanto a validação ocorre exclusivamente no EasyHub. Caso o modelo e a série informados no arquivo '.ini' estejam incorretos, uma mensagem de erro será exibida e o sistema será finalizado.

Teclado Programável: Atalho para formas de recebimento

Em Configurações→Aba Geral→Sub aba financeiro foi criado uma aba para que seja configurado os atalhos da forma de recebimento.

Importação dentro do EasyPDV

O processo de importação do EasyHub foi ajustado para permitir ser chamado pelos terminais. O núcleo do processo de importação continua sendo no EasyHub. As mensagens de aviso e erros foram ajustadas para funcionar de forma semelhante nos dois sistemas. Importante frisar que, como o EasyPDV compartilha o mesmo banco de dados entre o Hub e todos os terminais, basta importar uma única vez em um dos dois sistemas. O controle de processamento de importação foi reforçado para impedir que uma chamada se sobreponha à outra, a fim de evitar travamentos e problemas de transações concorrentes no banco de dados.

Adição de Aviso de Sangria EAP novo

Adicionado o ícone de aviso de sangria na tela do EasyPDV. O usuário pode definir um limite para ser notificado quando a sangria for necessária. Para evitar problemas, apenas formas de pagamento que permitem sangria podem ser selecionadas. Essa configuração só pode ser alterada diretamente no banco de dados. Por padrão, a sangria está habilitada para pagamentos em cheque e dinheiro. Caso seja necessário incluir outras formas de pagamento, o usuário deverá entrar em contato com o suporte.

Para essa configuração, a tela de configuração foi expandida para seguir o padrão do EasyCash. Além disso, as abas 'Atalhos' e 'Gaveta' foram unificadas com a nova aba 'ConfigFPG'.

Integração o EasyPDV com o EasyPromo

Foi integrado o EasyPDV com o EasyPromo. Implementado para funcionar com base nas seguintes condições:

1. Produtos promocionais do EasyPromo: O desconto será aplicado na finalização do orçamento. No entanto, venda será confirmada no EasyPromo somente quando confirmada em NF ou NFCe/SAT. Portanto quem adiciona a compra no EasyPromo é o EasyHub (NF) ou o EasyCash (NFCe/SAT).
2. Vale compra: A confirmação do vale será imediata pelo EasyPDV, logo após a finalização do orçamento, com ou sem forma de pagamento. Caso o orçamento seja cancelado, o montante será retornado pra carteira do cliente, podendo ser reutilizado em outra venda. A venda será confirmada no Hub ou EasyCash, tal qual o item 1.
3. Troco digital: Não contemplado no EasyPDV.
4. Pontuação: Funcionará de forma análoga ao item 1, com a ressalva de que se não houver vale compra ou item promocional, o próprio EasyCash ou EasyHub registrará e finalizará a venda.
5. Orçamentos finalizados no IntelliCash: Todo o processo de confirmação será feito no EasyCash, quando exportado ao mesmo, portanto o valor acordado no orçamento poderá ser alterado, da mesma forma que estava antes desta implementação e da mesma forma que está o CresceVendas e MercaFácil. Não haverá confirmação para vendas enviadas para NF nesta situação.

Liberação do Terminal: Não apresentando o IP do EasyHub

O IP no arquivo .ini será listado na liberação de terminal.

Correções

From:

<http://wiki.iws.com.br/> - **Documentação de software**

Permanent link:

<http://wiki.iws.com.br/doku.php?id=easypdv:versoes:2.1.2.0&rev=1744124117>



Last update: **2025/04/08 15:55**