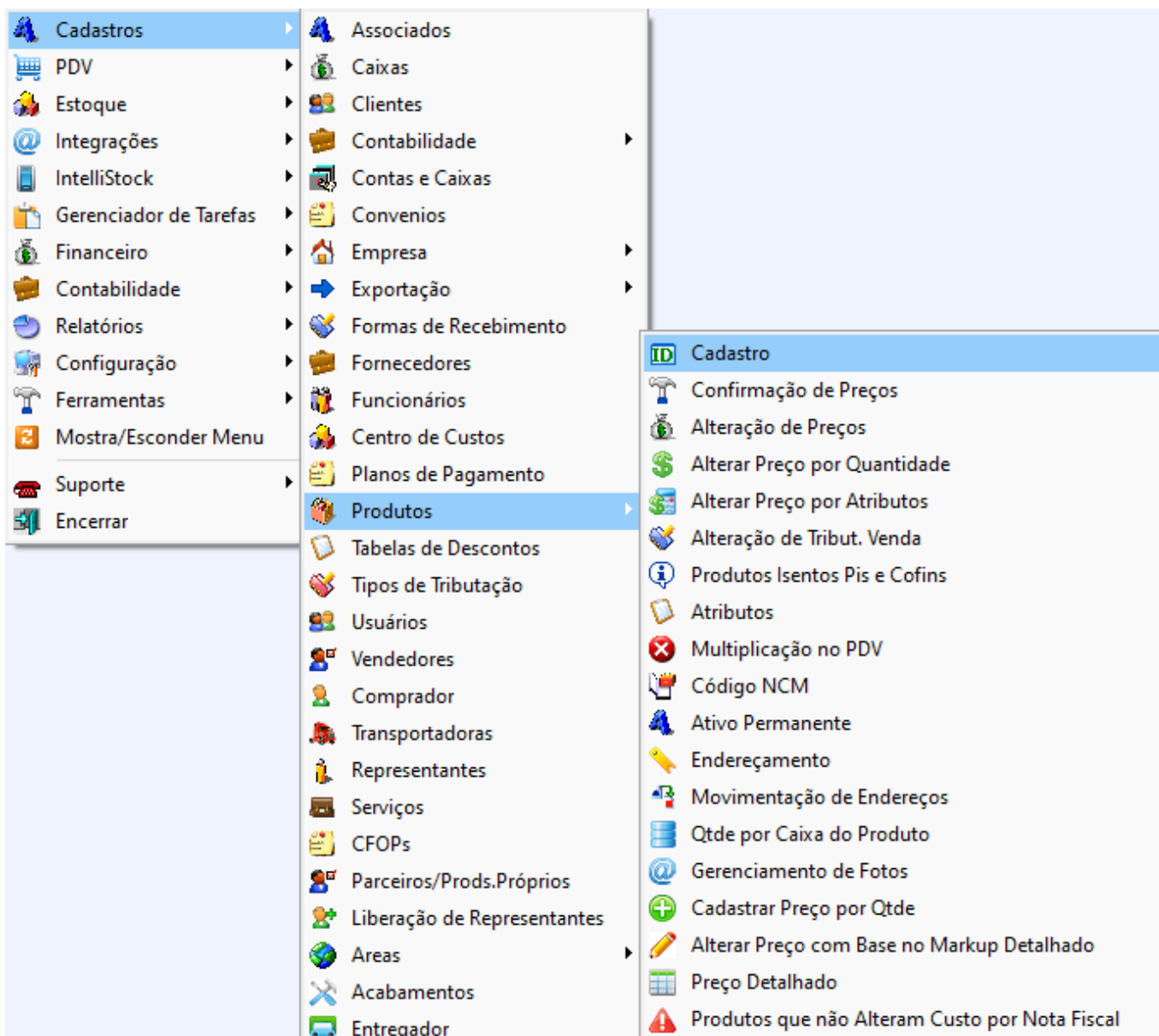


CADASTRO DE PRODUTOS

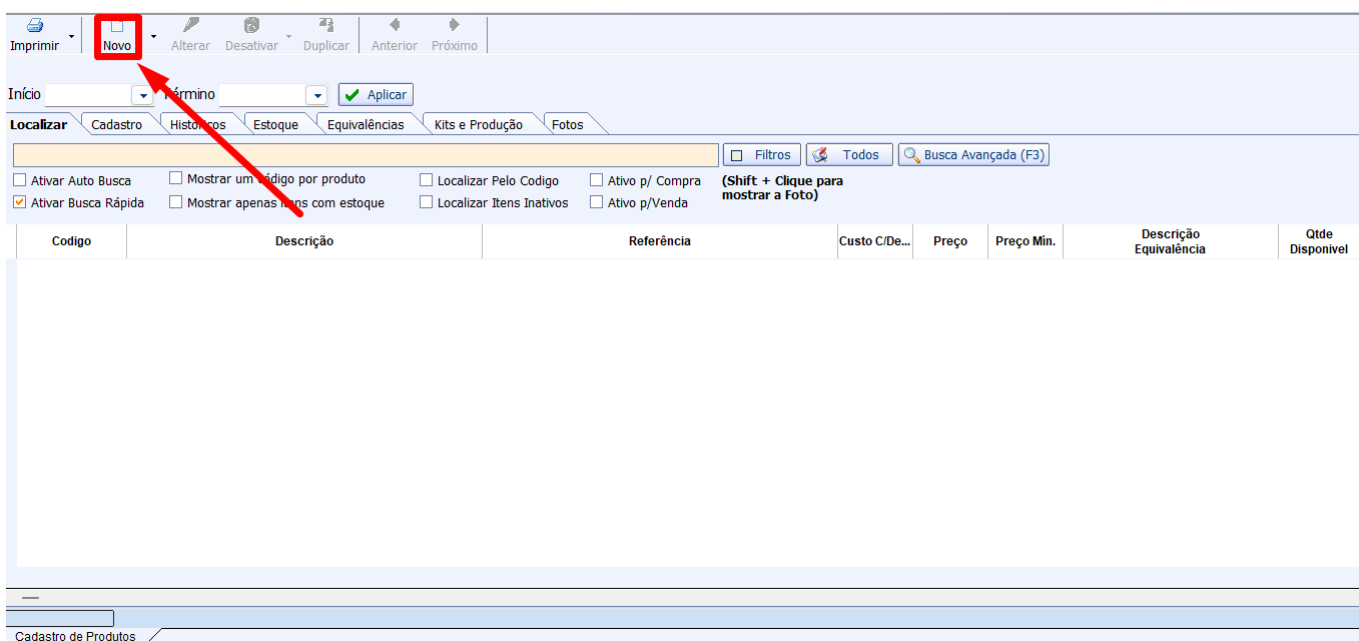
1º Passo – Iremos acessar “**Gerenciamento do Sistema**”, clicando sobre logotipo. Conforme imagem abaixo.



2º Passo – Para realizar cadastro do produto. Acesse (**CADASTROS ► PRODUTOS ► CADASTRO**). Conforme imagem abaixo.

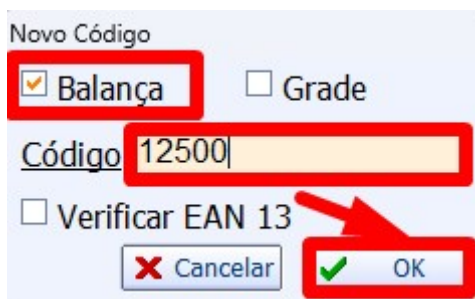


3º Passo – Para o cadastramento de um novo produto, deve-se clicar no botão “**Novo**”.Conforme imagem abaixo.

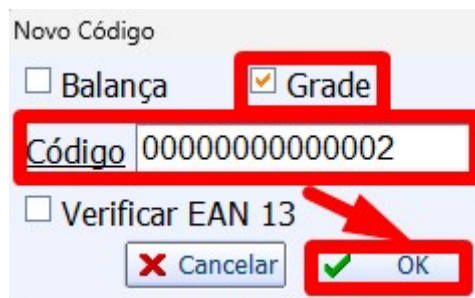


Na tela **“Novo Código”**, será possível cadastrar o produto com as seguintes informações:

“Balança” – O cadastro de produtos que serão utilizados na balança, como itens de **“açougue”** ou **“hortifruti”**, deve ter um código com no máximo 6 caracteres. Caso não tenha um código, você pode clicar no botão **“Código”** para gerar um código internamente, marcando como **“Novo”**. Essas informações garantem que o produto seja registrado corretamente para utilização em balança, conforme a imagem abaixo.

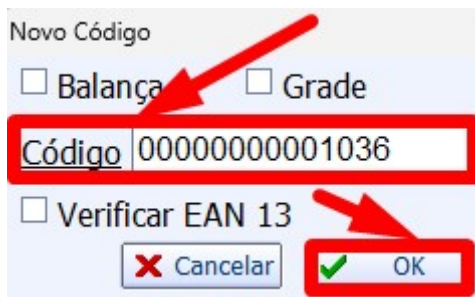


“Grade” – O cadastro de produtos que serão utilizados com grade, como itens de **roupas** ou **calçados**, permite definir diferentes variações, como **tamanho, cor e modelo**. Isso possibilita um melhor controle de estoque e facilita a seleção do produto no momento da venda. Conforme a imagem abaixo.



“Código Interno” – Utilizado para cadastrar produtos que não possuem código EAN-13. Nesse caso, o sistema gerará um código interno exclusivo para identificar o produto de forma única no estoque e

nas vendas. Conforme a imagem abaixo.



“**Código EAN13**” - Utilizado para cadastrar produtos que possuem um **código de barras EAN-13**, conforme informado na **Nota Fiscal**. Esse código é padronizado e permite a identificação do produto de forma única no sistema. Conforme a imagem abaixo.



Será exibida a tela de **cadastro do produto**, com as informações extraídas automaticamente do arquivo **XML**. É necessário **confirmar os dados** antes de salvar. Caso haja dúvidas sobre a parte fiscal, é fundamental **consultar a contabilidade** para garantir que todas as informações estejam corretas. Conforme a imagem abaixo.

Novo item do estoque

Descrição

Descrição COCA COLA PET 1LT

Descr.Sucinta COCA COLA PET 1LT **Código** 7894900011715 Verificar EAN

Atributos

Seção BEBIDAS Grupo REFRIGERANTES Subgrupo REFRIGERANTE PET ACIMA 1L

Fabricante COCA COLA-FLUMINENSE RJ R Marca SEM MARCA Tamanho ÚNICO

Finalidade Mercadoria para Revenda Unidade UN Class. Pis/Cofins REFRIGERANTES

Local Não Cadastrado Linha Não Cadastrado Tipo Não Cadastrado

Impostos

Tributação F Tipo Trib. Pis/Cofins Aliquota Zero Cod. NCM 22021000 Origem 0 - Nacional, exceto as i

Valores

Custo	5,42	MarkUp	24,3542%	MarkDown	19,5846%	Preço Venda	6,74	MarkUp Padrão	0,00%
Máx.Desc.	0,00%	Mkp Preço Min.	24,3542%	Mkd Preço Mín.	19,5846%	Preço Mín.	6,74	MarkDown Padrão	20,00%

Estoque

Estoque Mín. 0

Estoque Máx. 0

Adicionais

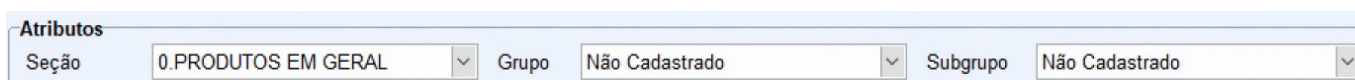
Cotação Controlar Lote Bebida Alcoólica Proibir Mutiplicação no PDV

Cigarro Controla Estoque Item Vasilhame Padrão

É necessário preencher os seguintes campos:

- **Seção**
- **Grupo**
- **Subgrupo**

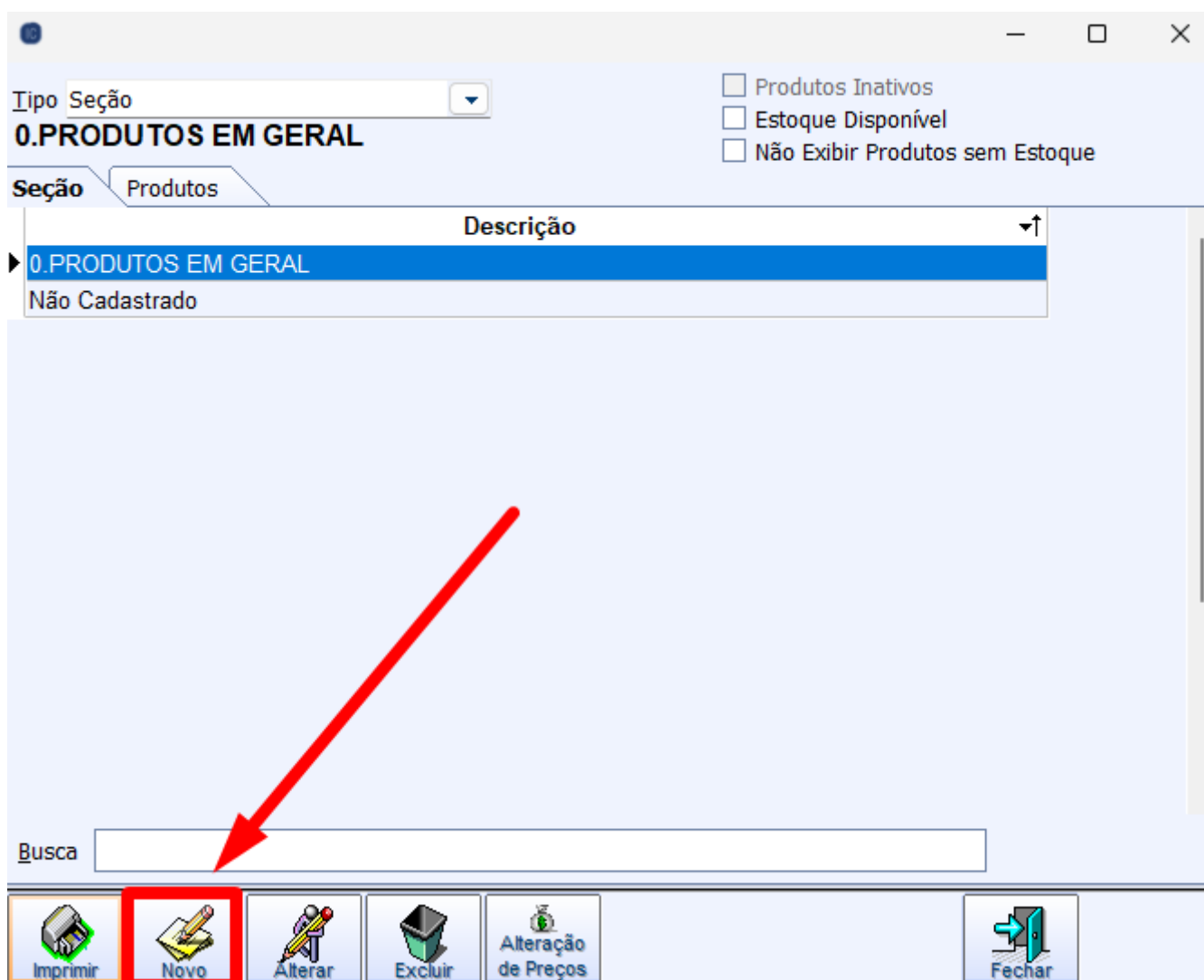
Caso a empresa **não utilize classificação de setores**, basta preencher todos os campos com **"0.PRODUTOS EM GERAL"**. Conforme a imagem abaixo.



Atributos

Seção 0.PRODUTOS EM GERAL Grupo Não Cadastrado Subgrupo Não Cadastrado

Para cadastrar uma nova Seção, Grupo ou Subgrupo, clique sobre a respectiva opção. Em seguida, será exibida a tela de cadastro; clique no botão "Novo" para iniciar a criação. Conforme ilustrado na imagem abaixo.

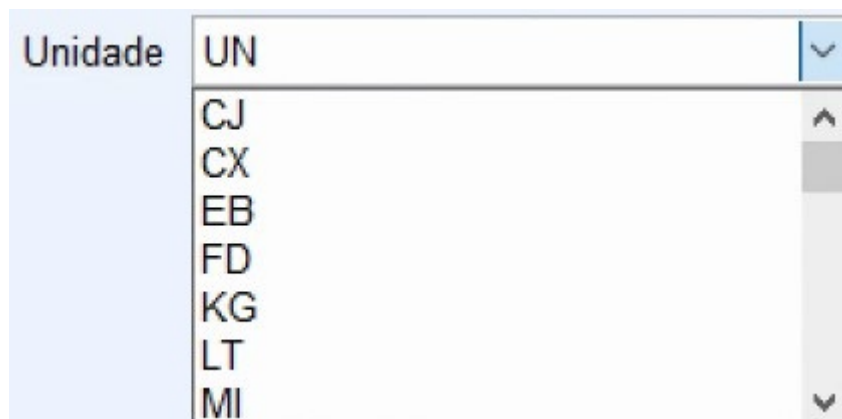


"Unidade" - Selecione a unidade de venda do produto, como:

- **UN** (Unidade)
- **CX** (Caixa)
- **KG** (Quilograma)

- **LT** (Litro)

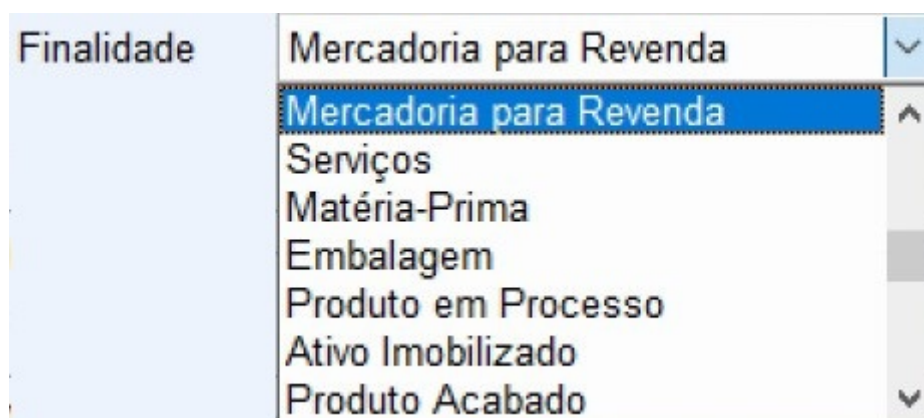
Entre outras opções conforme necessário. Conforme a imagem abaixo.



“**Finalidade**” – Informe a finalidade do produto na empresa, selecionando a opção adequada, como:

- **Revenda** (Produto destinado à venda)
- **Matéria-prima** (Utilizado na produção)
- **Consumo Interno** (Uso dentro da empresa)
- **Ativo Imobilizado** (Bens permanentes da empresa)

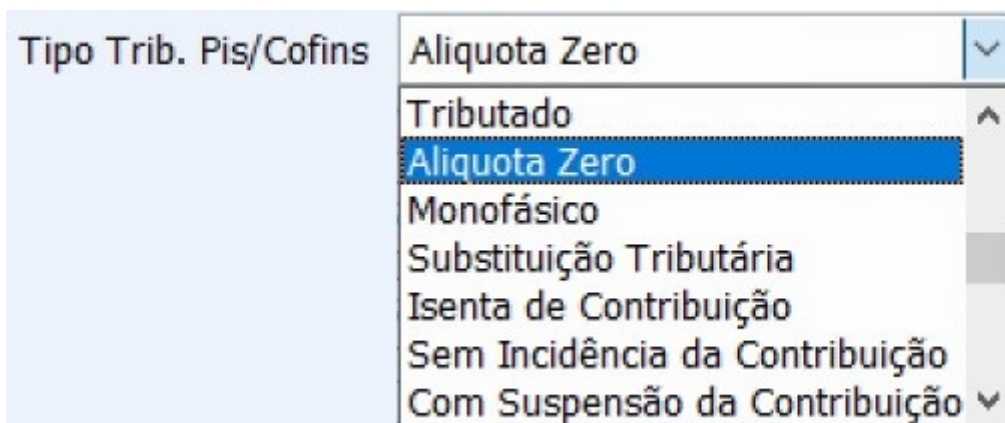
Conforme a imagem abaixo.



“**Tipo Trib. PIS/COFINS**” – Informe a tributação aplicável ao produto para **PIS** e **COFINS**, conforme a legislação vigente. As opções podem incluir:

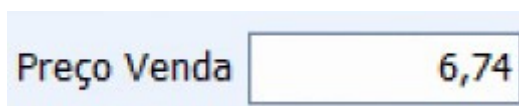
- **Tributado integralmente**
- **Isento**
- **Substituição Tributária**
- **Alíquota Zero**
- **Outras opções conforme o regime fiscal da empresa**

Caso haja dúvidas, consulte o setor **contábil/fiscal** para garantir o correto preenchimento. Conforme a imagem abaixo.



O cadastro das tributações do produto deve ser preenchido com orientação do contador da empresa, garantindo conformidade com a legislação fiscal e evitando problemas tributários.

“Preço Venda” – Informe o valor pelo qual o produto será vendido ao cliente. Esse preço pode ser definido com base no custo de aquisição, margem de lucro e estratégia comercial da empresa. Conforme a imagem abaixo.



Após preencher todas as informações, clique no botão **“OK”** para salvar o cadastro do produto e concluir o processo. Conforme a imagem abaixo.

Novo item do estoque

Descrição
Descrição: COCA COLA PET 1LT
Descr.Sucinta: COCA COLA PET 1LT Código: 7894900011715 Verificar EAN

Atributos
Seção: BEBIDAS Grupo: REFRIGERANTES Subgrupo: REFRIGERANTE PET ACIMA 1L
Fabricante: COCA COLA-FLUMINENSE RJ R Marca: SEM MARCA Tamanho: ÚNICO
Finalidade: Mercadoria para Revenda Unidade: UN Class. Pis/Cofins: REFRIGERANTES
Local: Não Cadastrado Linha: Não Cadastrado Tipo: Não Cadastrado

Impostos
Tributação: F Tipo Trib. Pis/Cofins: Aliquota Zero Cod. NCM: 22021000 Origem: 0 - Nacional, exceto as i

Valores
Custo: 5,42 Markup: 24,3542% Markdown: 19,5846% Preço Venda: 6,74 Markup Padrão: 0,00%
Máx.Desc: 0,00% Mkp Preço Min.: 24,3542% Mkd Preço Mín.: 19,5846% Preço Mín.: 6,74 Markdown Padrão: 20,00%

Estoque
Estoque Mín.: 0
Estoque Máx.: 0

Adicionais
 Cotação Controlar Lote Bebida Alcoólica Proibir Multiplicação no PDV
 Cigarro Controla Estoque Item Vasilhame Padrão

Caso a “**Tributação**” seja “**F**”, isso indica que o produto está sujeito à Substituição Tributária.

Conforme imagem abaixo:

Impostos

Tributação	F	Tipo Trib. Pis/Cofins	Aliquota Zero	Cod. NCM	20098921	Origem	0 - Nacional, exceto as i
------------	---	-----------------------	---------------	----------	----------	--------	---------------------------

Quando o produto está sujeito à Substituição Tributária, é necessário preencher os seguintes campos:

- **MVA (Margem de Valor Agregado):** Porcentagem utilizada para o cálculo da substituição tributária que será aplicada sobre o valor da mercadoria.
- **Alíquota Trib.:** Refere-se à alíquota interna do ICMS-ST que será aplicada para o cálculo da substituição tributária.
- **CEST (Código Especificador da Substituição Tributária):** Código que identifica o produto ou serviço no sistema de Substituição Tributária do ICMS, conforme a tabela da Secretaria da Fazenda.

Será exibida uma tela para que você informe os dados necessários, como **MVA**, **Alíquota Trib.** e **CEST**, conforme a imagem abaixo.

MVA Alíquota Trib.

CEST

MVA Ajustar MVA quando proveniente de outra UF

No campo “**Tipo Trib. PIS/COFINS**”, a tributação deve ser escolhida conforme a orientação do contador, considerando o regime tributário da empresa. Exemplos:

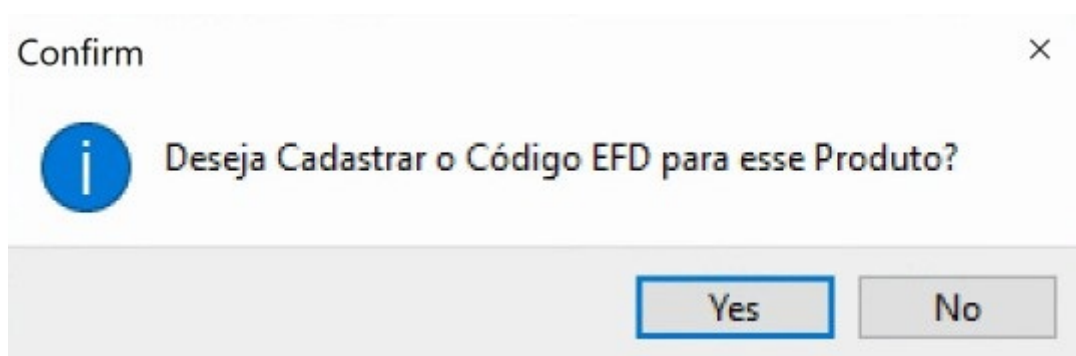
- **Tributado:** indica que o produto não será tributado integralmente por PIS e COFINS
- **Isento:** Produto não sofre a incidência de PIS e COFINS.
- **Alíquota Zero:** Produto tem uma alíquota de PIS/COFINS igual a zero.
- **Substituição Tributária:** O tributo é pago por outro responsável, como o fabricante ou importador.

Conforme imagem abaixo.

Impostos			
Tributação	F	Tipo Trib. Pis/Cofins Aliquota Zero	Cod. NCM 20098921
			Origem 0 - Nacional, exceto as i

Quando o **“Tipo Trib. PIS/COFINS”** não for **“Tributado”**, é necessário informar o Código EFD (Escrituração Fiscal Digital) do produto. O Código EFD é utilizado para identificar o tipo de tributação e a forma de apuração do ICMS, PIS, COFINS, entre outros tributos, na escrituração fiscal digital. Esse código ajuda a garantir que a tributação do produto seja registrada corretamente nos arquivos fiscais da empresa, como o SPED Fiscal. É recomendável que você consulte a contabilidade da empresa para obter o Código EFD correto para o produto, garantindo conformidade com a legislação fiscal.

Conforme imagem abaixo.



Em seguida, o sistema irá exibir a tabela **EFD PIS/COFINS**, onde você deve selecionar o **código EFD** correto, conforme a tributação do produto. Após selecionar o código correto, clique no botão **“OK”** para confirmar e salvar as informações. Conforme a imagem abaixo.

Tabela EFD Pis/Cofins

Monofásico

Código	Descrição	Início	Termino
114	Crédito referente à aquisição de álcool anidro para adição à gasolina,	01/01/2011	
115	Crédito referente à aquisição de álcool anidro para adição à gasolina,	01/01/2011	
411	Preparações compostas, não alcoólicas (extratos concentrados ou s	01/01/2018	
412	Preparações compostas, não alcoólicas (extratos concentrados ou s	01/01/2018	
413	Preparações compostas, não alcoólicas (extratos concentrados ou s	01/01/2018	
414	Preparações compostas, não alcoólicas (extratos concentrados ou s	01/01/2018	
611	Refrigerantes - PET Descartável - Até 350 ml	01/05/2015	
612	Refrigerantes - PET Retornável - De 351 a 600 ml	01/05/2015	
613	Refrigerantes - PET Retornável - De 601 a 1000 ml	01/05/2015	
614	Refrigerantes - PET Retornável - De 1001 a 1500 ml	01/05/2015	
615	Refrigerantes - PET Retornável - De 1501 a 2200 ml	01/05/2015	
616	Refrigerantes - PET Retornável - Acima de 2200 ml	01/05/2015	
617	Refrigerantes - PET Retornável - Todas	01/05/2015	
618	Refrigerantes - Vidro - Até 350 ml	01/05/2015	
619	Refrigerantes - Vidro - De 351 a 600 ml	01/05/2015	

Localizar

O cadastro das tributações do produto deve ser preenchido com orientação do contador da empresa para garantir que todas as informações fiscais estejam corretas e em conformidade com a legislação vigente. A correta classificação tributária é essencial para evitar erros no cálculo de impostos e problemas com a fiscalização.

From: <http://wiki.iws.com.br/> - **Documentação de software**

Permanent link: http://wiki.iws.com.br/doku.php?id=implantacao:cadastro_de_produtos&rev=1747841798

Last update: **2025/05/21 16:36**