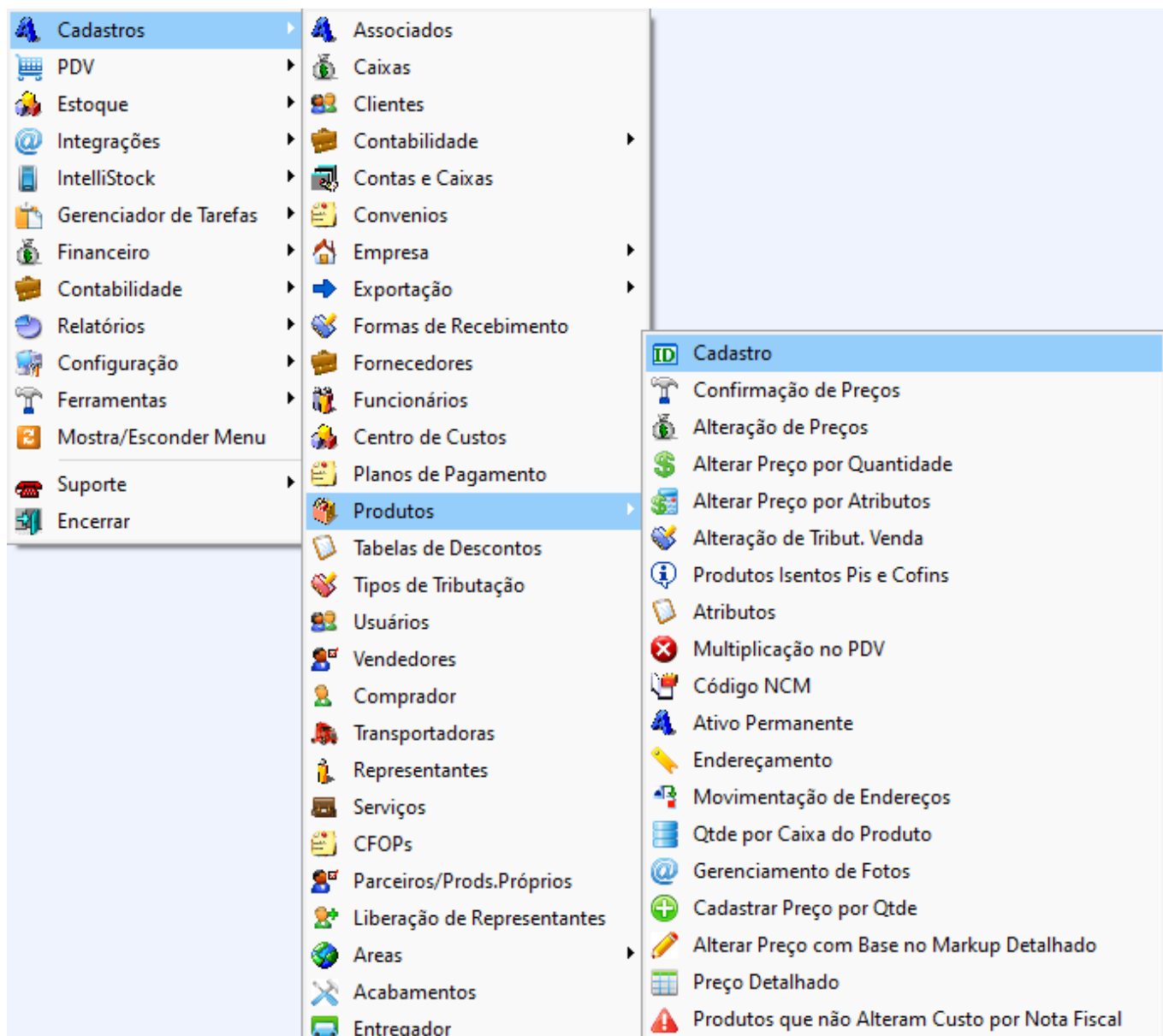


CADASTRO DE PRODUTOS

1º Passo – Iremos acessar “**Gerenciamento do Sistema**”, clicando sobre logotipo. Conforme imagem abaixo.



2º Passo – Para realizar cadastro do produto. Acesse (**CADASTROS ► PRODUTOS ► CADASTRO**). Conforme imagem abaixo.



3º Passo – Para o cadastro de um novo produto, deve-se clicar no botão “**Novo**”. Conforme imagem abaixo.

Imprimir Novo Alterar Desativar Duplicar Anterior Próximo

Início Término Aplicar

Localizar Cadastro Histórico Estoque Equivalências Kits e Produção Fotos

Filtros Todos Busca Avançada (F3)

☐ Ativar Auto Busca
 ☐ Mostrar um código por produto
 ☐ Localizar Pelo Código
 ☐ Ativo p/ Compra
 (Shift + Clique para mostrar a Foto)

☒ Ativar Busca Rápida
 ☐ Mostrar apenas itens com estoque
 ☐ Localizar Itens Inativos
 ☐ Ativo p/Venda

Código	Descrição	Referência	Custo C/De...	Preço	Preço Min.	Descrição Equivalência	Qtde Disponível
--------	-----------	------------	---------------	-------	------------	------------------------	-----------------

Cadastro de Produtos

Na tela **"Novo Código"**, será possível cadastrar o produto com as seguintes informações:

"Balança" – O cadastro de produtos que serão utilizados na balança, como itens de **"açougue"** ou **"hortifruti"**, deve ter um código com no máximo 6 caracteres. Caso não tenha um código, você pode clicar no botão **"Código"** para gerar um código internamente, marcando como **"Novo"**. Essas informações garantem que o produto seja registrado corretamente para utilização em balança, conforme a imagem abaixo.

Novo Código

☒ Balança ☐ Grade

Código 12500

☐ Verificar EAN 13

Cancel OK

"Grade" – O cadastro de produtos que serão utilizados com grade, como itens de **roupas** ou **calçados**, permite definir diferentes variações, como **tamanho, cor e modelo**. Isso possibilita um melhor controle de estoque e facilita a seleção do produto no momento da venda. Conforme a imagem abaixo.

Novo Código

☐ Balança ☒ Grade

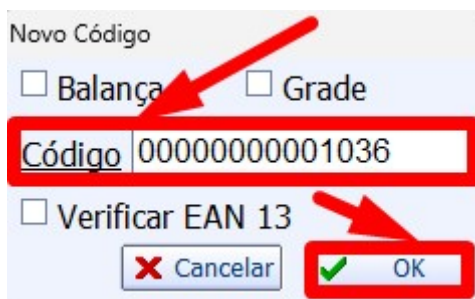
Código 00000000000002

☐ Verificar EAN 13

Cancel OK

"Código Interno" – Utilizado para cadastrar produtos que não possuem código **"EAN-13"**. Nesse caso, o sistema gerará um código interno exclusivo para identificar o produto de forma única no

estoque e nas vendas. Conforme a imagem abaixo.



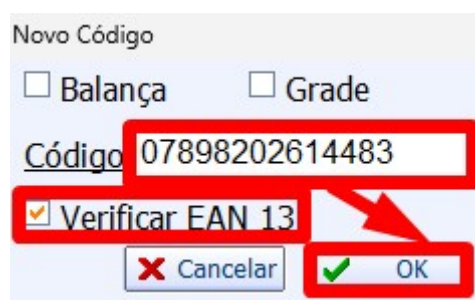
Novo Código

☐ Balança ☐ Grade

Código 00000000001036

☐ Verificar EAN 13

“Código EAN13” - Utilizado para cadastrar produtos que possuem um **código de barras EAN-13**, conforme informado na **Nota Fiscal**. Esse código é padronizado e permite a identificação do produto de forma única no sistema. Conforme a imagem abaixo.



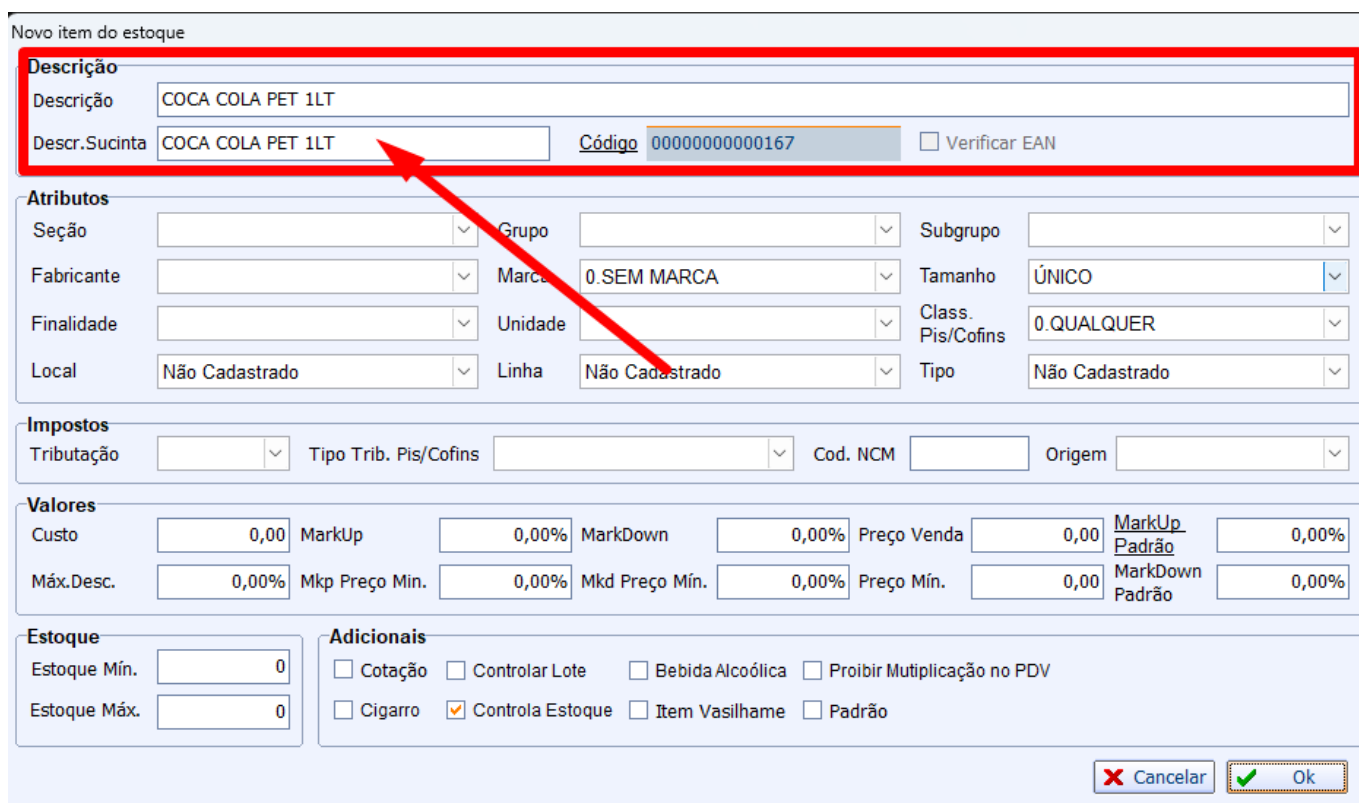
Novo Código

☐ Balança ☐ Grade

Código 07898202614483

☒ Verificar EAN 13

Será exibida a tela de cadastro do produto, na qual devem ser preenchidos os campos **“Descrição”** e **“Descr. Sucinta”**. Conforme demonstrado na imagem abaixo:



Novo item do estoque

Descrição

Descrição COCA COLA PET 1LT

Descr.Sucinta COCA COLA PET 1LT Código 00000000000167 ☐ Verificar EAN

Atributos

Seção Grupo Subgrupo

Fabricante Marca 0.SEM MARCA Tamanho ÚNICO

Finalidade Unidade Class. Pis/Cofins 0.QUALQUER

Local Não Cadastrado Linha Não Cadastrado Tipo Não Cadastrado

Impostos

Tributação Tipo Trib. Pis/Cofins Cod. NCM Origem

Valores

Custo	0,00	MarkUp	0,00%	MarkDown	0,00%	Preço Venda	0,00	MarkUp Padrão	0,00%
Máx.Desc.	0,00%	Mkp Preço Min.	0,00%	Mkd Preço Mín.	0,00%	Preço Mín.	0,00	MarkDown Padrão	0,00%

Estoque

Estoque Mín. 0

Estoque Máx. 0

Adicionais

☐ Cotação ☐ Controlar Lote ☐ Bebida Alcoólica ☐ Proibir Mutiplicação no PDV

☐ Cigarro ☒ Controla Estoque ☐ Item Vasilhame ☐ Padrão

É necessário preencher os seguintes campos:

- **Seção**
- **Grupo**
- **Subgrupo**

Caso a empresa **não utilize classificação de setores**, basta preencher todos os campos com **“0.PRODUTOS EM GERAL”**. Conforme a imagem abaixo.

Atributos

Seção	0.PRODUTOS EM GERAL	Grupo	Não Cadastrado	Subgrupo	Não Cadastrado
-------	---------------------	-------	----------------	----------	----------------

Para cadastrar uma nova **“Seção”**, **“Grupo”** ou **“Subgrupo”**, clique sobre a respectiva opção. Em seguida, será exibida a tela de cadastro; clique no botão **“Novo”** para iniciar a criação. Conforme ilustrado na imagem abaixo.

Seção

Produtos

Descrição

0.PRODUTOS EM GERAL

Não Cadastrado

Busca

Imprimir Novo Alterar Excluir Alteração de Preços Fechar

Será exibida a tela de Atributos, na qual realizaremos o cadastro. Para finalizar, clique no botão **“OK”**, conforme ilustrado na imagem abaixo.

0.PRODUTOS EM GERAL

Seção

Produtos

Descrição

0.PRODUTOS EM GERAL

Não Cadastrado

Atributos

Nova descrição

BEBIDAS

Nova descrição

Desc. Impressora

Cancelar

Ok

Imprimir

Novo

Alterar

Excluir

Alteração de Preços

Fechar

Este procedimento também pode ser realizado para a criação de **“Unidade”**, **“Fabricante”**, **“Marca”**, **“Local”** e **“Linha”**. Em caso de dúvidas, entre em contato com o nosso suporte para obter orientações mais detalhadas.

“Unidade” – Selecione a unidade de venda do produto, como:

- **UN** (Unidade)
- **CX** (Caixa)
- **KG** (Quilograma)
- **LT** (Litro)

Entre outras opções conforme necessário. Conforme a imagem abaixo.

Unidade	UN
	CJ
	CX
	EB
	FD
	KG
	LT
	MI

“Finalidade” – Informe a finalidade do produto na empresa, selecionando a opção adequada, como:

- **Revenda** (Produto destinado à venda)
- **Matéria-prima** (Utilizado na produção)
- **Consumo Interno** (Uso dentro da empresa)
- **Ativo Imobilizado** (Bens permanentes da empresa)

Conforme a imagem abaixo.

Finalidade	Mercadoria para Revenda
	Mercadoria para Revenda
	Serviços
	Matéria-Prima
	Embalagem
	Produto em Processo
	Ativo Imobilizado
	Produto Acabado

“Tipo Trib. PIS/COFINS” – Informe a tributação aplicável ao produto para **PIS** e **COFINS**, conforme a legislação vigente. As opções podem incluir:

- **Tributado integralmente**
- **Isento**
- **Substituição Tributária**
- **Alíquota Zero**
- **Outras opções conforme o regime fiscal da empresa**

Caso haja dúvidas, consulte o setor **contábil/fiscal** para garantir o correto preenchimento. Conforme a imagem abaixo.

Tipo Trib. Pis/Cofins	<div>Aliquota Zero</div> <div> <div>Tributado</div> <div>Aliquota Zero</div> <div>Monofásico</div> <div>Substituição Tributária</div> <div>Isenta de Contribuição</div> <div>Sem Incidência da Contribuição</div> <div>Com Suspensão da Contribuição</div> </div>
-----------------------	-------------------------------------------------------------------------------------------------------------------------------------------------------------------------------------------------------------------------------------------------------------------

O cadastro das tributações do produto deve ser preenchido com orientação do contador da empresa, garantindo conformidade com a legislação fiscal e evitando problemas tributários.

“Preço Venda” – Informe o valor pelo qual o produto será vendido ao cliente. Esse preço pode ser definido com base no custo de aquisição, margem de lucro e estratégia comercial da empresa. Conforme a imagem abaixo.

Preço Venda	6,74
-------------	------


Após preencher todas as informações, clique no botão **“OK”** para salvar o cadastro do produto e concluir o processo. Conforme a imagem abaixo.

Novo item do estoque

Descrição Descrição: COCA COLA PET 1LT Descr.Sucinta: COCA COLA PET 1LT Código: 7894900011715 <input type="checkbox"/> Verificar EAN																					
Atributos Seção: BEBIDAS Grupo: REFRIGERANTES Subgrupo: REFRIGERANTE PET ACIMA 1L Fabricante: COCA COLA-FLUMINENSE RJ R Marca: SEM MARCA Tamanho: ÚNICO Finalidade: Mercadoria para Revenda Unidade: UN Class. Pis/Cofins: REFRIGERANTES Local: Não Cadastrado Linha: Não Cadastrado Tipo: Não Cadastrado																					
Impostos Tributação: F Tipo Trib. Pis/Cofins: Aliquota Zero Cod. NCM: 22021000 Origem: 0 - Nacional, exceto as i																					
Valores <table border="1"> <tr> <td>Custo</td> <td>5,42</td> <td>MarkUp</td> <td>24,3542%</td> <td>MarkDown</td> <td>19,5846%</td> <td>Preço Venda</td> <td>6,74</td> <td>MarkUp Padrão</td> <td>0,00%</td> </tr> <tr> <td>Máx.Desc.</td> <td>0,00%</td> <td>Mkp Preço Mín.</td> <td>24,3542%</td> <td>Mkd Preço Mín.</td> <td>19,5846%</td> <td>Preço Mín.</td> <td>6,74</td> <td>MarkDown Padrão</td> <td>20,00%</td> </tr> </table>		Custo	5,42	MarkUp	24,3542%	MarkDown	19,5846%	Preço Venda	6,74	MarkUp Padrão	0,00%	Máx.Desc.	0,00%	Mkp Preço Mín.	24,3542%	Mkd Preço Mín.	19,5846%	Preço Mín.	6,74	MarkDown Padrão	20,00%
Custo	5,42	MarkUp	24,3542%	MarkDown	19,5846%	Preço Venda	6,74	MarkUp Padrão	0,00%												
Máx.Desc.	0,00%	Mkp Preço Mín.	24,3542%	Mkd Preço Mín.	19,5846%	Preço Mín.	6,74	MarkDown Padrão	20,00%												
Estoque Estoque Mín.: 0 Estoque Máx.: 0	Adicionais <input type="checkbox"/> Cotação <input type="checkbox"/> Controlar Lote <input type="checkbox"/> Bebida Alcoólica <input type="checkbox"/> Proibir Multiplicação no PDV <input type="checkbox"/> Cigarro <input checked="" type="checkbox"/> Controla Estoque <input type="checkbox"/> Item Vasilhame <input type="checkbox"/> Padrão																				
<div> <input type="button" value="X Cancelar"/> <input checked="" type="button" value="Ok"/> </div>																					

Caso a **“Tributação”** seja **“F”**, isso indica que o produto está sujeito à Substituição Tributária.

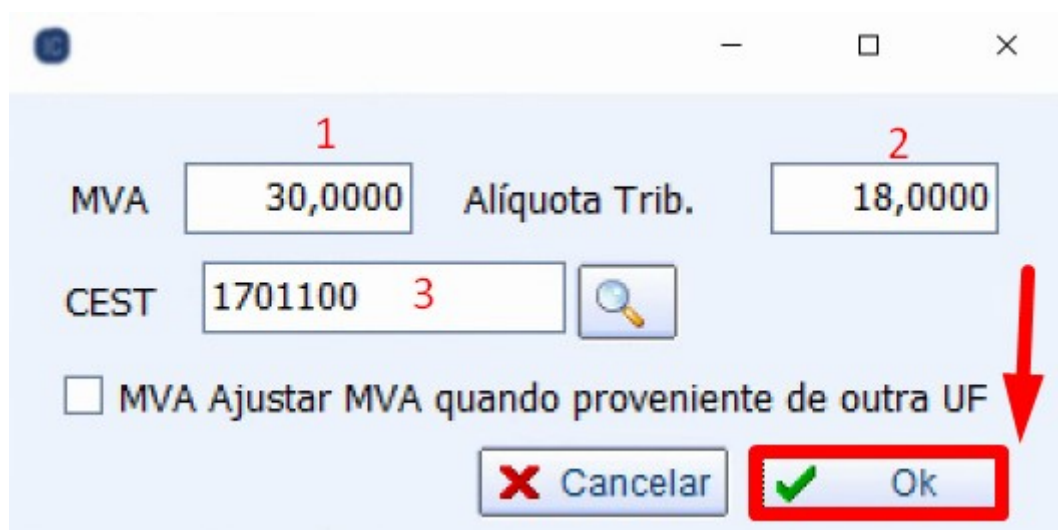
Conforme imagem abaixo:



Quando o produto está sujeito à Substituição Tributária, é necessário preencher os seguintes campos:

- **MVA (Margem de Valor Agregado):** Porcentagem utilizada para o cálculo da substituição tributária que será aplicada sobre o valor da mercadoria.
- **Alíquota Trib.:** Refere-se à alíquota interna do ICMS-ST que será aplicada para o cálculo da substituição tributária.
- **CEST (Código Especificador da Substituição Tributária):** Código que identifica o produto ou serviço no sistema de Substituição Tributária do ICMS, conforme a tabela da Secretaria da Fazenda.

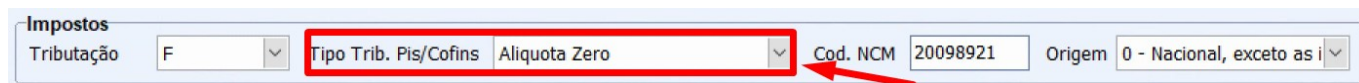
Será exibida uma tela para que você informe os dados necessários, como **MVA**, **Alíquota Trib.** e **CEST**, conforme a imagem abaixo.



No campo **“Tipo Trib. PIS/COFINS”**, a tributação deve ser escolhida conforme a orientação do contador, considerando o regime tributário da empresa. Exemplos:

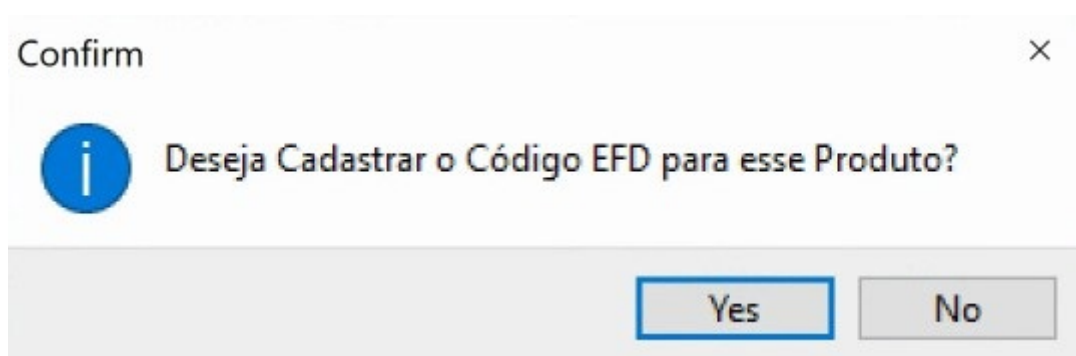
- **Tributado:** indica que o produto não será tributado integralmente por PIS e COFINS
- **Isento:** Produto não sofre a incidência de PIS e COFINS.
- **Alíquota Zero:** Produto tem uma alíquota de PIS/COFINS igual a zero.
- **Substituição Tributária:** O tributo é pago por outro responsável, como o fabricante ou importador.

Conforme imagem abaixo.



Quando o **“Tipo Trib. PIS/COFINS”** não for **“Tributado”**, é necessário informar o Código **“EFD”** (Escrituração Fiscal Digital) do produto. O Código **“EFD”** é utilizado para identificar o tipo de tributação e a forma de **“Apuração do ICMS”**, **“PIS”**, **“COFINS”**, entre outros tributos, na escrituração fiscal digital. Esse código ajuda a garantir que a tributação do produto seja registrada corretamente nos arquivos fiscais da empresa, como o **“SPED Fiscal”**. É recomendável que você consulte a contabilidade da empresa para obter o Código **“EFD”** correto para o produto, garantindo conformidade com a legislação fiscal.

Conforme imagem abaixo.



Em seguida, o sistema irá exibir a tabela **EFD PIS/COFINS**, onde você deve selecionar o **código EFD** correto, conforme a tributação do produto. Após selecionar o código correto, clique no botão **“OK”** para confirmar e salvar as informações. Conforme a imagem abaixo.

Tabela EFD Pis/Cofins

Monofásico

Código ▾	Descrição ▾	Início ▾	Termino ▾
114	Crédito referente à aquisição de álcool anidro para adição à gasolina,	01/01/2011	
115	Crédito referente à aquisição de álcool anidro para adição à gasolina,	01/01/2011	
411	Preparações compostas, não alcoólicas (extratos concentrados ou s	01/01/2018	
412	Preparações compostas, não alcoólicas (extratos concentrados ou s	01/01/2018	
413	Preparações compostas, não alcoólicas (extratos concentrados ou s	01/01/2018	
414	Preparações compostas, não alcoólicas (extratos concentrados ou s	01/01/2018	
611	Refrigerantes - PET Descartável - Até 350 ml	01/05/2015	
612	Refrigerantes - PET Retornável - De 351 a 600 ml	01/05/2015	
613	Refrigerantes - PET Retornável - De 601 a 1000 ml	01/05/2015	
614	Refrigerantes - PET Retornável - De 1001 a 1500 ml	01/05/2015	
615	Refrigerantes - PET Retornável - De 1501 a 2200 ml	01/05/2015	
616	Refrigerantes - PET Retornável - Acima de 2200 ml	01/05/2015	
617	Refrigerantes - PET Retornável - Todas	01/05/2015	
618	Refrigerantes - Vidro - Até 350 ml	01/05/2015	
619	Refrigerantes - Vidro - De 351 a 600 ml	01/05/2015	

Localizar

REF

✖ Cancelar

✔ Ok

O cadastro das tributações do produto deve ser preenchido com orientação do contador da empresa para garantir que todas as informações fiscais estejam corretas e em conformidade com a legislação vigente. A correta classificação tributária é essencial para evitar erros no cálculo de impostos e problemas com a fiscalização.

From:
<http://wiki.iws.com.br/> - **Documentação de software**

Permanent link:
http://wiki.iws.com.br/doku.php?id=implantacao:cadastro_de_produtos&rev=1747855375

Last update: **2025/05/21 20:22**