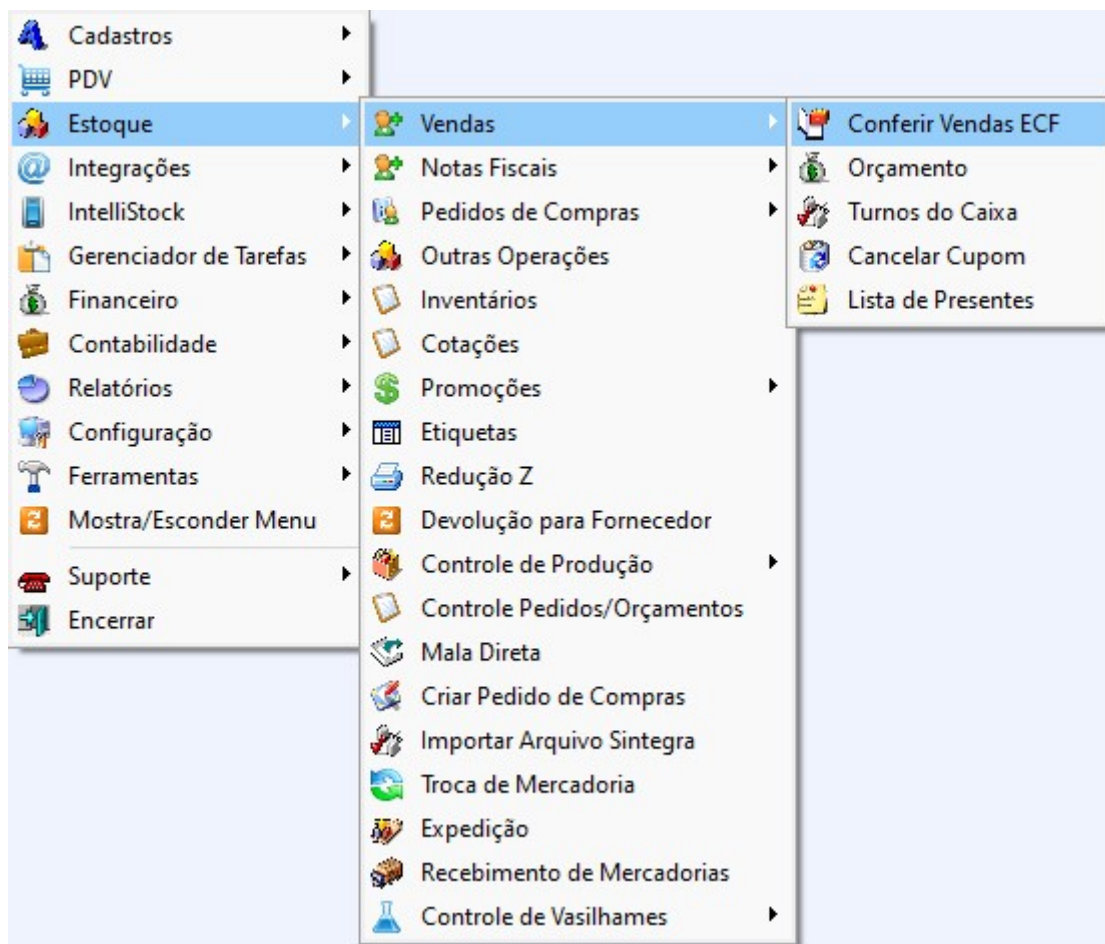


# CONFERÊNCIA DAS VENDAS E EXPORTAÇÃO XML (NFCE)

1º Passo - Iremos acessar “**Gerenciamento do Sistema**”, clicando sobre logotipo. Conforme ilustrado na imagem.



2º Passo - Para gerar conferência das vendas (“**NFCE - Modelo 65**”). Acesse (**ESTOQUE ► VENDAS ► CONFERIR VENDAS ECF**), conforme ilustrado na imagem.



3º Passo - Escolha as datas de “**Início**” e “**Término**” e clique em “**Aplicar**”, conforme ilustrado na imagem.

**Conferência de Vendas do ECF**

ECFs Conferencia **1** Resultados **2** **3** ←

Inicio  Termino

Clique **duas vezes com o botão esquerdo do mouse sobre o dia**, conforme mostrado na imagem.

ECFs Conferencia Resultados

Inicio  Termino

Data	Conferido	Numero Caix...	Total Bruto	Total Liquido	Cancelam...	Desconto	Red. Z Emiti...
05/02/2025	<input checked="" type="checkbox"/>	6	22.593,75	22.451,01	105,91	36,83	6
06/02/2025	<input checked="" type="checkbox"/>	6	26.535,01	26.458,94	30,09	45,98	6
07/02/2025	<input checked="" type="checkbox"/>	6	39.054,27	38.874,81	104,60	74,86	6
08/02/2025	<input checked="" type="checkbox"/>	6	50.198,70	49.962,96	196,72	39,02	6
09/02/2025	<input checked="" type="checkbox"/>	6	31.208,98	31.162,30	0,00	46,68	6
10/02/2025	<input checked="" type="checkbox"/>	6	25.320,87	24.981,51	290,98	48,38	6
11/02/2025	<input checked="" type="checkbox"/>	6	19.959,58	19.756,77	195,67	7,14	6
12/02/2025	<input checked="" type="checkbox"/>	6	16.468,80	16.284,68	127,96	56,16	6
13/02/2025	<input checked="" type="checkbox"/>	6	20.032,01	19.230,05	775,46	26,50	6
14/02/2025	<input checked="" type="checkbox"/>	7	25.601,86	25.409,00	186,98	5,88	7
15/02/2025	<input checked="" type="checkbox"/>	7	34.061,20	33.864,07	138,88	58,25	7
16/02/2025	<input checked="" type="checkbox"/>	6	21.121,39	20.643,60	426,36	51,43	6
17/02/2025	<input checked="" type="checkbox"/>	7	17.592,98	17.504,34	11,98	76,66	7
18/02/2025	<input type="checkbox"/>	7	15.821,85	15.781,75	37,18	2,92	7
19/02/2025	<input type="checkbox"/>	7	20.809,86	20.704,68	55,48	49,70	7
20/02/2025	<input checked="" type="checkbox"/>	7	21.140,23	20.831,23	150,66	158,34	7
21/02/2025	<input checked="" type="checkbox"/>	7	26.872,55	26.750,45	99,97	22,13	7
22/02/2025	<input checked="" type="checkbox"/>	7	33.884,23	33.407,68	353,26	123,29	7
23/02/2025	<input checked="" type="checkbox"/>	5	22.992,18	22.992,18	0,00	0,00	5
24/02/2025	<input checked="" type="checkbox"/>	7	14.597,56	14.454,14	125,93	17,49	7
25/02/2025	<input type="checkbox"/>	7	22.026,92	21.848,73	13,64	164,55	7
<b>26/02/2025</b>	<input type="checkbox"/>	<b>7</b>	<b>21.947,17</b>	<b>21.596,62</b>	<b>331,85</b>	<b>18,70</b>	<b>7</b>
27/02/2025	<input type="checkbox"/>	7	25.014,48	24.875,70		138,78	7
28/02/2025	<input type="checkbox"/>	7	19.511,45	19.510,45		1,00	2
	22	180	703.403,77	697.643,57	4360,57	1.399,63	175

A aba de conferência será exibida automaticamente. Clique em "Confirmar", conforme mostrado na imagem.

Conferência de Vendas do ECF												
Data: 26/02/2025												
PDV	Tipo ECF	Seq.Inicial	Seq.Final	CRZ	CRO	Grande	TotalFinal	Venda Bruta	Soma dos Itens	Cancelados	Descontos	Dif.(VB-Canc.-Desc.-Itens)
106	NFC	7377	7487	75	0	229	977,61	2.429,49	2.429,49	0,00	0,00	
102	NFC	0	12017	77	0	437	733,83	7.687,92	7.673,02	0,00	14,90	
104	NFC	2236	2283	35	0	60	830,19	548,42	548,42	0,00	0,00	
108	NFC	5554	5662	81	0	51	148,67	1.009,99	988,73	21,26	0,00	
101	NFC	10468	10536	69	0	349	899,99	1.539,78	1.539,78	0,00	0,00	
103	NFC	12727	12974	78	0	489	761,71	8.731,57	8.417,18	310,59	3,80	
105	NFC	0	1	76	0	374	986,54	0,00	0,00	0,00	0,00	

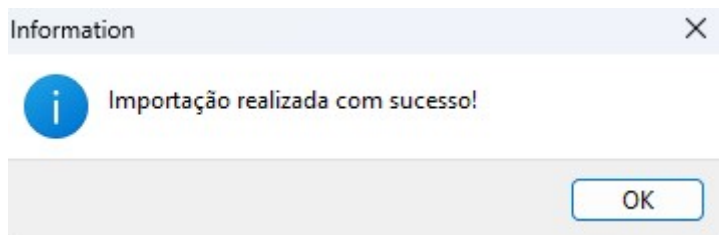
Sit.T...	Valor
F	1.719,17
0700	359,12
DESC	0,00
1800	291,93
I	50,36
1200	8,91
	2.429,49

Cup...	Valor
	0

Confirmar Atualizar

O sistema realizará a conferência de todas as vendas e efetuará a importação, conforme ilustrado na imagem.



Este procedimento deve ser realizado diariamente, pois as informações serão integradas ao "Sintegra" e "SPED".

**Caso ocorra erro no procedimento de conferência, solicitamos que acione o suporte técnico.**

## EXPORTAÇÃO XML DAS VENDAS (NFCE)

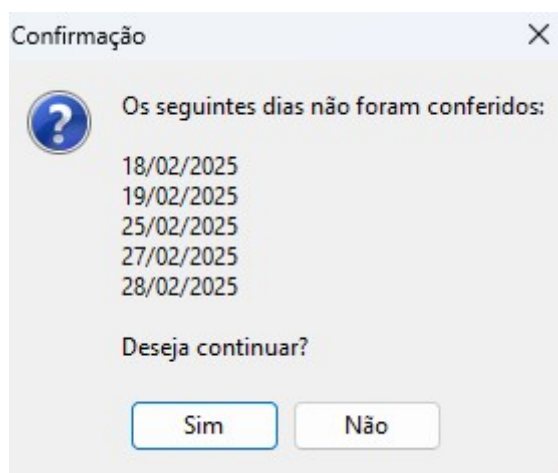
1º Passo - Selecione as datas de "Início" e "Término" e clique em "Aplicar", conforme ilustrado na imagem.

Conferência de Vendas do ECF				
ECFs	Conferencia 1	Resultados 2	3	
Início	01/02/2025	Término	28/02/2025	Aplicar
				Baixar XML

2º Passo - Verifique se todos os dias foram confirmados corretamente e, em seguida, clique no botão **“Baixar XML”**, conforme ilustrado na imagem.

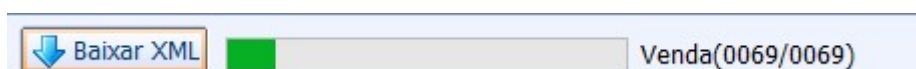


Uma tela será exibida, informando os dias em que as vendas **“não foram confirmadas”**, conforme ilustrado na imagem.

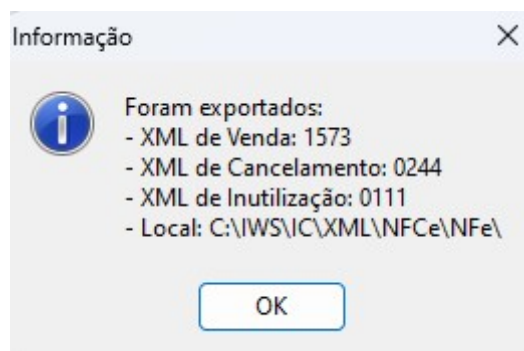


**Se não houve vendas nos dias, basta ignorar a mensagem.**

O sistema irá baixar automaticamente os arquivos **“XML”**, conforme ilustrado na imagem.



Exportção realizado com sucesso, conforme ilustrado na imagem.



Após finalizar a exportação dos dados, uma mensagem será exibida informando para abrir o local dos arquivos, conforme ilustrado na imagem.

Agora, basta compactar os arquivos em formato zip ou rar, conforme ilustrado na imagem.

Após finalizar este processo, basta enviar o arquivo compactado para a contabilidade!

From:

<http://wiki.iws.com.br/> - **Documentação de software**

Permanent link:

[http://wiki.iws.com.br/doku.php?id=implantacao:conferencia\\_das\\_vendas\\_e\\_exportacao\\_xml&rev=1741012602](http://wiki.iws.com.br/doku.php?id=implantacao:conferencia_das_vendas_e_exportacao_xml&rev=1741012602) 

Last update: **2025/03/03 14:36**