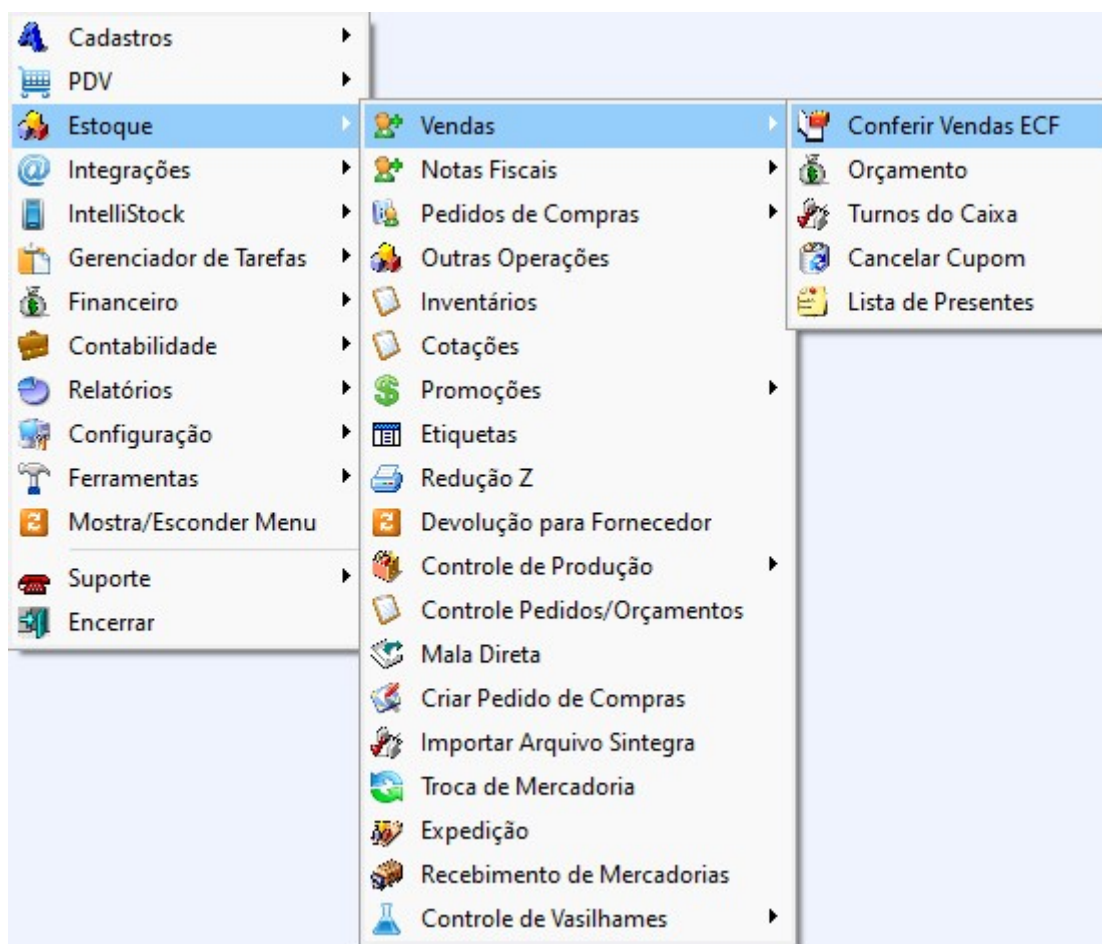


CONFERÊNCIA DAS VENDAS E EXPORTAÇÃO XML (NFCE)

1º Passo - Iremos acessar “**Gerenciamento do Sistema**”, clicando sobre logotipo. Conforme ilustrado na imagem.



2º Passo - Para gerar conferência das vendas (“**NFCE - Modelo 65**”). Acesse (**ESTOQUE ► VENDAS ► CONFERIR VENDAS ECF**), conforme ilustrado na imagem.



3º Passo - Escolha as datas de “**Início**” e “**Término**” e clique em “**Aplicar**”, conforme ilustrado na imagem.

Conferência de Vendas do ECF

ECFs Conferencia **1** Resultados **2** **3** ←

Inicio Termino

Clique **duas vezes com o botão esquerdo do mouse sobre o dia**, conforme mostrado na imagem.

ECFs Conferencia Resultados

Inicio Termino

Data	Conferido	Numero Caix...	Total Bruto	Total Liquido	Cancelam...	Desconto	Red. Z Emiti...
05/02/2025	<input checked="" type="checkbox"/>	6	22.593,75	22.451,01	105,91	36,83	6
06/02/2025	<input checked="" type="checkbox"/>	6	26.535,01	26.458,94	30,09	45,98	6
07/02/2025	<input checked="" type="checkbox"/>	6	39.054,27	38.874,81	104,60	74,86	6
08/02/2025	<input checked="" type="checkbox"/>	6	50.198,70	49.962,96	196,72	39,02	6
09/02/2025	<input checked="" type="checkbox"/>	6	31.208,98	31.162,30	0,00	46,68	6
10/02/2025	<input checked="" type="checkbox"/>	6	25.320,87	24.981,51	290,98	48,38	6
11/02/2025	<input checked="" type="checkbox"/>	6	19.959,58	19.756,77	195,67	7,14	6
12/02/2025	<input checked="" type="checkbox"/>	6	16.468,80	16.284,68	127,96	56,16	6
13/02/2025	<input checked="" type="checkbox"/>	6	20.032,01	19.230,05	775,46	26,50	6
14/02/2025	<input checked="" type="checkbox"/>	7	25.601,86	25.409,00	186,98	5,88	7
15/02/2025	<input checked="" type="checkbox"/>	7	34.061,20	33.864,07	138,88	58,25	7
16/02/2025	<input checked="" type="checkbox"/>	6	21.121,39	20.643,60	426,36	51,43	6
17/02/2025	<input checked="" type="checkbox"/>	7	17.592,98	17.504,34	11,98	76,66	7
18/02/2025	<input type="checkbox"/>	7	15.821,85	15.781,75	37,18	2,92	7
19/02/2025	<input type="checkbox"/>	7	20.809,86	20.704,68	55,48	49,70	7
20/02/2025	<input checked="" type="checkbox"/>	7	21.140,23	20.831,23	150,66	158,34	7
21/02/2025	<input checked="" type="checkbox"/>	7	26.872,55	26.750,45	99,97	22,13	7
22/02/2025	<input checked="" type="checkbox"/>	7	33.884,23	33.407,68	353,26	123,29	7
23/02/2025	<input checked="" type="checkbox"/>	5	22.992,18	22.992,18	0,00	0,00	5
24/02/2025	<input checked="" type="checkbox"/>	7	14.597,56	14.454,14	125,93	17,49	7
25/02/2025	<input type="checkbox"/>	7	22.026,92	21.848,73	13,64	164,55	7
26/02/2025	<input type="checkbox"/>	7	21.947,17	21.596,62	331,85	18,70	7
27/02/2025	<input type="checkbox"/>	7	25.014,48	24.875,70		138,78	7
28/02/2025	<input type="checkbox"/>		19.511,45	19.510,45		1,00	2
	22	180	703.403,77	697.643,57	4360,57	1.399,63	175

A aba de conferência será exibida automaticamente. Clique em "Confirmar", conforme mostrado na imagem.

Conferência de Vendas do ECF

ECFs Conferencia Resultados

Data: 26/02/2025

PDV	Tipo ECF	Seq.Inicial	Seq.Final	CRZ	CRO	Grande TotalFinal	Venda Bruta	Soma dos Itens	Cancelados	Descontos	Dif.(VB-Canc.-Desc.-Itens)
106	NFC	7377	7487	75	0	229.977,61	2.429,49	2.429,49	0,00	0,00	
102	NFC	0	12017	77	0	437.733,83	7.687,92	7.673,02	0,00	14,90	
104	NFC	2236	2283	35	0	60.830,19	548,42	548,42	0,00	0,00	
108	NFC	5554	5662	81	0	51.148,67	1.009,99	988,73	21,26	0,00	
101	NFC	10468	10536	69	0	349.899,99	1.539,78	1.539,78	0,00	0,00	
103	NFC	12727	12974	78	0	489.761,71	8.731,57	8.417,18	310,59	3,80	
105	NFC	0	1	76	0	374.986,54	0,00	0,00	0,00	0,00	

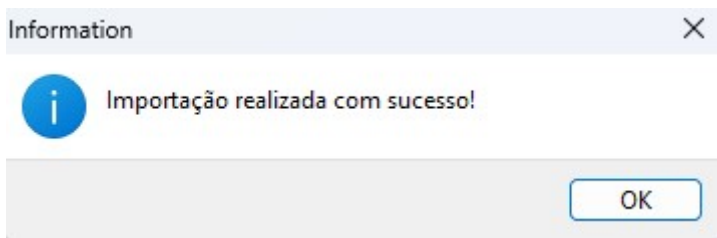
Sit.T...	Valor
F	1.719,17
0700	359,12
DESC	0,00
1800	291,93
I	50,36
1200	8,91
	2.429,49

Cancelados

Cup...	Valor
	0

Conferência das Vendas ECF

O sistema realizará a conferência de todas as vendas e efetuará a importação, conforme ilustrado na imagem.



Após a confirmação, a tela de **“Resultados”** será exibida automaticamente. Nessa tela, será apresentado um resumo dos itens vendidos, conforme ilustrado na imagem abaixo.



Este procedimento deve ser realizado diariamente, pois as informações serão integradas ao **“Sintegra”** e **“SPED”**.

Caso ocorra erro no procedimento de conferência, solicitamos que acione o suporte técnico.

EXPORTAÇÃO XML DAS VENDAS (NFCE)

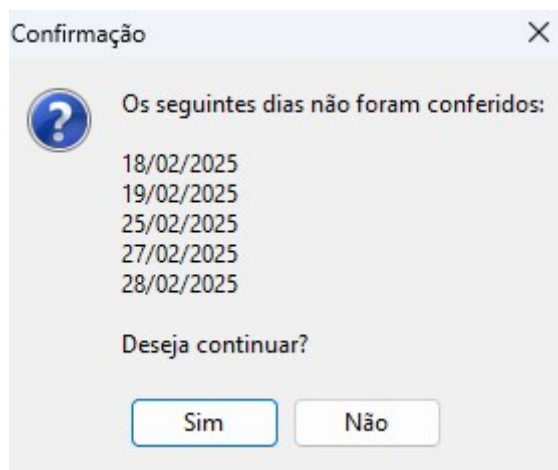
1º Passo – Selecione as datas de **“Início”** e **“Término”** e clique em **“Aplicar”**, conforme ilustrado na imagem.



2º Passo - Verifique se todos os dias foram confirmados corretamente e, em seguida, clique no botão **“Baixar XML”**, conforme ilustrado na imagem.

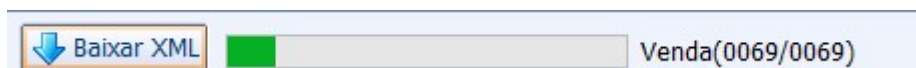


Uma tela será exibida, informando os dias em que as vendas **“não foram confirmadas”**, conforme ilustrado na imagem.

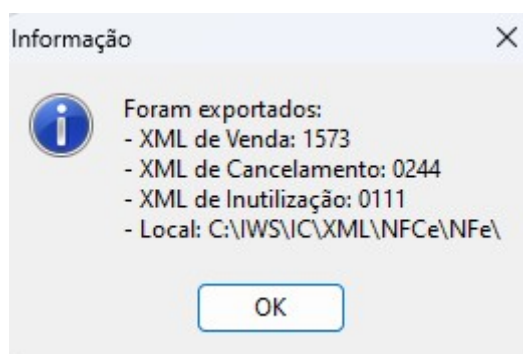


Se não houve vendas nos dias, basta ignorar a mensagem.

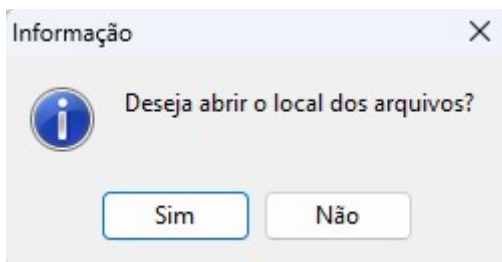
O sistema irá baixar automaticamente os arquivos **“XML”**, conforme ilustrado na imagem.



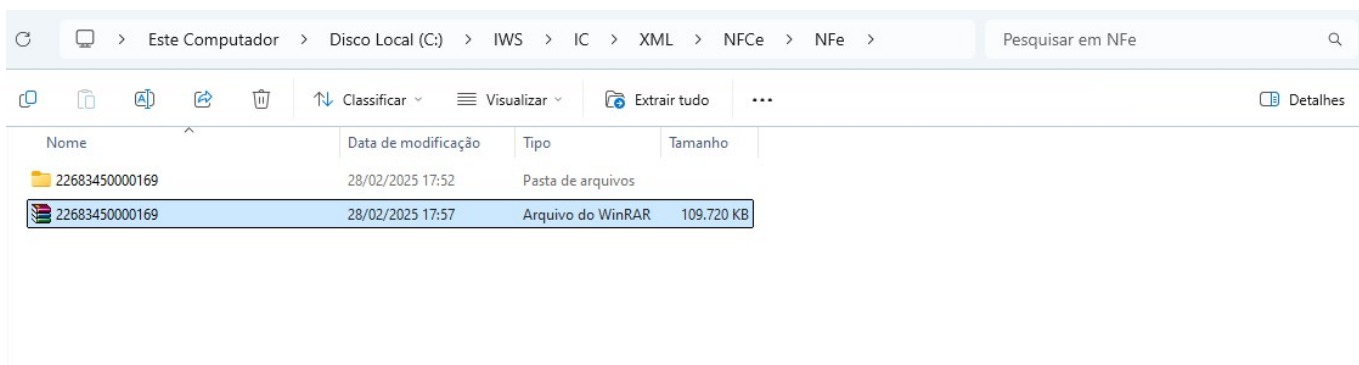
Exportação realizado com sucesso, conforme ilustrado na imagem.



Após finalizar a exportação dos dados, uma mensagem será exibida informando para abrir o local dos arquivos, conforme ilustrado na imagem.



Agora, basta compactar os arquivos em formato zip ou rar, conforme ilustrado na imagem.



Após finalizar este processo, basta enviar o arquivo compactado para a contabilidade!

From:
<http://wiki.iws.com.br/> - **Documentação de software**

Permanent link:
http://wiki.iws.com.br/doku.php?id=implantacao:conferencia_das_vendas_e_exportacao_xml&rev=1741199108

Last update: **2025/03/05 18:25**