CONFERÊNCIA DAS VENDAS E EXPORTAÇÃO XML (NFCE)

1º Passo – Iremos acessar **“Gerenciamento do Sistema”**, clicando sobre logotipo. Conforme ilustrado na imagem.

2º Passo – Para gerar conferência das vendas **(“NFCE - Modelo 65”)**. Acesse **(ESTOQUE ► VENDAS ► CONFERIR VENDAS ECF)**,conforme ilustrado na imagem.

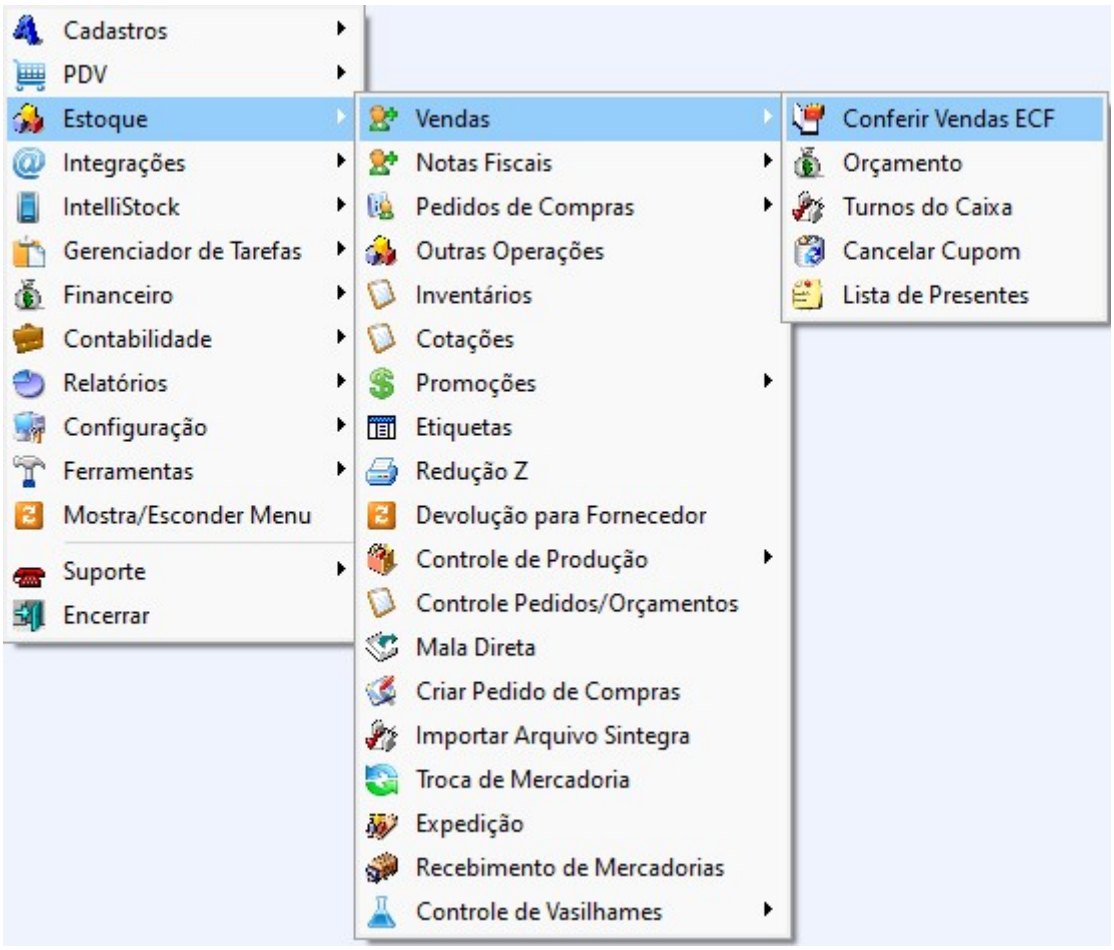

3º Passo – Escolha as datas de **“Início”** e **“Término”** e clique em **“Aplicar”**, conforme ilustrado na imagem.

Clique **duas vezes com o botão esquerdo do mouse sobre o dia**, conforme mostrado na imagem.

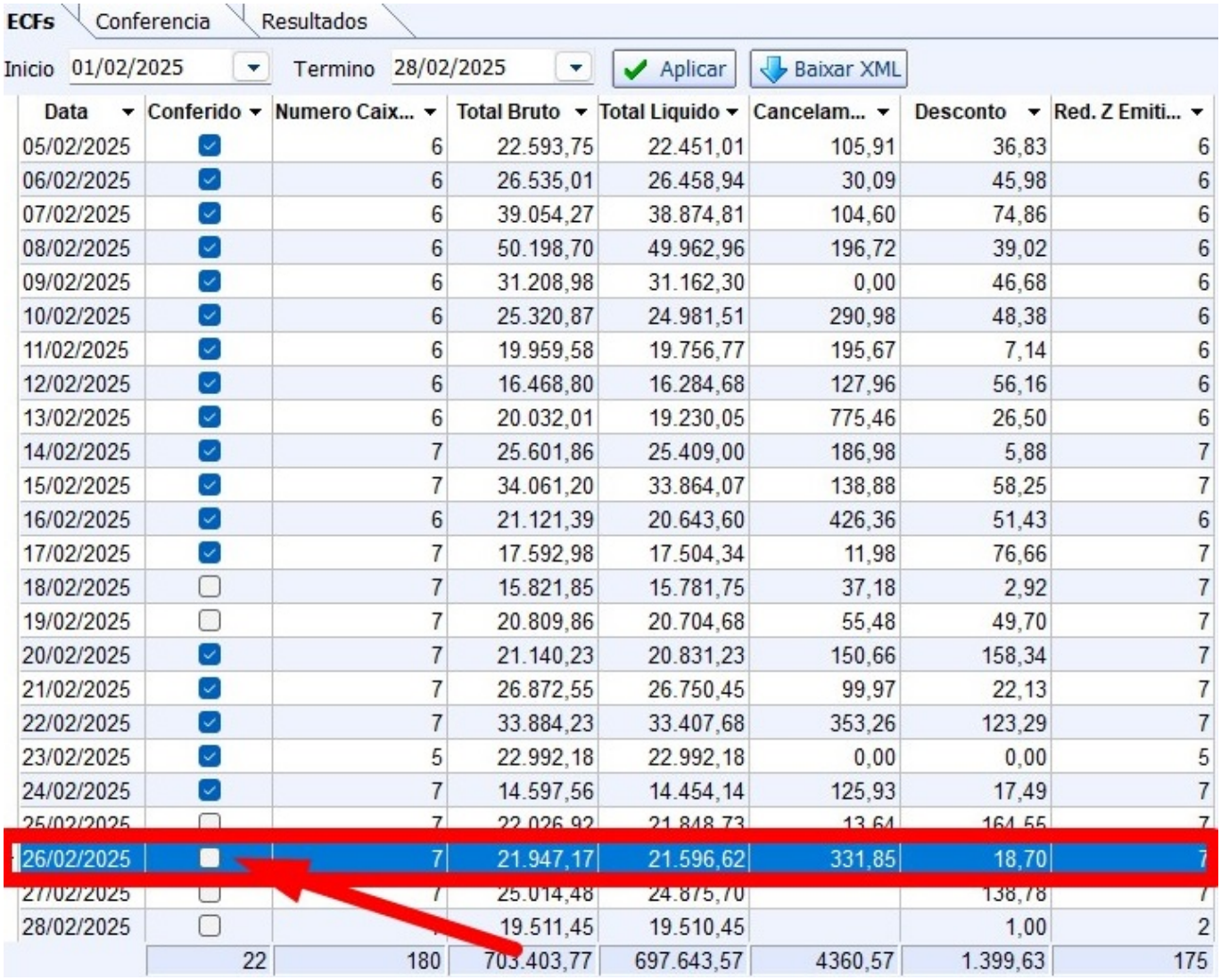

Data	Conferido	Numero Caix...	Total Bruto	Total Liquido	Cancelam...	Desconto	Red. Z Emiti...
05/02/2025	☑	6	22.593,75	22.451,01	105,91	36,83	6
06/02/2025	☑	6	26.535,01	26.458,94	30,09	45,98	6
07/02/2025	☑	6	39.054,27	38.874,81	104,60	74,86	6
08/02/2025	☑	6	50.198,70	49.962,96	196,72	39,02	6
09/02/2025	☑	6	31.208,98	31.162,30	0,00	46,68	6
10/02/2025	☑	6	25.320,87	24.981,51	290,98	48,38	6
11/02/2025	☑	6	19.959,58	19.756,77	195,67	7,14	6
12/02/2025	☑	6	16.468,80	16.284,68	127,96	56,16	6
13/02/2025	☑	6	20.032,01	19.230,05	775,46	26,50	6
14/02/2025	☑	7	25.601,86	25.409,00	186,98	5,88	7
15/02/2025	☑	7	34.061,20	33.864,07	138,88	58,25	7
16/02/2025	☑	6	21.121,39	20.643,60	426,36	51,43	6
17/02/2025	☑	7	17.592,98	17.504,34	11,98	76,66	7
18/02/2025	☐	7	15.821,85	15.781,75	37,18	2,92	7
19/02/2025	☐	7	20.809,86	20.704,68	55,48	49,70	7
20/02/2025	☑	7	21.140,23	20.831,23	150,66	158,34	7
21/02/2025	☑	7	26.872,55	26.750,45	99,97	22,13	7
22/02/2025	☑	7	33.884,23	33.407,68	353,26	123,29	7
23/02/2025	☑	5	22.992,18	22.992,18	0,00	0,00	5
24/02/2025	☑	7	14.597,56	14.454,14	125,93	17,49	7
25/02/2025	☐	7	22.026,92	21.848,73	13,64	164,55	7
26/02/2025	☐	7	21.947,17	21.596,62	331,85	18,70	7
27/02/2025	☐	7	25.014,48	24.875,70		138,78	7
28/02/2025	☐	1	19.511,45	19.510,45		1,00	2
	22	180	703.403,77	697.643,57	4360,57	1.399,63	175

A aba de conferência será exibida automaticamente. Clique em “Confirmar”, conforme mostrado na imagem.

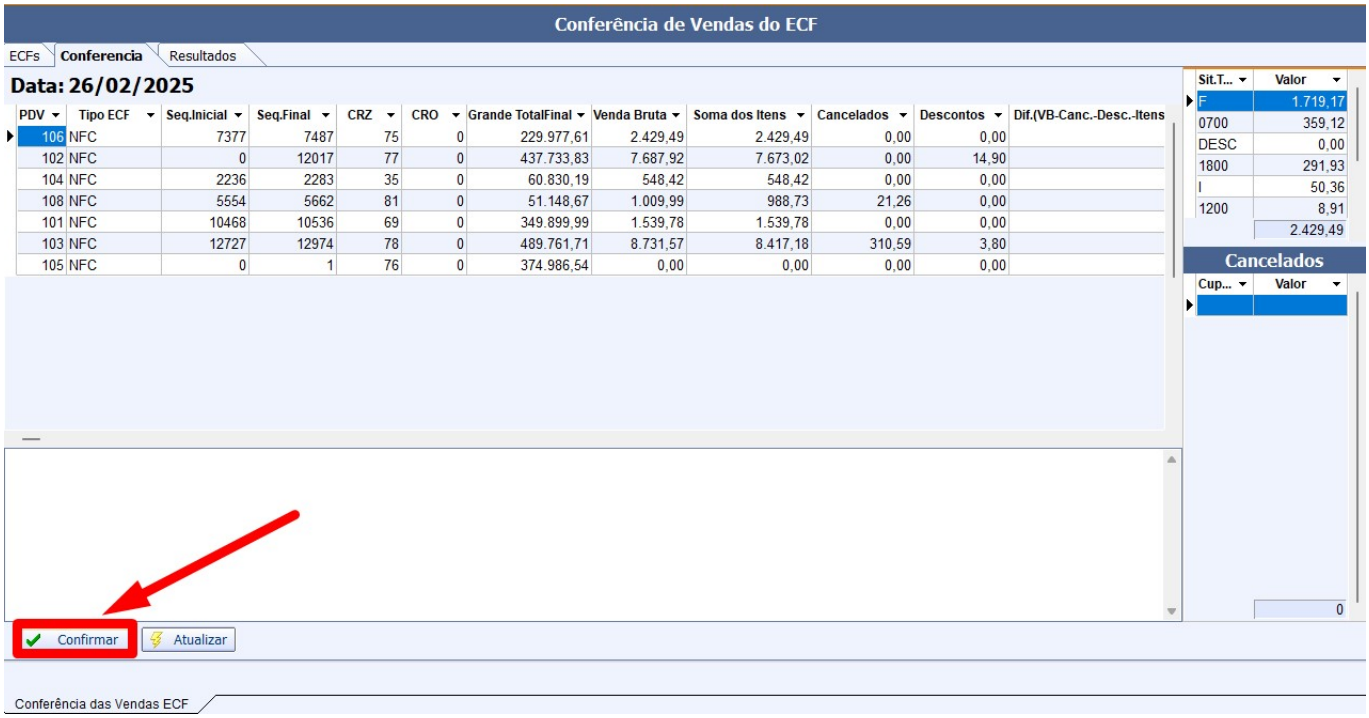

O sistema realizará a conferência de todas as vendas e efetuará a importação, conforme ilustrado na imagem.

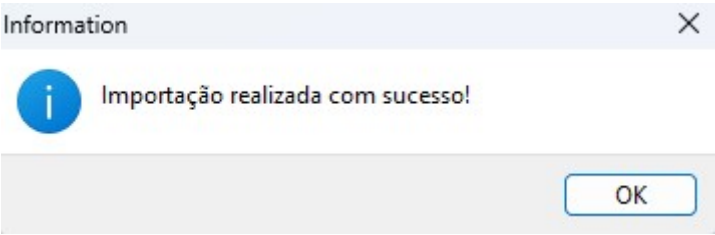

Após a confirmação, a tela de **“Resultados”** será exibida automaticamente. Nessa tela, será apresentado um resumo dos itens vendidos, conforme ilustrado na imagem abaixo.

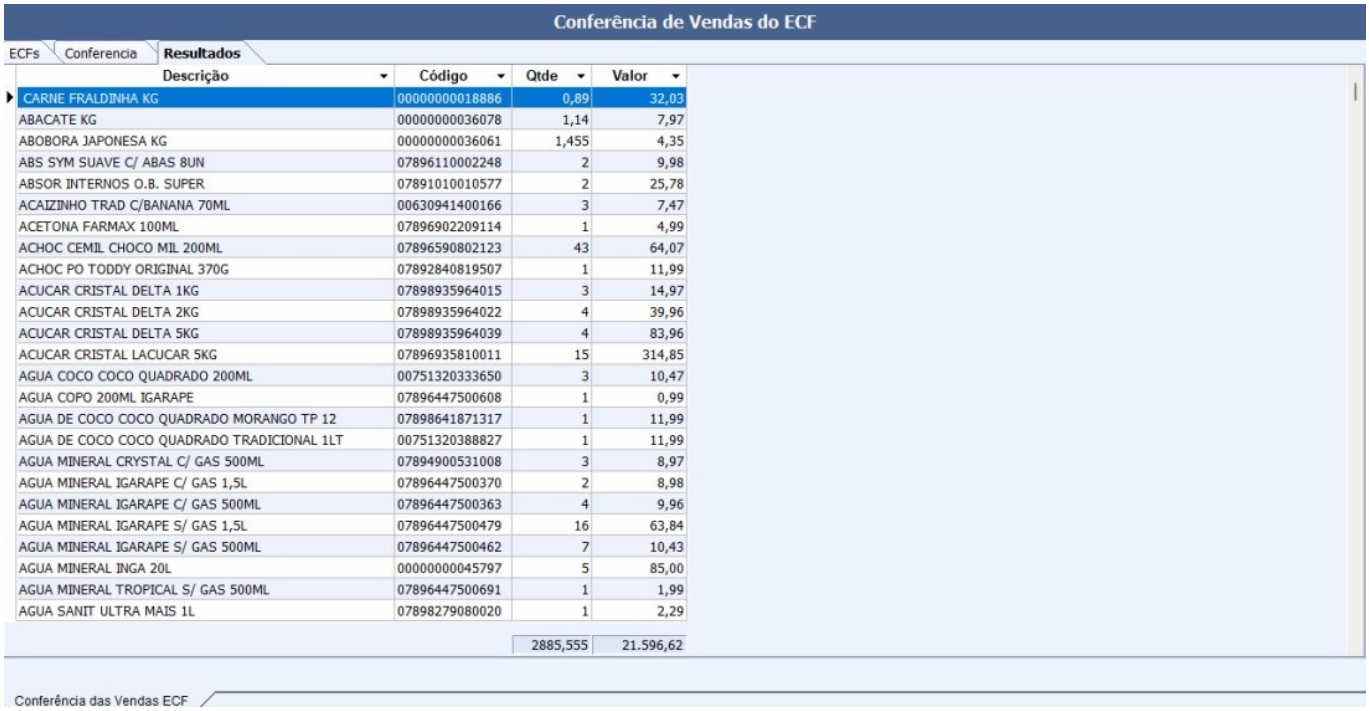

Para realizar a conferência de outros dias, basta retornar à aba **“ECFs”** e repetir o processo, conforme ilustrado na imagem abaixo.

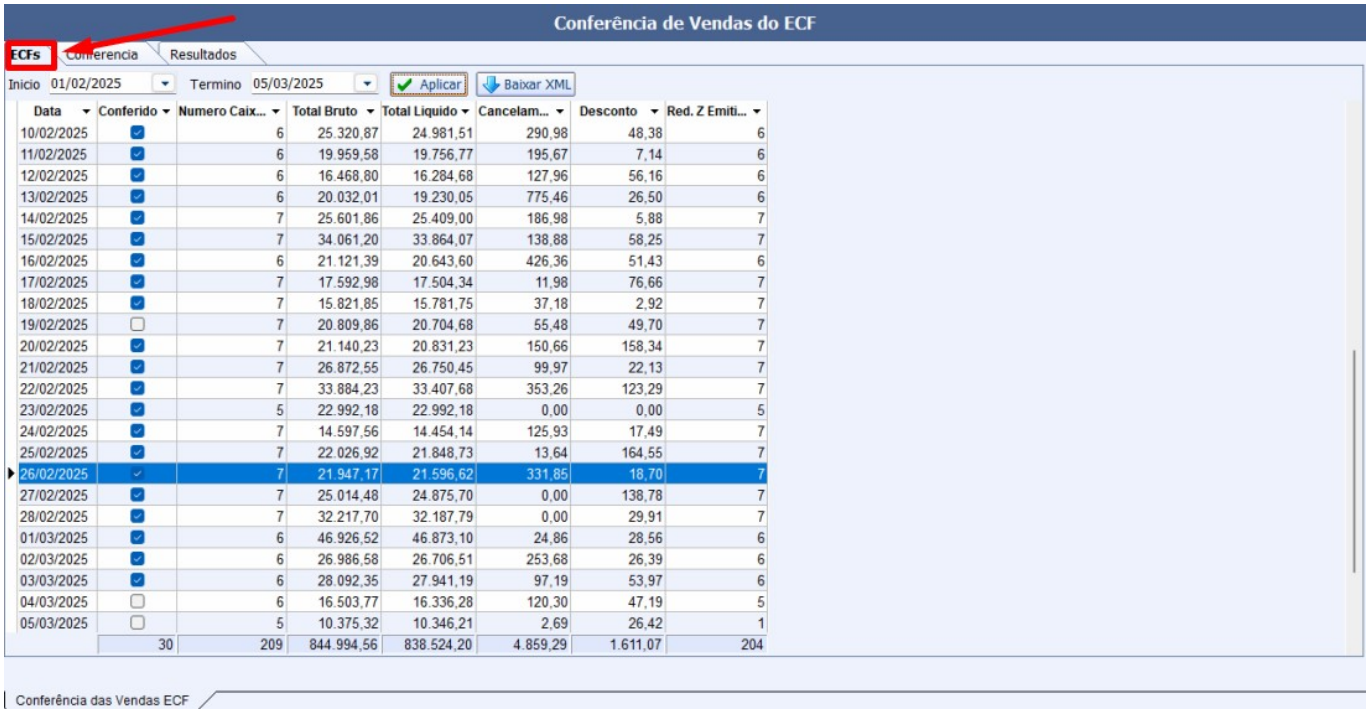

Data	Conferido	Numero Caix...	Total Bruto	Total Liquido	Cancelam...	Desconto	Red. Z Emiti...
10/02/2025	☑	6	25.320,87	24.981,51	290,98	48,38	6
11/02/2025	☑	6	19.959,58	19.756,77	195,67	7,14	6
12/02/2025	☑	6	16.468,80	16.284,68	127,96	56,16	6
13/02/2025	☑	6	20.032,01	19.230,05	775,46	26,50	6
14/02/2025	☑	7	25.601,86	25.409,00	186,98	5,88	7
15/02/2025	☑	7	34.061,20	33.864,07	138,88	58,25	7
16/02/2025	☑	6	21.121,39	20.643,60	426,36	51,43	6
17/02/2025	☑	7	17.592,98	17.504,34	11,98	76,66	7
18/02/2025	☑	7	15.821,85	15.781,75	37,18	2,92	7
19/02/2025	☐	7	20.809,86	20.704,68	55,48	49,70	7
20/02/2025	☑	7	21.140,23	20.831,23	150,66	158,34	7
21/02/2025	☑	7	26.872,55	26.750,45	99,97	22,13	7
22/02/2025	☑	7	33.884,23	33.407,68	353,26	123,29	7
23/02/2025	☑	5	22.992,18	22.992,18	0,00	0,00	5
24/02/2025	☑	7	14.597,56	14.454,14	125,93	17,49	7
25/02/2025	☑	7	22.026,92	21.848,73	13,64	164,55	7
26/02/2025	✓	7	21.947,17	21.596,62	331,85	18,70	7
27/02/2025	☑	7	25.014,48	24.875,70	0,00	138,78	7
28/02/2025	☑	7	32.217,70	32.187,79	0,00	29,91	7
01/03/2025	☑	6	46.926,52	46.873,10	24,86	28,56	6
02/03/2025	☑	6	26.986,58	26.706,51	253,68	26,39	6
03/03/2025	☑	6	28.092,35	27.941,19	97,19	53,97	6
04/03/2025	☐	6	16.503,77	16.336,28	120,30	47,19	5
05/03/2025	☐	5	10.375,32	10.346,21	2,69	26,42	1
	30	209	844.994,56	838.524,20	4.859,29	1.611,07	204

Este procedimento deve ser realizado diariamente, pois as informações serão integradas ao **“Sintegra”** e **“SPED”**.

Caso ocorra erro no procedimento de conferência, solicitamos que acione o suporte técnico.

Conforme ilustrado na imagem abaixo.

EXPORTAÇÃO XML DAS VENDAS (NFCE)

1º Passo – Selecione as datas de **“Início”** e **“Término”** e clique em **“Aplicar”**, conforme ilustrado na imagem.

2º Passo – Verifique se todos os dias foram confirmados corretamente e, em seguida, clique no botão **“Baixar XML”**, conforme ilustrado na imagem.

Uma tela será exibida, informando os dias em que as vendas **“não foram confirmadas”**, conforme ilustrado na imagem.

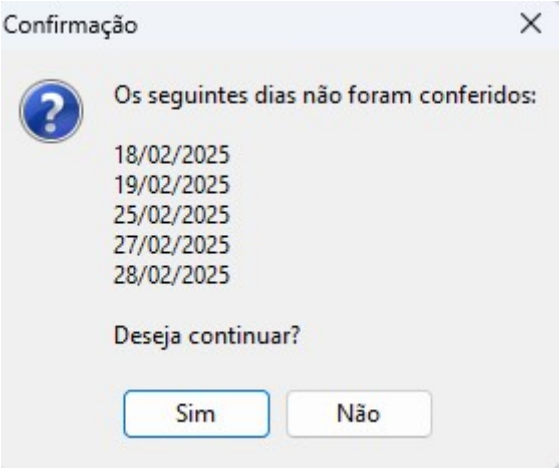

Se não houve vendas nos dias, basta ignorar a mensagem.

O sistema irá baixar automaticamente os arquivos **“XML”**, conforme ilustrado na imagem.

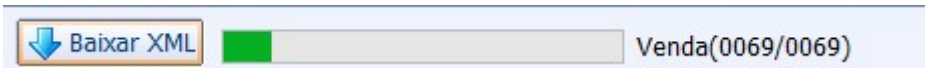

Exportção realizado com sucesso, conforme ilustrado na imagem.

Após finalizar a exportação dos dados, uma mensagem será exibida informando para abrir o local dos arquivos, conforme ilustrado na imagem.

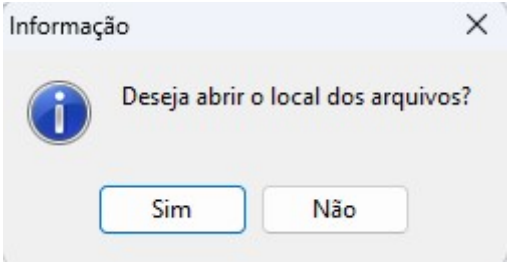

Agora, basta compactar os arquivos em formato zip ou rar, conforme ilustrado na imagem.

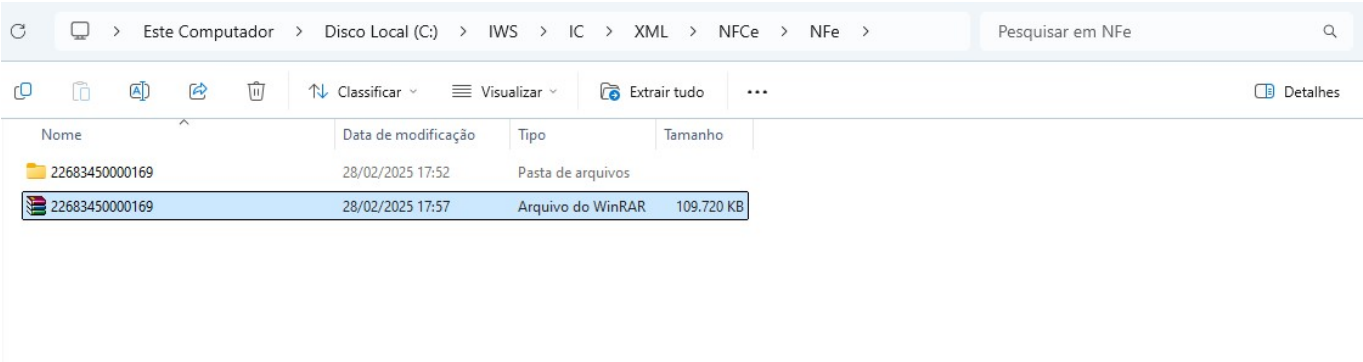

Após finalizar este processo, basta enviar o arquivo compactado para a contabilidade!

From:
http://wiki.iws.com.br/ - **Documentação de software**

Permanent link:
http://wiki.iws.com.br/doku.php?id=implantacao:conferencia_das_vendas_e_exportacao_xml&rev=1741200664

Last update: **2025/03/05 18:51**