



CONTROLE DE VASILHAMES

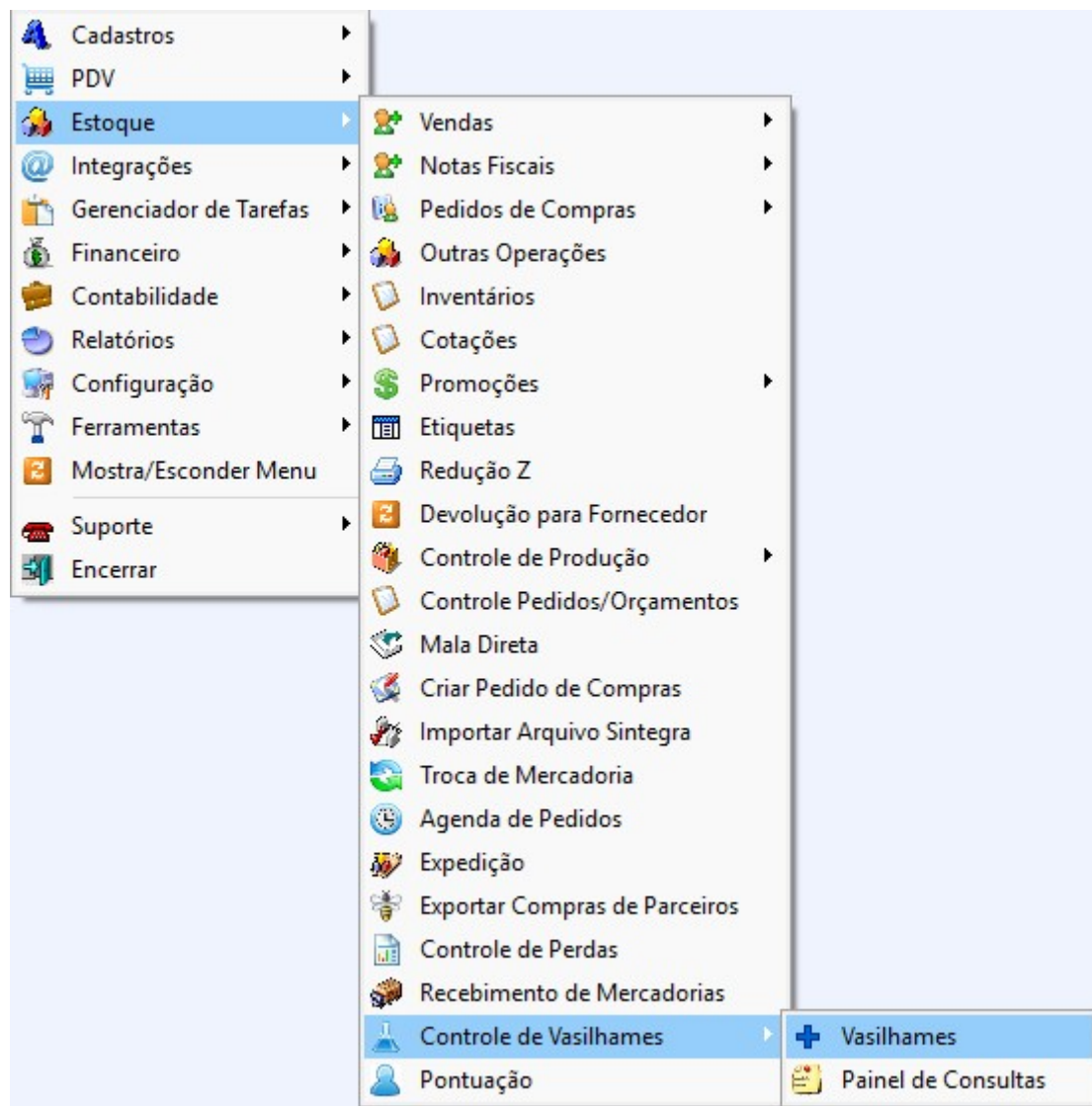
É um processo utilizado por empresas que trabalham com produtos vendidos em embalagens retornáveis, como garrafas de vidro, engradados, caixas plásticas ou botijões.

CADASTRO DE VASILHAME

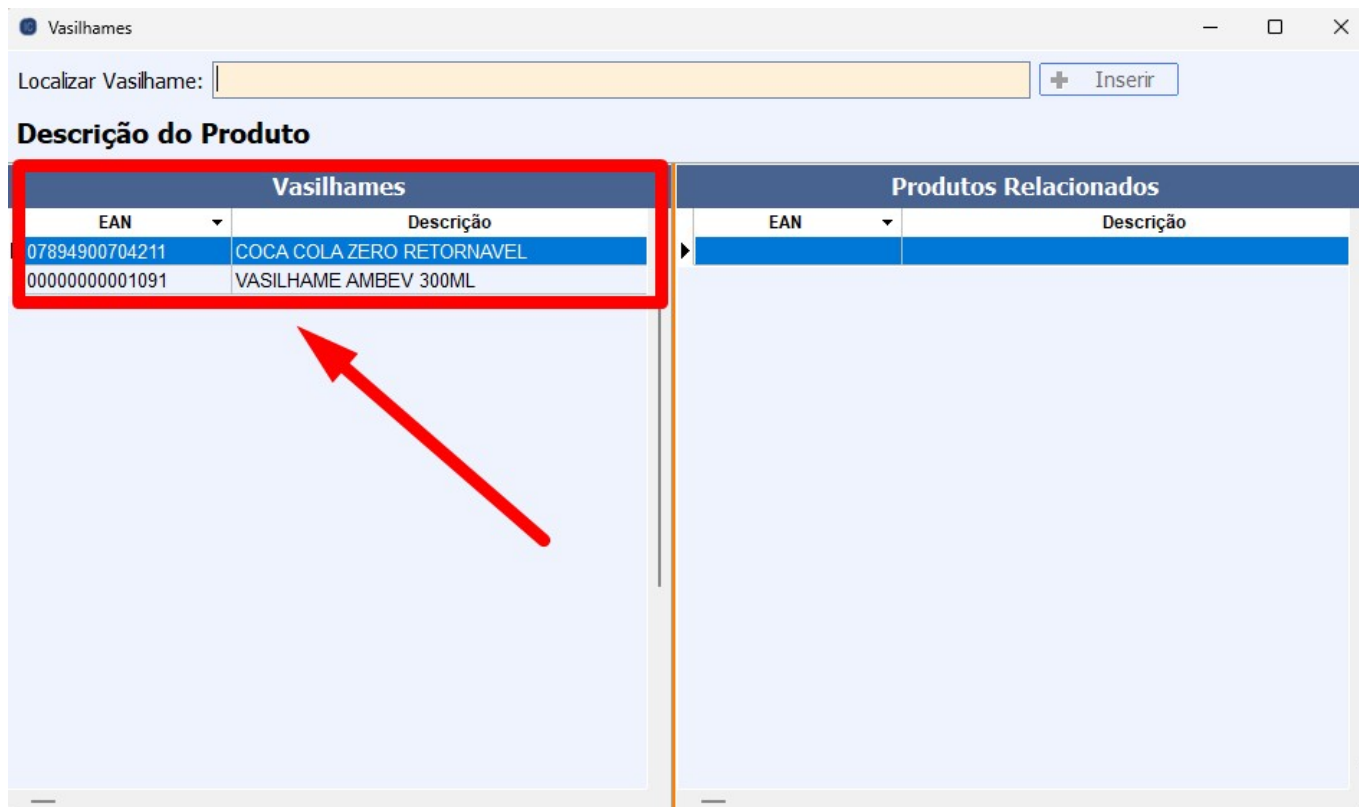
1º Passo – Iremos acessar “**Gerenciamento do Sistema**”, clicando sobre o logotipo, conforme a imagem abaixo.



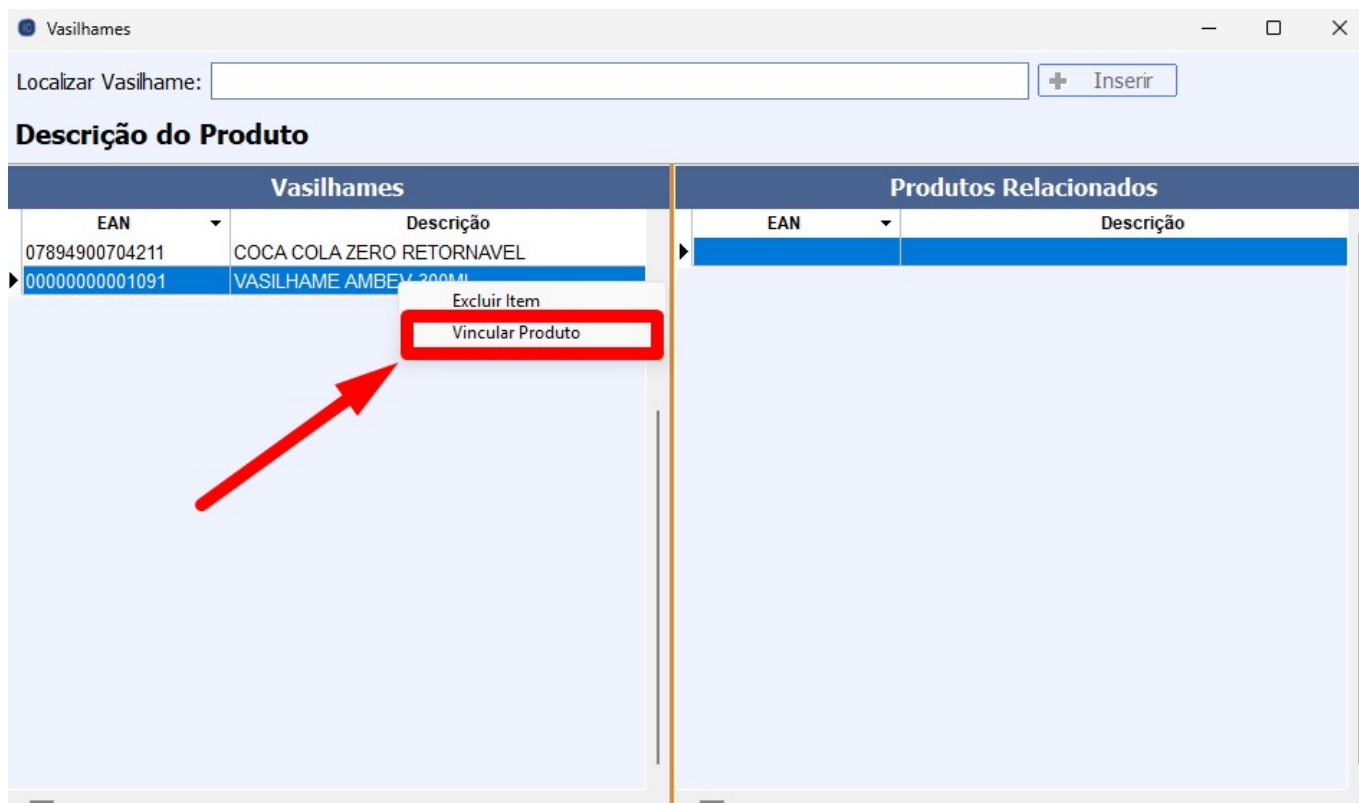
2º Passo – Para realizar cadastro do “**Vasilhames**”. Acesse (**ESTOQUE ► CONTROLE DE VASILHAMES ► VASILHAMES**), conforme ilustrado na imagem abaixo.



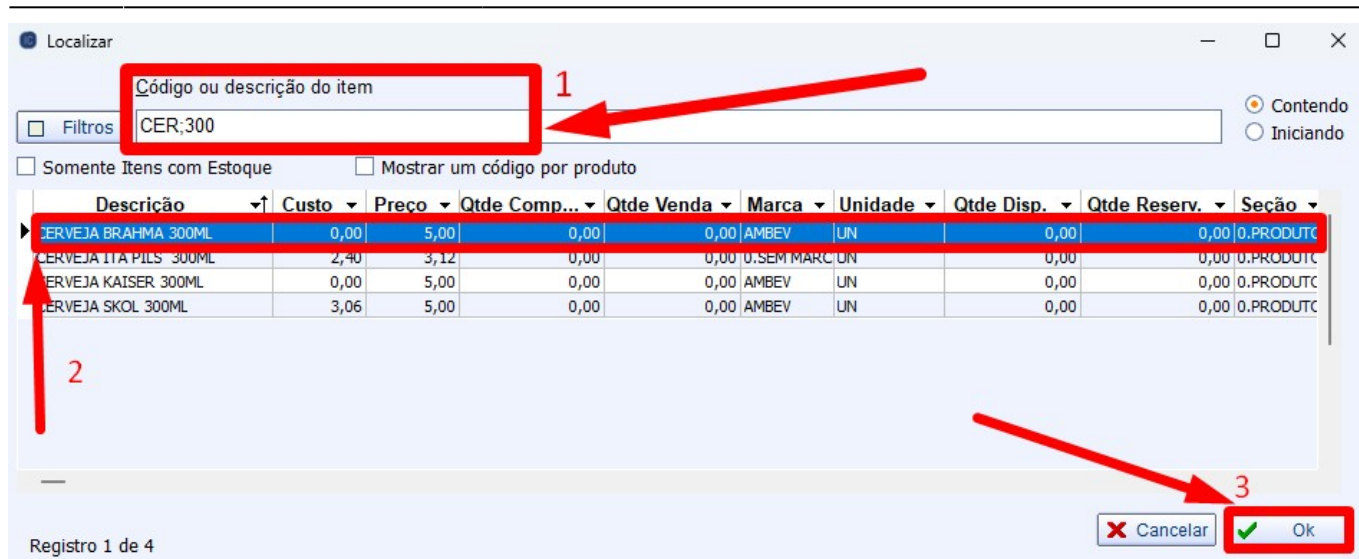
3º Passo - Será exibida a tela de Vasilhames. No campo **“Vasilhames”** serão listados todos os produtos previamente cadastrados como **“Item Vasilhame”** no cadastro de produtos, conforme demonstrado na imagem abaixo:



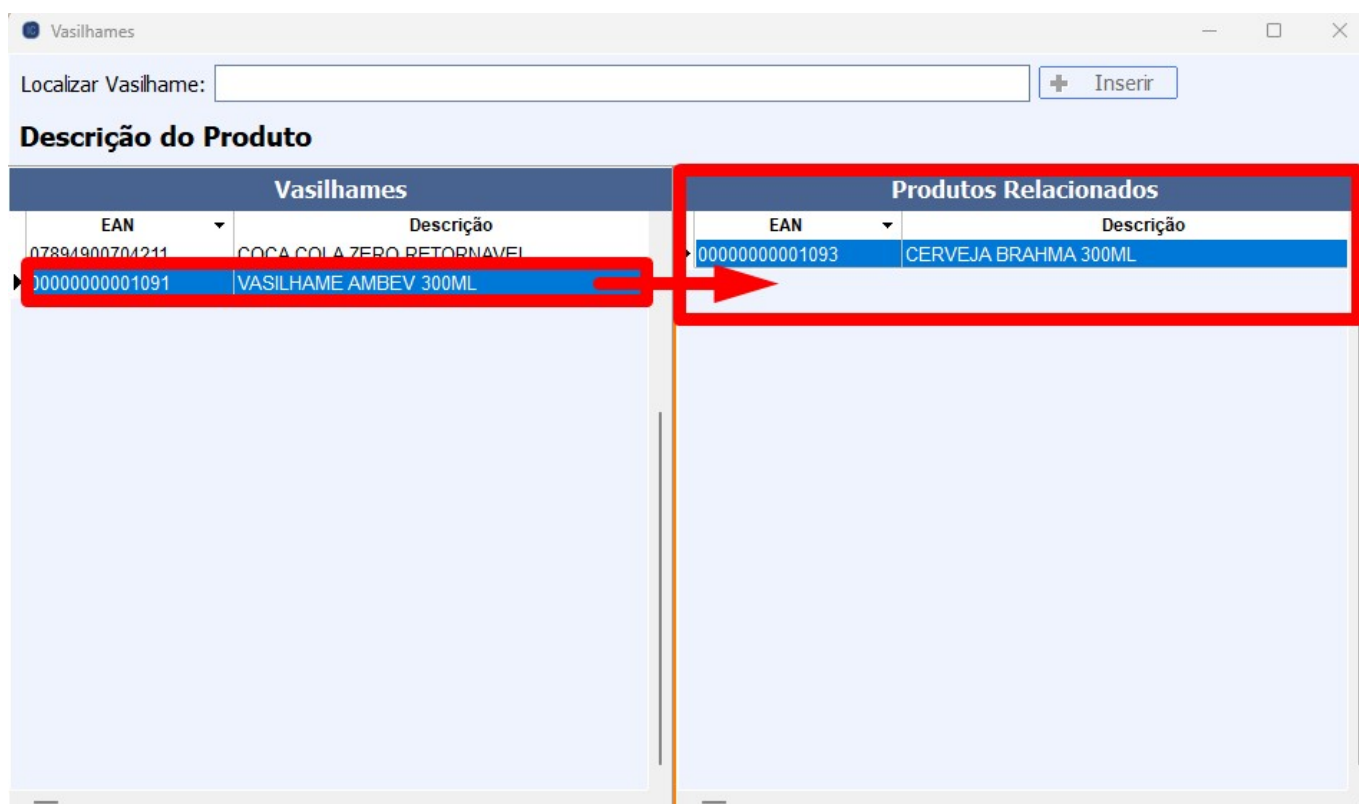
4º Passo - Para realizar o vínculo do produto com o vasilhame, basta clicar sobre o vasilhame e, em seguida, clicar com o botão direito do mouse. Depois, selecione a opção **“Vincular Produto”**. Conforme demonstrado na imagem abaixo:



5º Passo - No campo **“Código ou descrição do item”**, digite o nome do produto que deseja localizar. Em seguida, será exibida a lista de produtos correspondentes. Clique sobre o produto desejado e, depois, clique no botão **“Ok”**. Conforme demonstrado na imagem abaixo:



Após vincular o produto ao vasilhame, o sistema retornará automaticamente para a tela de **“Vasilhames”**. Conforme demonstrado na imagem abaixo:



Caso deseje adicionar mais produtos ao **“Vasilhame”**, basta repetir o **“Passo 5”**.

Lembrando que este procedimento foi realizado para efetuar o vínculo dos produtos com o vasilhame, conforme demonstrado na imagem abaixo:

Vasilhames

Localizar Vasilhame: + Inserir

Descrição do Produto

Vasilhames	
EAN	Descrição
07894900704211	COCA COLA ZERO RETORNAVEL
▶ 00000000001091	VASILHAME AMBEV 300ML

Produtos Relacionados	
EAN	Descrição
▶ 00000000001093	CERVEJA BRAHMA 300ML
07897395040604	CERVEJA ITA PILS 300ML
00000000001094	CERVEJA KAISER 300ML
07891149104468	CERVEJA SKOL 300ML

É importante ressaltar que o processo de Exportação para o PDV deve ser realizado sempre que houver um novo cadastro ou qualquer alteração em cadastros já existentes. Acesse [EXPORTAÇÃO PARA PDV](#).

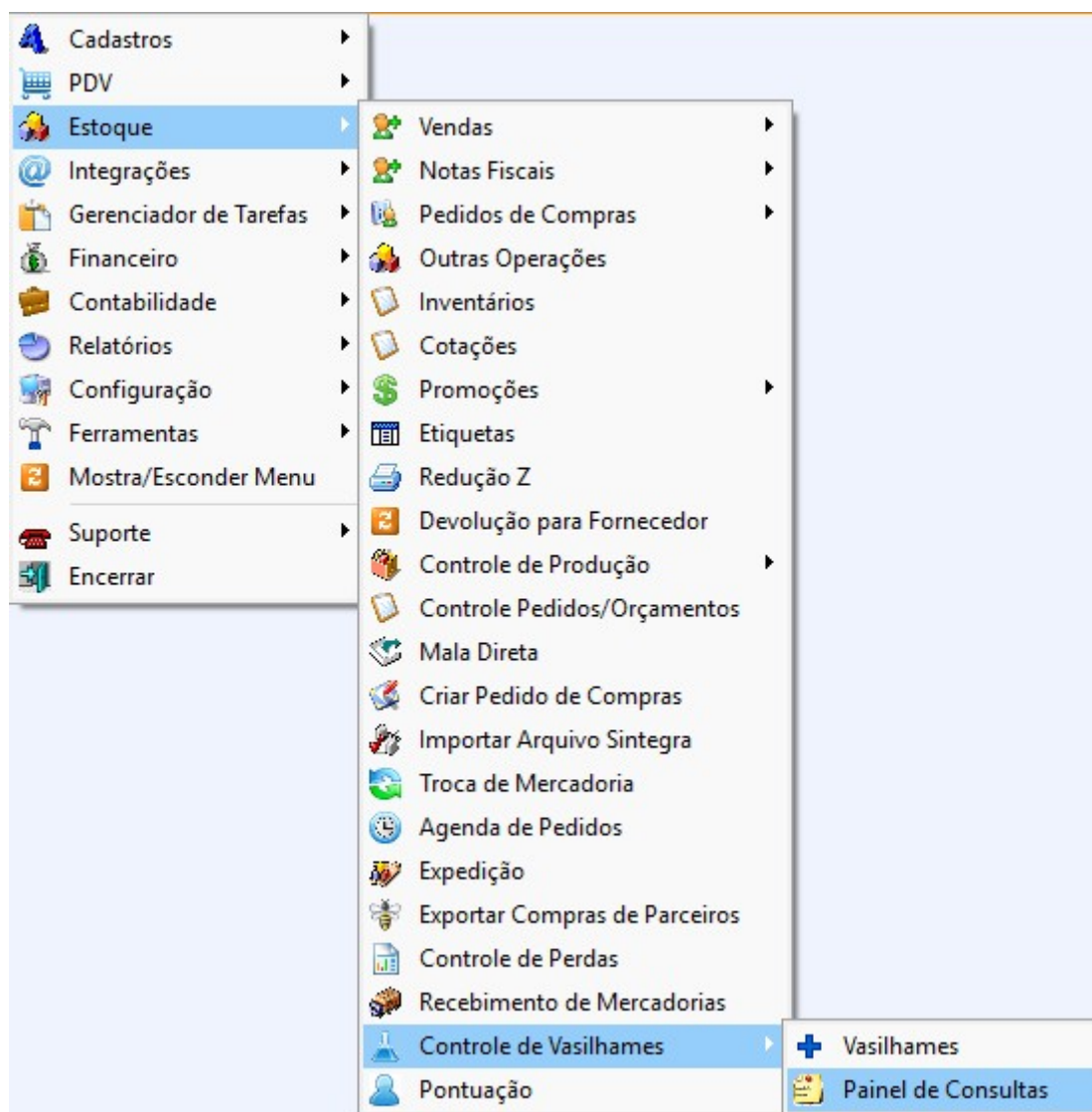
Em caso de erro durante o procedimento ou diante de qualquer dúvida, solicitamos que entre em contato com o suporte técnico.

PAINEL DE CONSULTAS

1º Passo – Iremos acessar “**Gerenciamento do Sistema**”, clicando sobre o logotipo, conforme a imagem abaixo.



2º Passo – Para realizar o controle dos “**Vasilhames**”. Acesse (**ESTOQUE ► CONTROLE DE VASILHAMES ► PAINEL DE CONSULTAS**), conforme ilustrado na imagem abaixo.



3º Passo – Será exibida a tela “Controle de Vasilhames”. Quando o cliente chegar com os vasilhames, deve-se realizar o seguinte procedimento. Clicar no botão “Nova Entrega”, conforme demonstrado na imagem abaixo.

Localizar / Entrega

Status

☒ Abertos ☒ Descartados

☒ Impressos ☒ Devolvidos

Inicio 19/08/2025 Termino 26/08/2025

Cliente:

Aplicar Imprimir

Entregas / Empréstimos

Data	Ticket	Cliente	Status	Data de Venda	Cupom	ECF	Residual	Transferência	Tipo ECF
------	--------	---------	--------	---------------	-------	-----	----------	---------------	----------

EAN	Descrição	Qtde.	Unidade	Preço
-----	-----------	-------	---------	-------

Ticket Entrega:

Nova Entrega Descartar Devolver

Controle de Vasilhames

4º Passo – O sistema será direcionado automaticamente para a aba “Entrega”. Para informar o cliente, clique em “Cliente”. Em seguida, insira o CPF/CNPJ ou pressione a tecla F3 para pesquisar pelo nome do cliente. Conforme demonstrado na imagem abaixo.

Localizar / Entrega

CONSUMIDOR

Cliente (F3):

Vasilhame (F5): VASILHAME COCA COLA ZERO RETORNAVEL

QTDE.: 0

Novo Ticket: 0000000000

EAN	Descrição	Qtde.	Preço	Unidade	Resumo
-----	-----------	-------	-------	---------	--------

Novo CPF/CNPJ

Informe o CPF/CNPJ

Cancelar Ok

Finalizar Descartar Devolver

Controle de Vasilhames

Caso deseje localizar o cliente pelo nome, basta selecionar o cliente desejado na lista e, em seguida, clicar no botão “OK”. Conforme demonstrado na imagem abaixo.

Nome	Fantasia	CPF/CNPJ	
EDUARDO CARMO	EDUARDO CARMO	69218096095	RUA BRASIL

Com o cliente já identificado, informe o vasilhame e a quantidade desejada. Em seguida, clique no botão “Inserir”. Conforme demonstrado na imagem abaixo.

Localizar Entrega

EDUARDO CARMO

Cliente (F3): 69218096095

Vasilhame (F5): VASILHAME COCA COLA ZERO RETORNAVEL

QTDE.: 8

Inserir

Novo Ticket: 0000000000

EAN	Descrição	Qtde.	Preço	Unidade	Resumo
-----	-----------	-------	-------	---------	--------

Finalizar Descartar Devolver

Caso queria informar outro vasilhame basta realizar mesmo processo novamente.

5º Passo - Após realizar o lançamento do vasilhame e a conferência das informações, para finalizar o

ticket, basta clicar no botão “Finalizar”, conforme demonstrado na imagem abaixo.

Localizar Entrega

EDUARDO CARMO

Cliente (F3): 69218096095

Vasilhame (F5): VASILHAME COCA COLA ZERO RETORNAVEL

QTDE.: 8

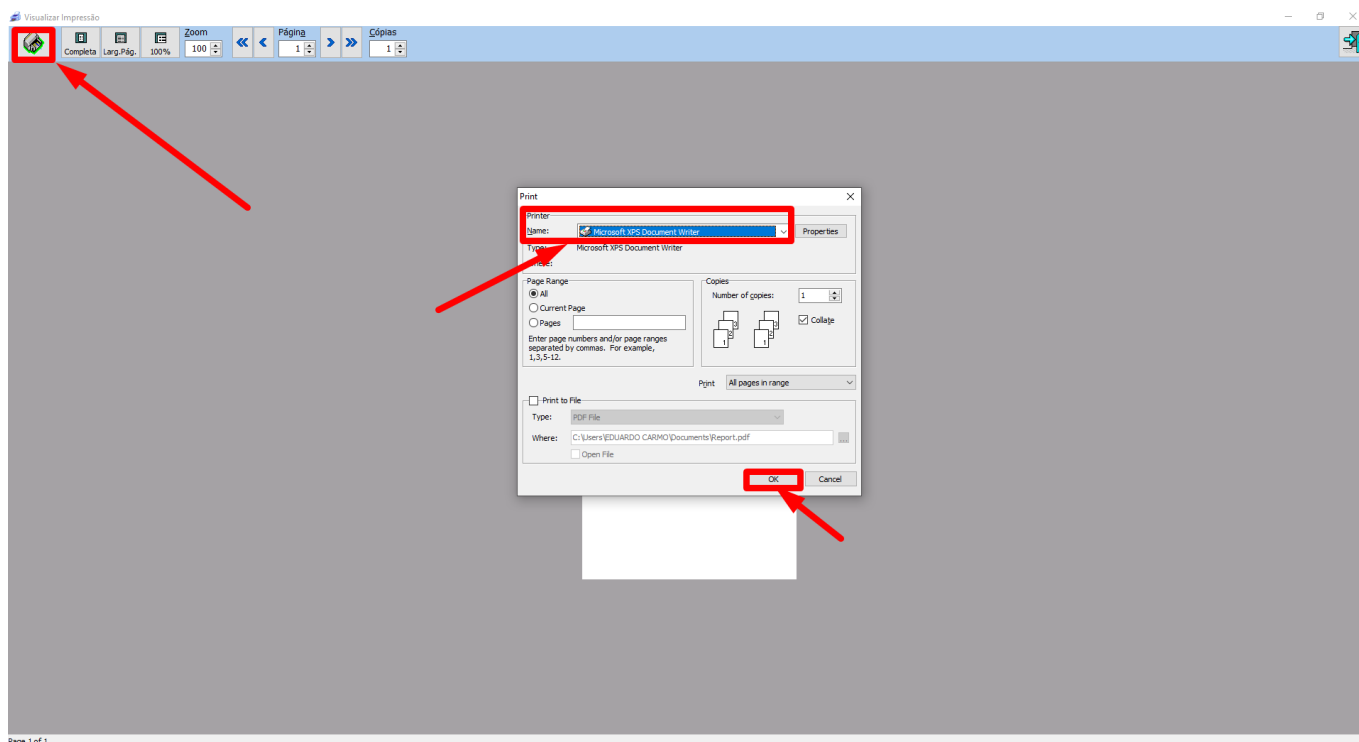
Ticket Aberto: 000000017

EAN	Descrição	Qtde.	Preço	Unidade	Resumo
00000000001119	VASILHAME COCA COLA ZERO RETC	8	8,50	UN	VASILHAME COCA COLA

Finalizar Descartar Devolver

Controle de Vasilhames

Será exibido o ticket do vasilhame para impressão. Para prosseguir, clique no ícone da impressora, selecione a impressora desejada e, em seguida, clique no botão “OK”, conforme demonstrado na imagem abaixo.



Após a impressão do ticket, basta entregá-lo ao cliente para que este apresente no caixa. Conforme demonstrado na imagem abaixo.

MERCADINHO IWS		
Cliente: EDUARDO CARMO		
CPF:		
DATA 14/11/2025 13:23:53		
Ticket		
		
0000000017		
ENTREGA DE VASILHAMES		
VASILHAME COCA COLA ZERO RETORNAVEL		
00000000001119	8	UN
*** ESTE TICKET É VALIDO POR 24 HORAS ***		

From:
<http://wiki.iws.com.br/> - Documentação de software

Permanent link:
http://wiki.iws.com.br/doku.php?id=implantacao:controle_de_vasilhames&rev=1763137791

Last update: 2025/11/14 16:29

