Kit (Cesta)

O tipo de composição denominado **“Kit (Cesta)“** é utilizado para agrupar produtos cuja venda exige a exibição individual de seus itens componentes. Essa funcionalidade é comumente aplicada na comercialização de conjuntos temáticos, como **“Cestas Básicas”**,**“Cestas de Natal”** e **“Cestas para o Dia dos Namorados”**, entre outras.

É imprescindível que todos os produtos que compõem o kit estejam previamente cadastrados no sistema antes da criação da composição. Acesse CADASTRO DE PRODUTOS .

1º Passo – Iremos acessar **“Gerenciamento do Sistema”**, clicando sobre logotipo. Conforme imagem abaixo.

2º Passo – Para realizar cadastro do produto. Acesse (**CADASTROS ► PRODUTOS ► CADASTRO**). Conforme imagem abaixo.

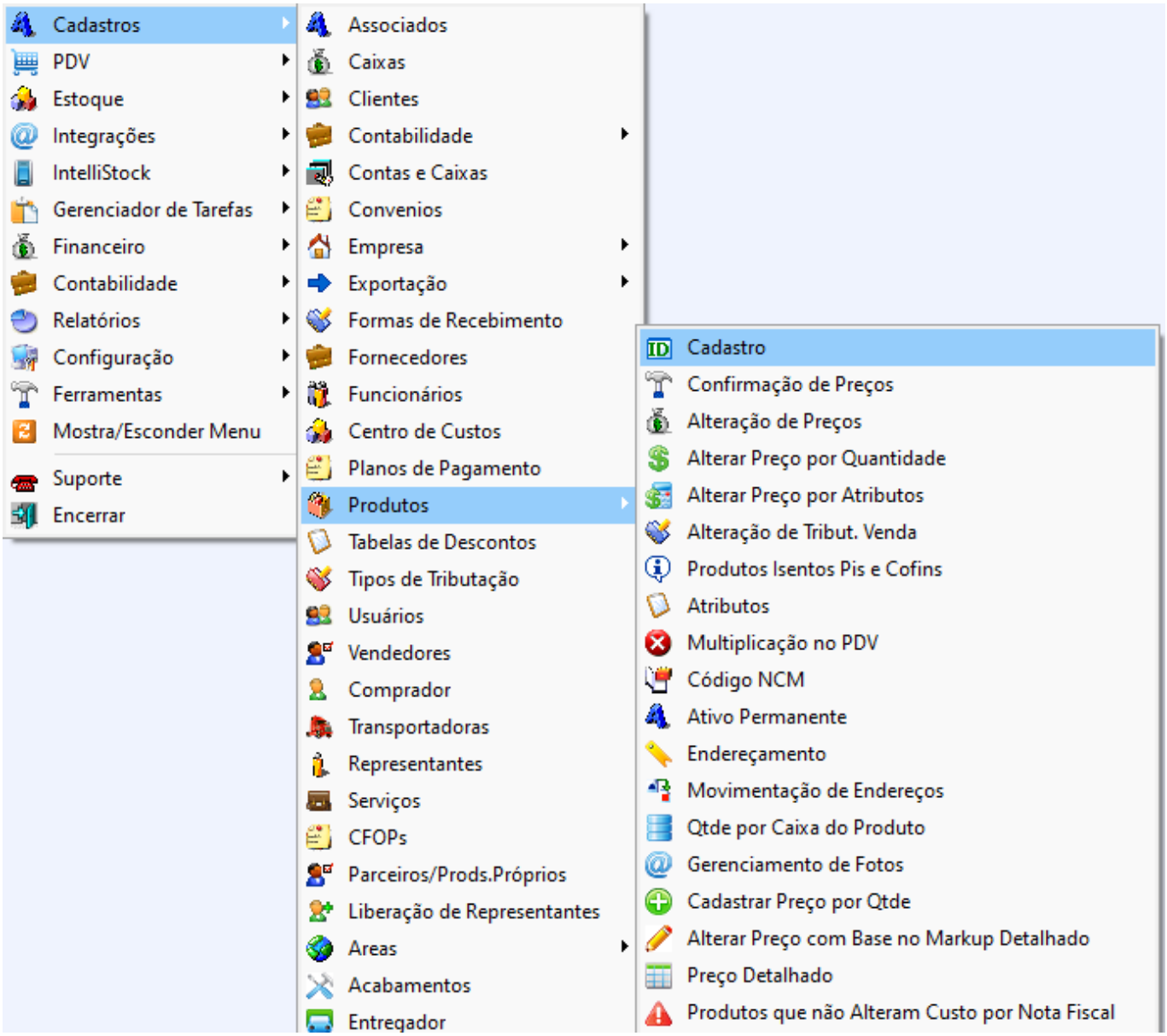

3º Passo – Para cadastrar um novo produto, deve-se clicar no botão **“Novo”**. Conforme imagem abaixo.

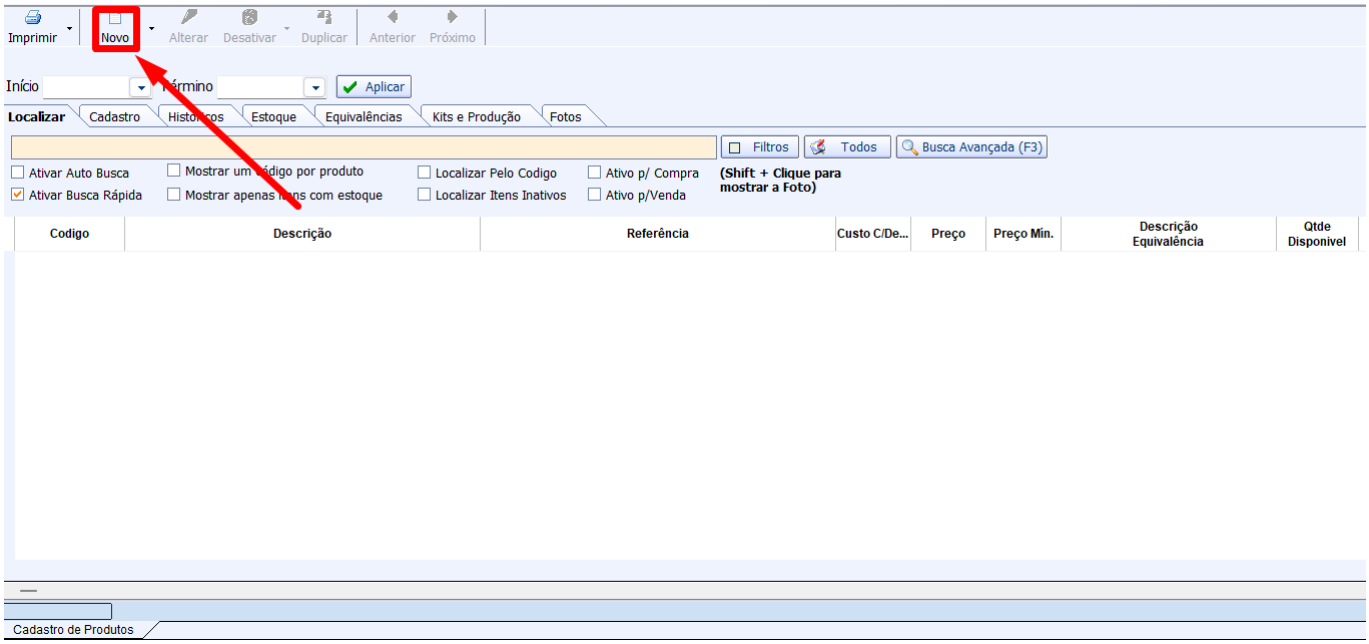

Na tela **“Novo Código”**, deve-se selecionar a opção **“Código Interno”**, conforme demonstrado na imagem abaixo:

“Código Interno” – Utilizado para cadastrar produtos que não possuem código **“EAN-13”**. Nesse caso, o sistema gerará um código interno exclusivo para identificar o produto de forma única no estoque e nas vendas. Conforme a imagem abaixo.

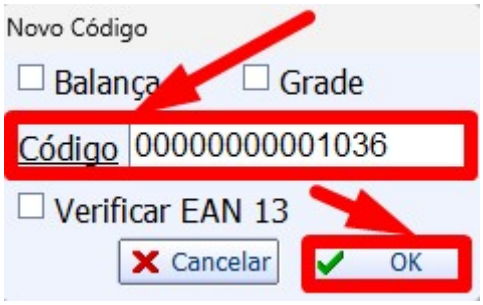

Será exibida a tela de cadastro do produto, na qual devem ser preenchidos os campos **“Descrição”** e **“Descr. Sucinta”**. No exemplo apresentado, será criado o produto **“Cesta Básica G”**, conforme demonstrado na imagem abaixo:

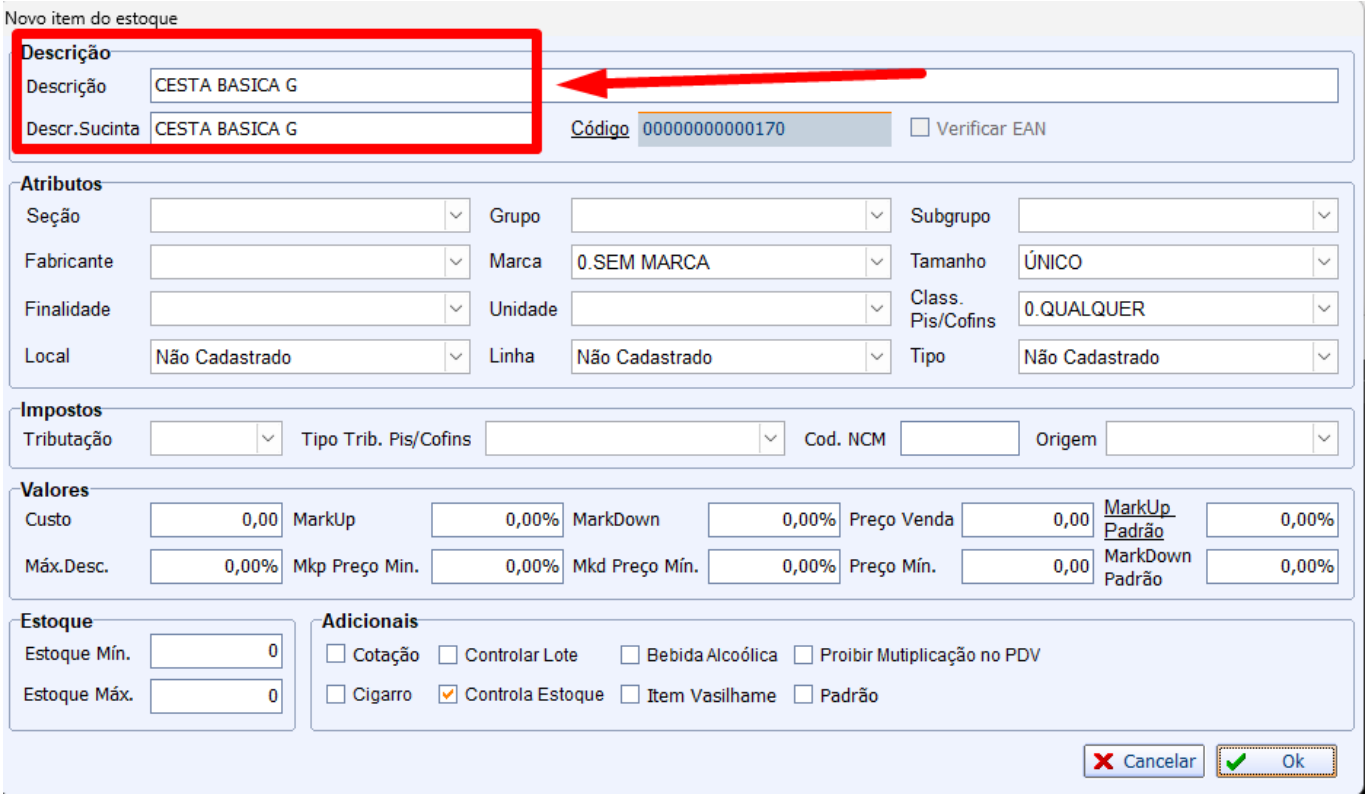

Em seguida, devem ser informados os campos **“Seção”**, **“Grupo”**, **“Subgrupo”**, **“Finalidade”** e **“Unidade”**, conforme demonstrado na imagem abaixo:

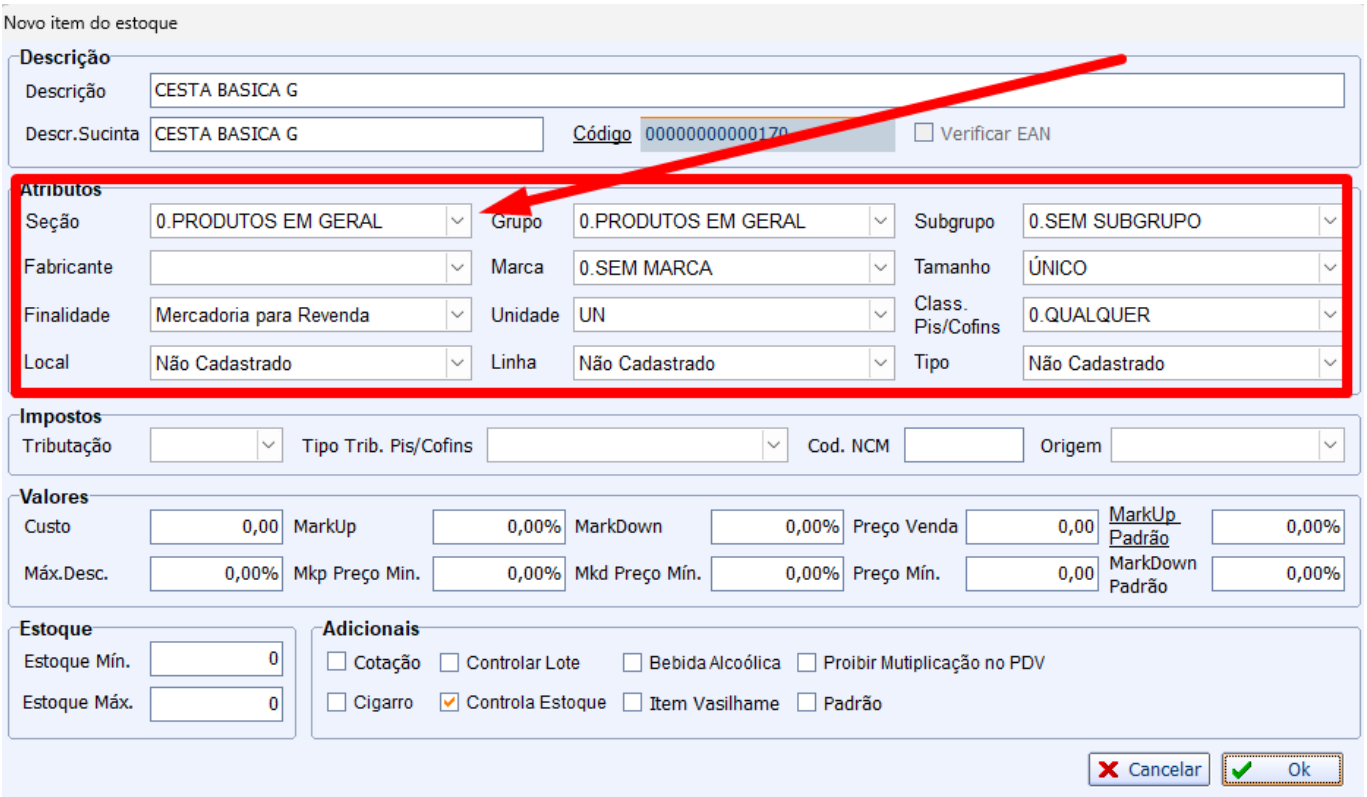

Devem ser preenchidas as informações relativas aos impostos, como os campos **“Tributação”** e **“NCM”**, conforme demonstrado na imagem abaixo:

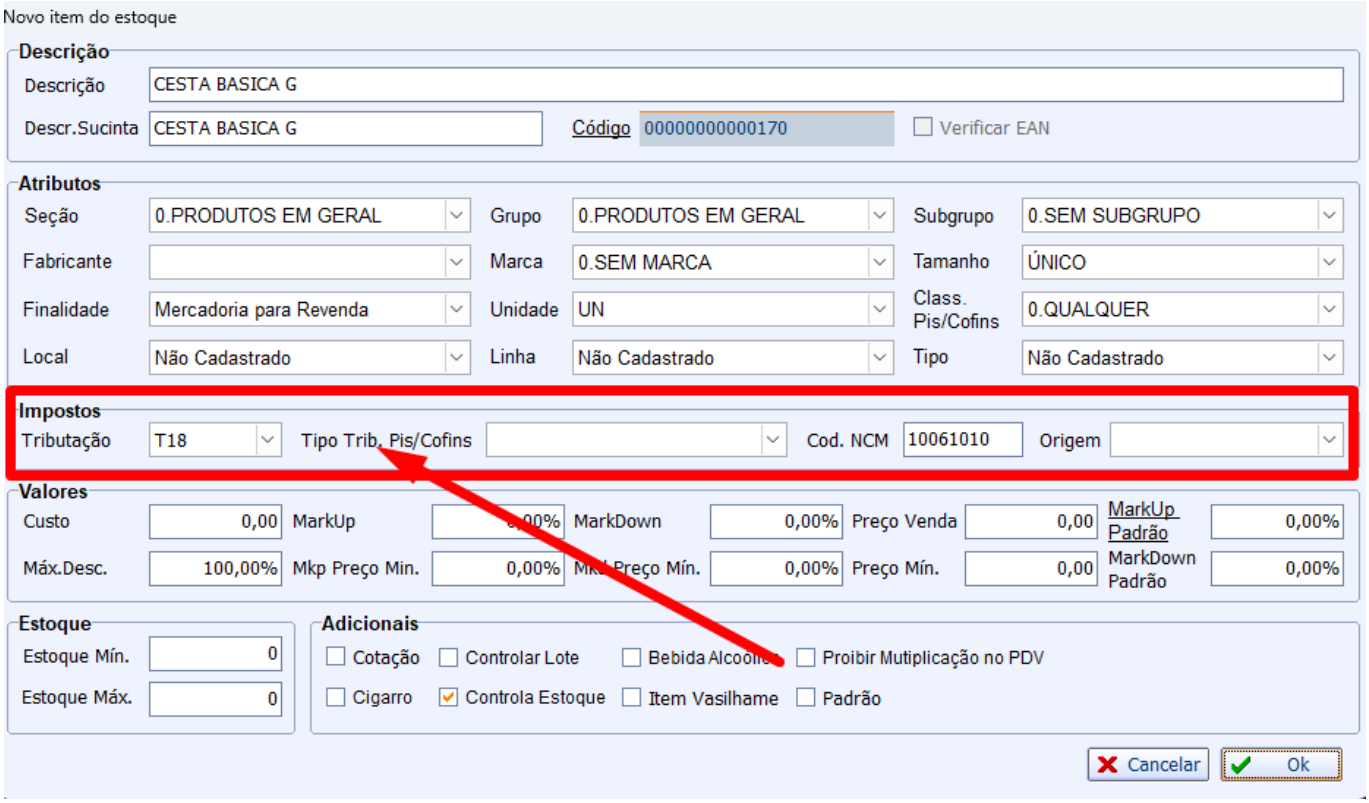

O cadastro das tributações do produto deve ser preenchido com orientação do contador da empresa, garantindo conformidade com a legislação fiscal e evitando problemas tributários.

4º Passo – Com o produto base **“Cesta Básica G”** devidamente cadastrado, acesse o cadastro do produto e, na aba **“Kits e Produção”**, selecione a opção **“Kit (Cesta)“**. Em seguida, clique no botão **“Novo”**, conforme demonstrado na imagem abaixo:

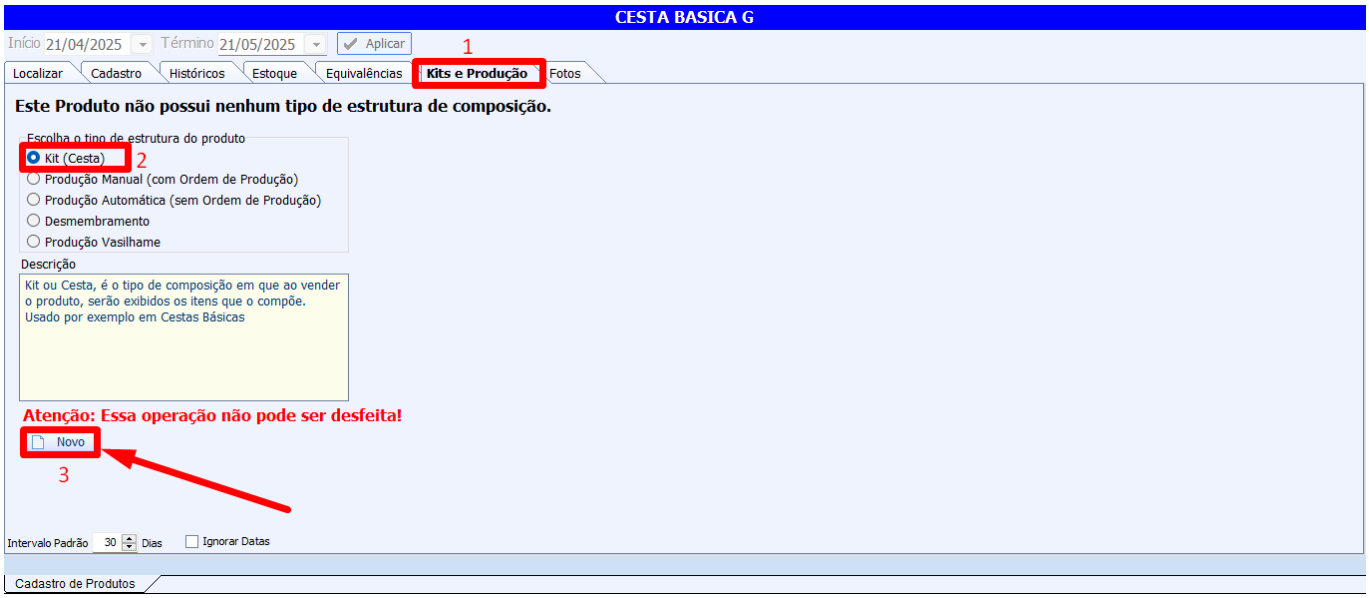

Será exibida a tela para confirmação da estrutura do **Kit (Cesta)**, conforme demonstrado na imagem abaixo:

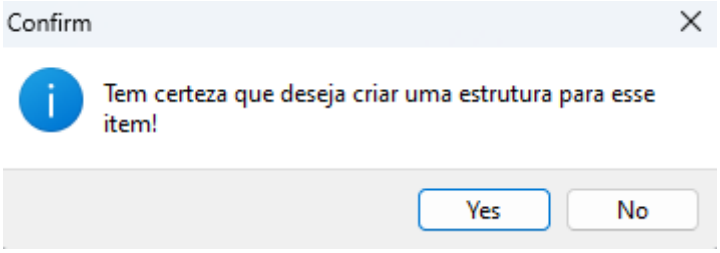

Em seguida, será apresentada a tela de **“Estrutura do Kit”**, conforme demonstrado na imagem abaixo:

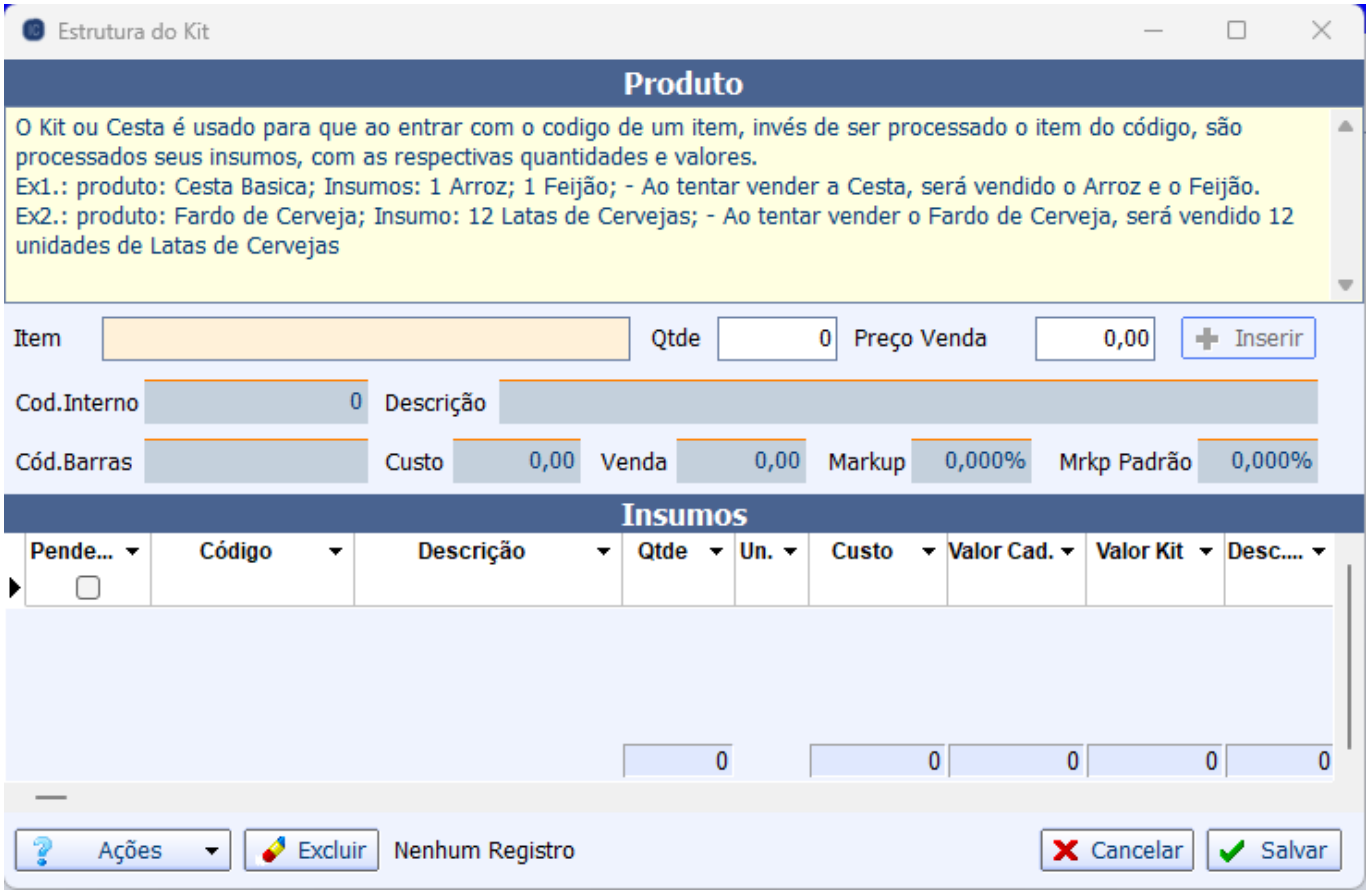

5º Passo – No campo **“Item”**, deve-se localizar o produto desejado e, em seguida, clicar no botão **“OK”**, conforme demonstrado na imagem abaixo:

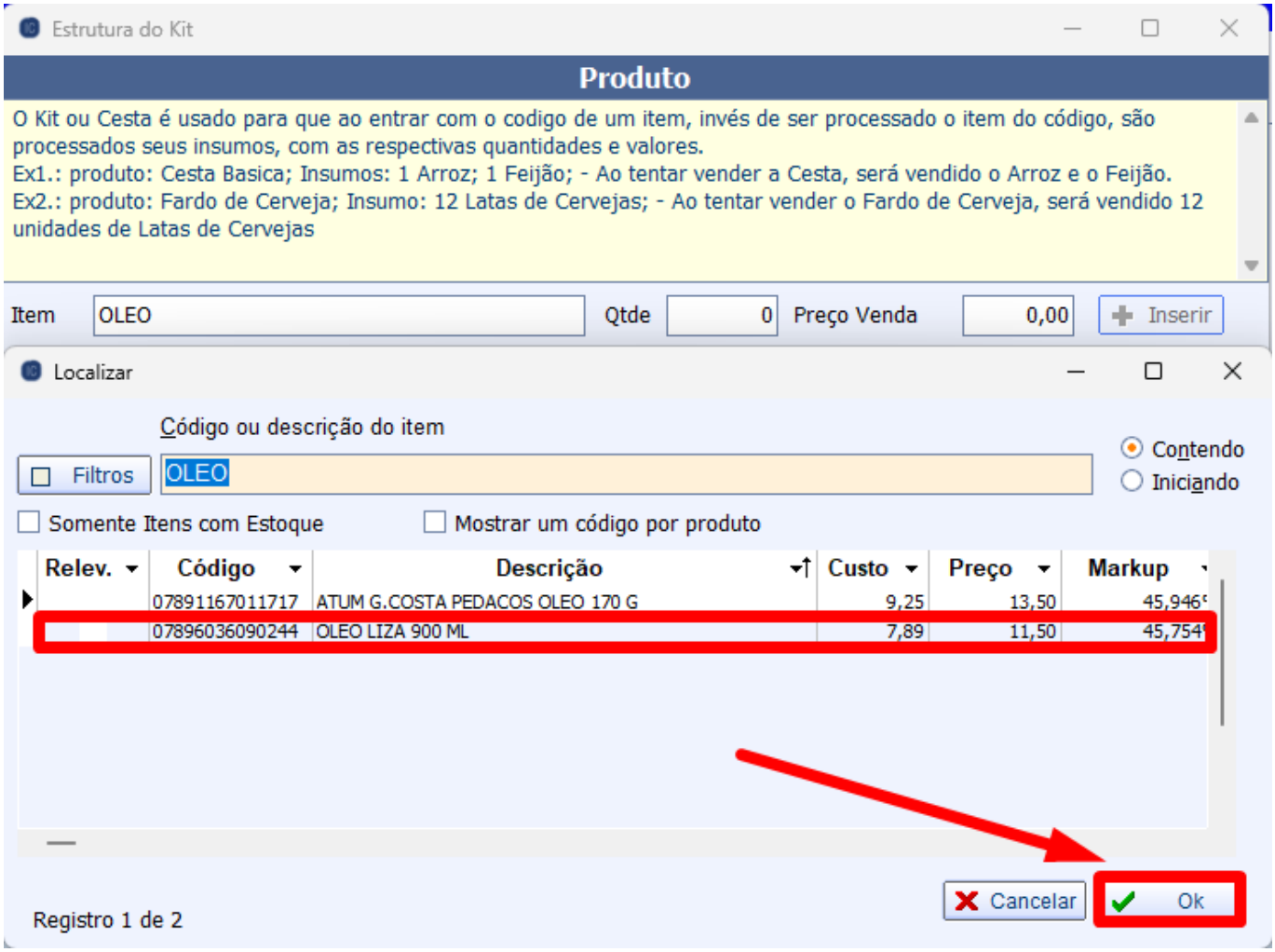

Após selecionar o produto, devem ser informados os campos **“Qtde”** e **“Preço Venda”**. Em seguida, clique no botão **”+Inserir”**, conforme demonstrado na imagem abaixo:

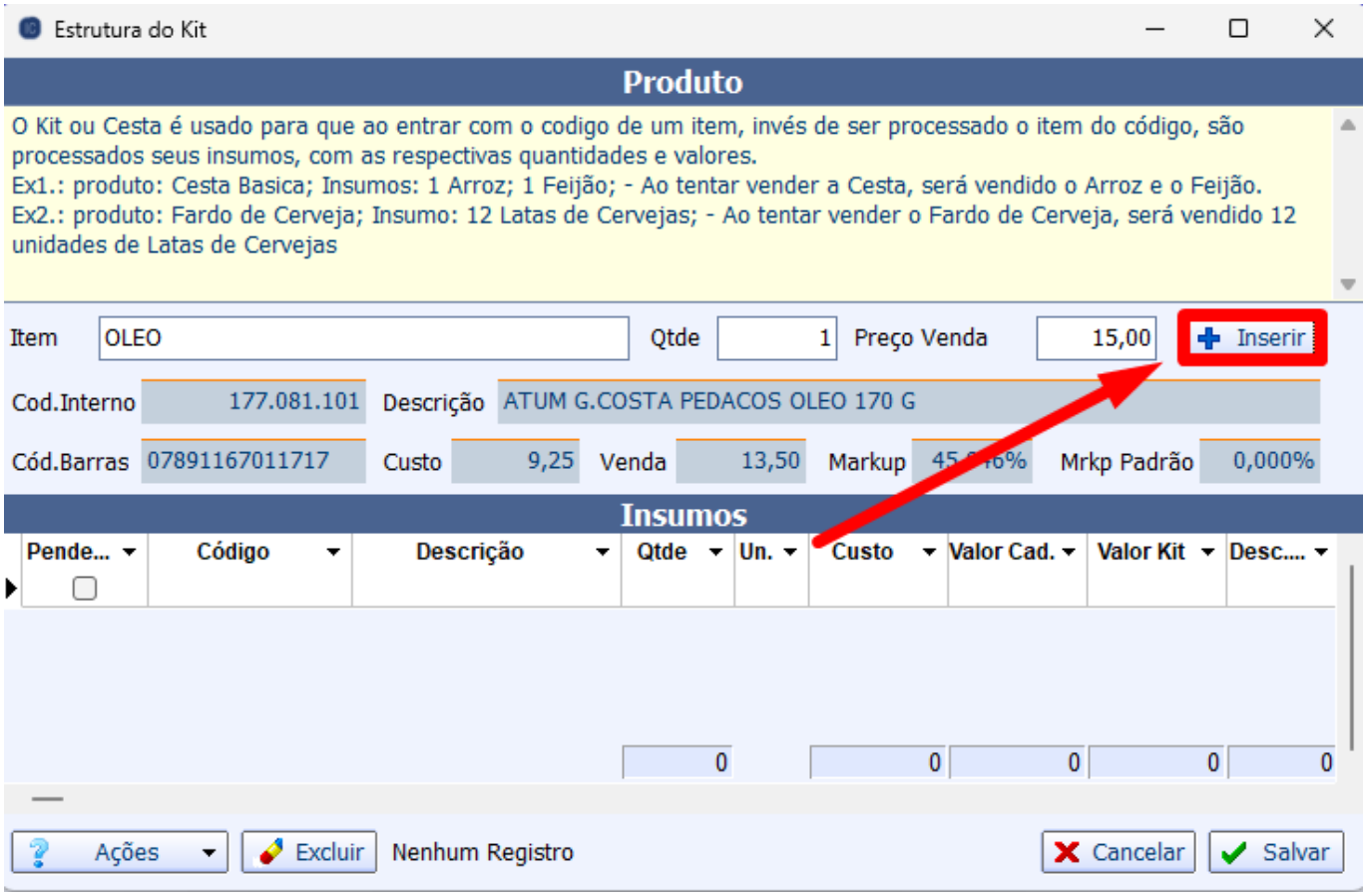

Caso deseje adicionar mais produtos, basta repetir o **“Passo 5”**.

Nesta tela há os seguintes campos:

- **Excluir:** Para excluir um item da lista de cadastro do kit;
- **Cancelar:** Para cancelar a operação de cadastro do kit;
- **Salvar:** Para salvar e cadastrar o kit.

Após finalizar a inclusão de todos os produtos que compõem o Kit (Cesta), clique no botão **“Salvar”**, conforme demonstrado na imagem abaixo:

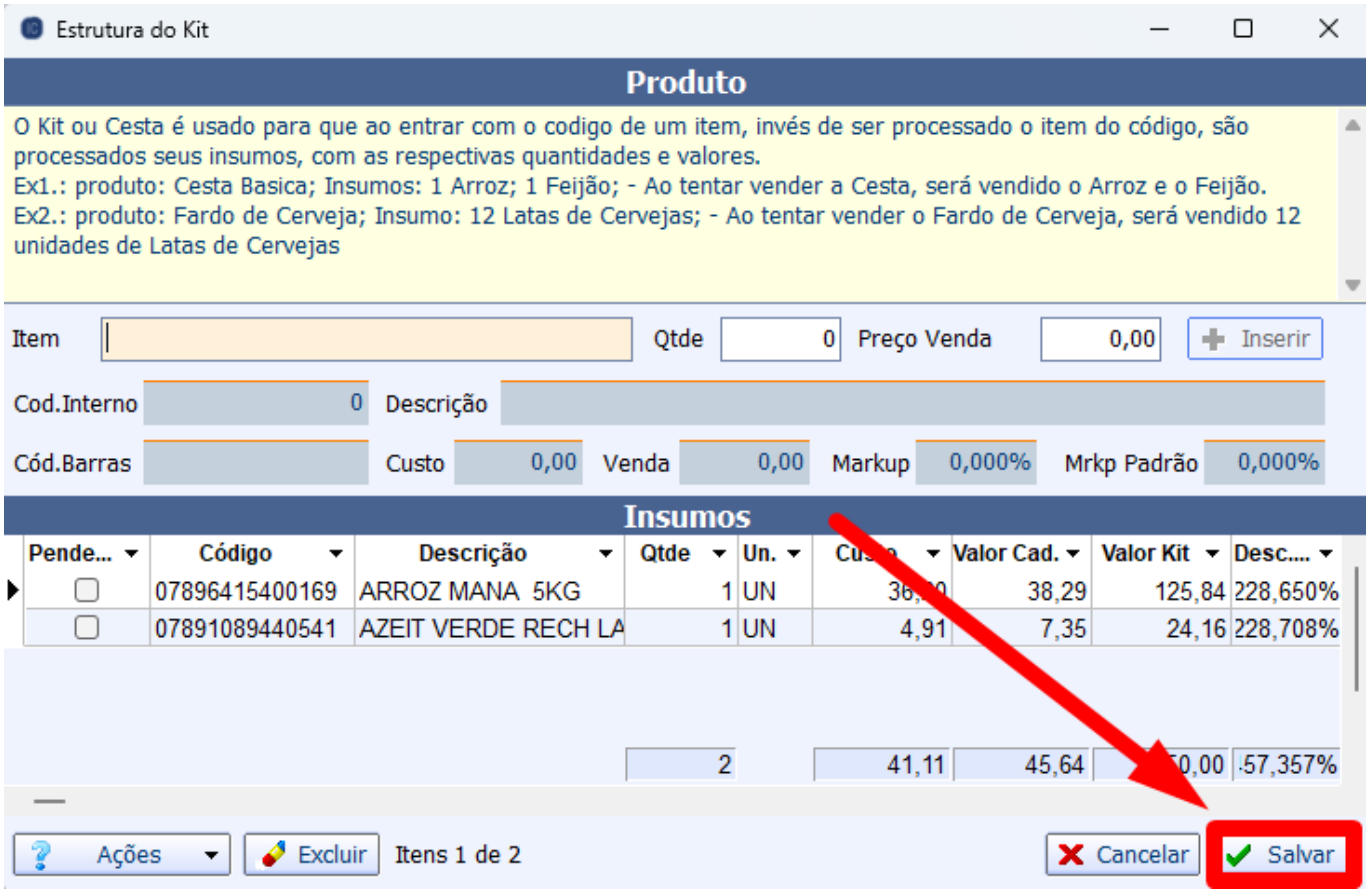

Em seguida, deverá ser realizada a confirmação da operação, conforme demonstrado na imagem abaixo.

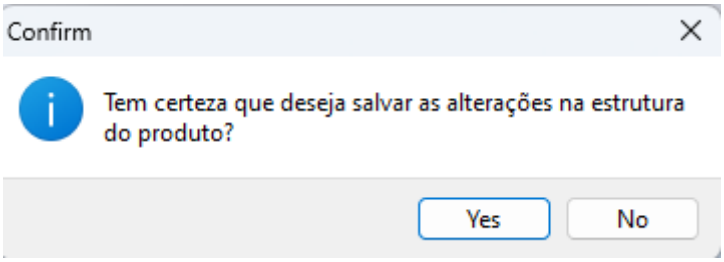

Será exibida uma tela perguntando se deseja informar o preço de venda do **Kit (Cesta)**, conforme demonstrado na imagem abaixo:

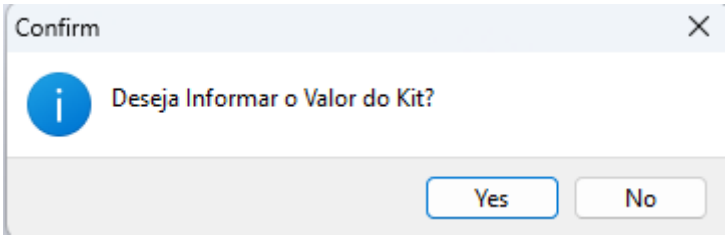

Nesta tela iremos informar o preço de venda, conforme demonstrado na imagem abaixo:

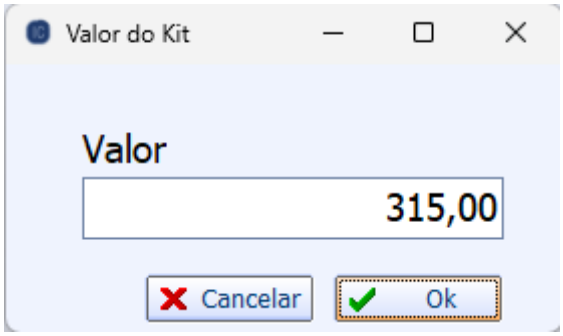

Após o cadastro do Kit (Cesta), será necessário recarregar o cadastro do produto. Ao realizar essa ação, o produto configurado como Kit será identificado pela cor **“laranja”**, conforme demonstrado na imagem abaixo.

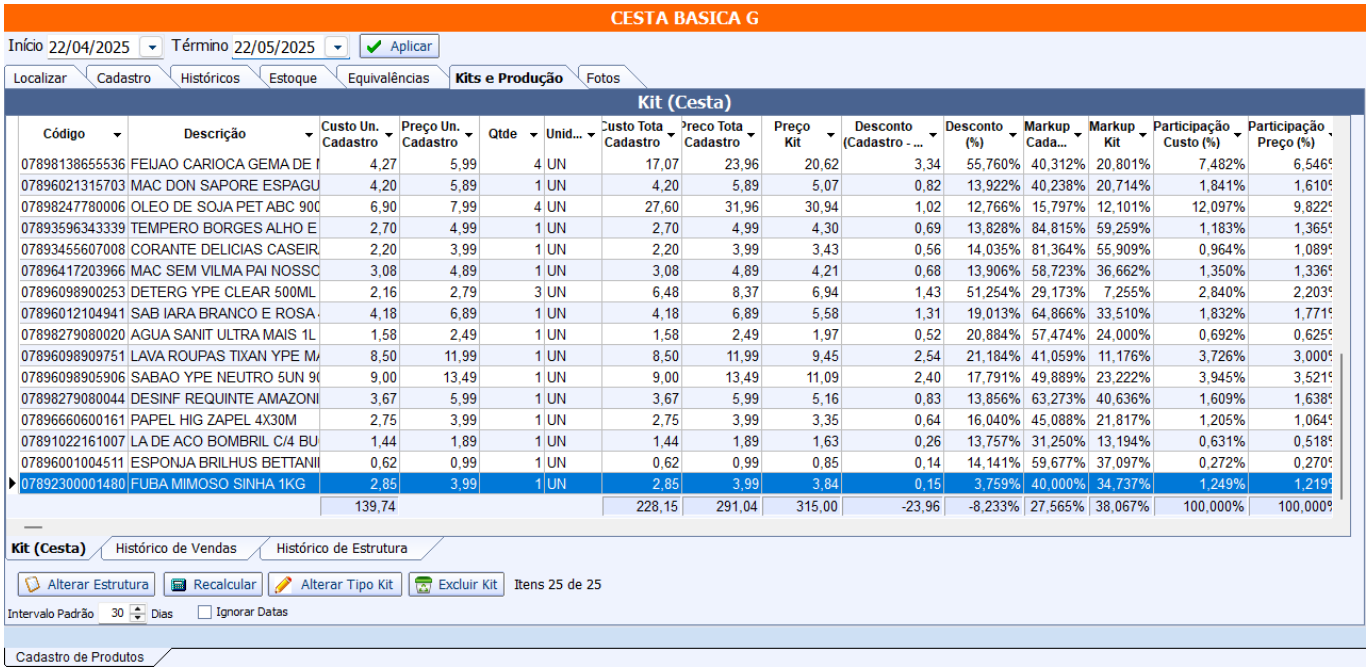

Código	Descrição	Custo Un. Cadastro	Preço Un. Cadastro	Qtde	Unid...	Custo Tota Cadastro	Preco Tota Cadastro	Preço Kit	Desconto (Cadastro - ...	Desconto (%)	Markup Cada...	Markup Kit	Participação Custo (%)	Participação Preço (%)
07898138655536	FEIJAO CARIOCA GEMA DE I	4,27	5,99	4	UN	17,07	23,96	20,62	3,34	55,760%	40,312%	20,801%	7,482%	6,546
07896021315703	MAC DON SAPORE ESPAGU	4,20	5,89	1	UN	4,20	5,89	5,07	0,82	13,922%	40,238%	20,714%	1,841%	1,610
07898247780006	OLEO DE SOJA PET ABC 900	6,90	7,99	4	UN	27,60	31,96	30,94	1,02	12,766%	15,797%	12,101%	12,097%	9,822
07893596343339	TEMPERO BORGES ALHO E	2,70	4,99	1	UN	2,70	4,99	4,30	0,69	13,828%	84,815%	59,259%	1,183%	1,365
07893455607008	CORANTE DELICIAS CASEIR	2,20	3,99	1	UN	2,20	3,99	3,43	0,56	14,035%	81,364%	55,909%	0,964%	1,089
07896417203966	MAC SEM VILMA PAI NOSSC	3,08	4,89	1	UN	3,08	4,89	4,21	0,68	13,906%	58,723%	36,662%	1,350%	1,336
07896098900253	DETERG YPE CLEAR 500ML	2,16	2,79	3	UN	6,48	8,37	6,94	1,43	51,254%	29,173%	7,255%	2,840%	2,203
07896012104941	SAB IARA BRANCO E ROSA	4,18	6,89	1	UN	4,18	6,89	5,58	1,31	19,013%	64,866%	33,510%	1,832%	1,771
07898279080020	AGUA SANIT ULTRA MAIS 1L	1,58	2,49	1	UN	1,58	2,49	1,97	0,52	20,884%	57,474%	24,000%	0,692%	0,625
07896098909751	LAVA ROUPAS TIXAN YPE M	8,50	11,99	1	UN	8,50	11,99	9,45	2,54	21,184%	41,059%	11,176%	3,726%	3,000
07896098905906	SABAO YPE NEUTRO 5UN 9	9,00	13,49	1	UN	9,00	13,49	11,09	2,40	17,791%	49,889%	23,222%	3,945%	3,521
07898279080044	DESINF REQUINTE AMAZONI	3,67	5,99	1	UN	3,67	5,99	5,16	0,83	13,856%	63,273%	40,636%	1,609%	1,638
07896660600161	PAPEL HIG ZAPEL 4X30M	2,75	3,99	1	UN	2,75	3,99	3,35	0,64	16,040%	45,088%	21,817%	1,205%	1,064
07891022161007	LA DE ACO BOMBRIL C/4 BU	1,44	1,89	1	UN	1,44	1,89	1,63	0,26	13,757%	31,250%	13,194%	0,631%	0,518
07896001004511	ESPONJA BRILHUS BETTANI	0,62	0,99	1	UN	0,62	0,99	0,85	0,14	14,141%	59,677%	37,097%	0,272%	0,270
07892300001480	FUBA MIMOSO SINHA 1KG	2,85	3,99	1	UN	2,85	3,99	3,84	0,15	3,759%	40,000%	34,737%	1,249%	1,219
		139,74				228,15	291,04	315,00	-23,96	-8,233%	27,565%	38,067%	100,000%	100,000

Nesta interface há os seguintes campos:

- **Alterar Estrutura:** Ao clicar neste botão abrirá uma interface semelhante à de inserir itens como visto acima;
- **Recalcular:** Para recalcular os valores dos itens e do kit, após alterada estrutura da cesta;

É importante ressaltar que o processo de Exportação para o PDV deve ser realizado sempre que houver um novo cadastro ou qualquer alteração em cadastros já existentes. Acesse EXPORTAÇÃO PARA PDV.

Em caso de erro durante o procedimento ou diante de qualquer dúvida, solicitamos que entre em contato com o suporte técnico.

From:
http://wiki.iws.com.br/ - **Documentação de software**

Permanent link:
http://wiki.iws.com.br/doku.php?id=implantacao:kit_cesta

Last update: **2025/05/22 19:46**