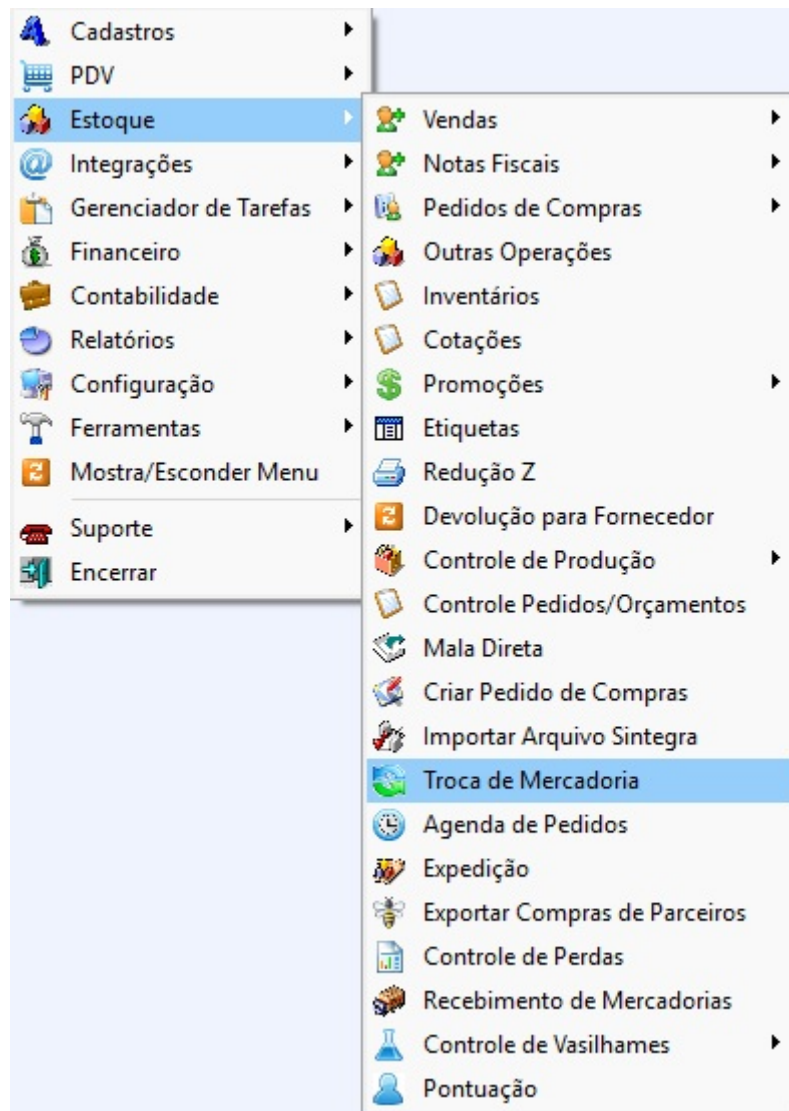


# TROCA DE MERCADORIA (INTELLICASH)

1º Passo – Iremos acessar “**Gerenciamento do Sistema**”, clicando sobre logotipo. Conforme ilustrado na imagem abaixo.



2º Passo – Para acessar rotina de Troca de Mercadoria. Acesse (**ESTOQUE ► TROCA DE MERCADORIA**). Conforme ilustrado na imagem abaixo.



Para a realização do processo de troca de mercadoria, é imprescindível a apresentação do cupom fiscal original no momento do atendimento.

Será exibida a tela “Troca de Mercadorias”, conforme ilustrado na imagem abaixo.

The screenshot shows the 'Troca de Mercadorias' interface. At the top, there are input fields for 'Nome ou CNPJ do Cliente [F5 » Consumidor]' and 'CNPJ / CPF'. Below these are fields for 'Nº ECF/SAT', 'Nº Cupom (COO)', and 'Data emissão Cupom' (set to 31/07/2025). A 'Listar Produtos' button is visible. The main area contains a table with columns: 'Código Ean', 'Descrição', 'ECF', 'Cupom', 'It...', 'Qtde', 'U...', 'V. Unit.', 'V. Total', and 'Motivo'. The table is currently empty. To the right of the table is a summary panel with the following values: 'Número', 'Código Interno', 'Data', 'Situação', 'Valor Unitário: 0,00', 'Quantidade: 0,00', and 'Valor Total: 0,00'. At the bottom, there are buttons for 'Finalizar (F2)', 'Localizar (F3)', 'Nova (F4)', 'Remover Item (F10)', 'Descartar (Ctrl + X)', and 'Imprimir (Ctrl + P)'. A 'Total: 0,00' box is also present.

3º Passo - No campo “Nome ou CNPJ do cliente [F5 » Consumidor]”, deve-se informar o nome, CPF ou CNPJ do cliente responsável pela devolução do produto, conforme ilustrado na imagem abaixo.

This is a close-up of the 'Nome ou CNPJ do Cliente [F5 » Consumidor]' field. The text 'EDUARDO CARMO' is entered in the field, and '66289767003' is entered in the 'CNPJ / CPF' field. A red rectangular box highlights the 'Nome ou CNPJ do Cliente' field, and a red arrow points from this box to the 'Novo' button located to the right of the 'CNPJ / CPF' field.

Caso o cliente não possua um cadastro prévio, é possível realizá-lo clicando no botão “Novo” e preenchendo os dados solicitados, conforme ilustrado na imagem abaixo.

This screenshot shows a 'Novo CPF/CNPJ' dialog box overlaid on the main form. The dialog box has a title bar with a close button, a text input field with the placeholder 'Informe o CPF/CNPJ', and 'Cancelar' and 'Ok' buttons at the bottom. In the background, the 'Novo' button from the main form is highlighted with a red box, and a red arrow points to it from the right side of the image.

Caso a venda tenha sido realizada para “Consumidor”, sem identificação no cupom fiscal, basta pressionar a tecla “F5” no teclado. As informações do próprio estabelecimento serão preenchidas automaticamente, conforme ilustrado na imagem abaixo.

The screenshot shows a software interface for a receipt. At the top, there are two input fields: 'Nome ou CNPJ do Cliente [F5 » Consumidor]' and 'CNPJ / CPF'. The first field contains 'MERCADINHO IWS' and is highlighted with a red box. The second field contains '61000171000148' and has a 'Novo' button next to it. Below these are fields for 'Nº ECF/SAT', 'Nº Cupom (COO)', and 'Data emissão Cupom'. The 'Data emissão Cupom' field contains '31/07/2025'. There is also a 'Listar Produtos' button. Below that is a table with columns: 'Nº Item', 'Descrição ou EAN do produto', and 'Código EAN'. At the bottom, there is a table with columns: 'Motivo', 'Qtde', 'Valor Unit.', 'Valor Total', and 'Observação'. The 'Qtde' field contains '0,000', 'Valor Unit.' contains '0,00', and 'Valor Total' contains '0,00'. There is also a checkbox for 'Devolução parcial dinheiro' and an 'Inserir' button.

4º Passo - No campo “Nº ECF/SAT”, deve ser informado o número do “Caixa” em que foi impresso o cupom fiscal referente ao produto devolvido. Conforme imagem abaixo:

This screenshot is similar to the previous one but shows the 'Nº ECF/SAT' field highlighted in red. The 'CNPJ / CPF' field now contains '61276571000148'. The 'Nº ECF/SAT' field contains '3 NFC' and is highlighted with a red box. A red arrow points from this box to the 'Código EAN' field. The rest of the interface, including the date '31/07/2025' and the tables, remains the same.

Em caso de dúvida, é possível verificar essa informação nas últimas linhas do cupom fiscal, onde constam os dados da impressora, incluindo o número do ECF. Conforme imagem abaixo:

**DOCUMENTO AUXILIAR DA NOTA FISCAL DE CONSUMIDOR ELETRÔNICA  
EMITIDA EM AMBIENTE DE HOMOLOGAÇÃO  
SEM VALOR FISCAL**

SÉRIE: 003

NFC-e: 000000004

COO: 000026

#	Cód	Descrição	Qtd	Un	VI Unit.	VI Total
001	07898009302002	NOTA FISCAL EMITIDA EM AMBIENTE DE HOMOLOGAÇÃO - SEM VALOR FISCAL				
	1	UN X	32,00		32,00	32,00

**QTD. TOTAL DE ITENS** 001

**VALOR TOTAL R\$** 32,00

**FORMA DE PAGAMENTO** Valor Pago

Dinheiro 32,00

**Consulte pela Chave de Acesso em**

<https://hportalsped.fazenda.mg.gov.br/portalfce>

3125 0761 2765 7100 0148 6500 3000 0000 0413 4683 2721

**CONSUMIDOR NÃO IDENTIFICADO**

**NFC-e nº 000000004 Série 003 31/07/2025 11:41:01**

Protocolo de Autorização: 131250030156014

Data de Autorização 31/07/2025 11:41:01

**EMITIDA EM AMBIENTE DE HOMOLOGAÇÃO  
SEM VALOR FISCAL**



Obrigado pela preferência!

Volte Sempre!

Operador: CAIXA Turno: 02 **PDV: 003**

Tributos Totais Incidentes(Lei Federal 12.741/12): R\$ 1,28

**EASYCASH v1.5**

5º Passo - No campo "Nº Cupom (COO)", deve-se inserir o número correspondente ao cupom fiscal da venda original, Conforme imagem abaixo:

The image shows a software interface for a receipt exchange. The 'Nº Cupom (COO)' field is highlighted with a red box and a red arrow pointing to it from the right. Other fields include 'Nome ou CNPJ do Cliente' (MERCADINHO IWS), 'CNPJ / CPF' (61276571000148), 'Nº ECF/SAT' (3), 'Data emissão Cupom' (31/07/2025), 'Nº Item', 'Descrição ou EAN do produto', 'Código EAN', 'Motivo', 'Qtde' (0,000), 'Valor Unit.' (0,00), 'Valor Total' (0,00), and 'Observação'. There is also a 'Novo' button and a 'Listar Produtos' button.

Em caso de dúvida, essa informação pode ser verificada no canto superior direito do cupom fiscal, onde estão localizados os dados da transação, conforme imagem abaixo:



**DOCUMENTO AUXILIAR DA NOTA FISCAL DE CONSUMIDOR ELETRÔNICA  
EMITIDA EM AMBIENTE DE HOMOLOGAÇÃO  
SEM VALOR FISCAL**

SÉRIE: 003

NFC-e: 000000004

COO: 000026

#	Cód	Descrição	Qtd	Un	VI Unit.	VI Total
001	07898009302002	NOTA FISCAL EMITIDA EM AMBIENTE DE HOMOLOGAÇÃO - SEM VALOR FISCAL				
	1	UN X	32,00		32,00	32,00
<b>QTD. TOTAL DE ITENS</b>						<b>001</b>
<b>VALOR TOTAL R\$</b>						<b>32,00</b>
FORMA DE PAGAMENTO					Valor Pago	
Dinheiro						32,00

**Consulte pela Chave de Acesso em**

<https://hportalsped.fazenda.mg.gov.br/portalnfce>

3125 0761 2765 7100 0148 6500 3000 0000 0413 4683 2721

**CONSUMIDOR NÃO IDENTIFICADO**

**NFC-e nº 000000004 Série 003 31/07/2025 11:41:01**

Protocolo de Autorização: 131250030156014

Data de Autorização 31/07/2025 11:41:01

**EMITIDA EM AMBIENTE DE HOMOLOGAÇÃO  
SEM VALOR FISCAL**



Obrigado pela preferência!

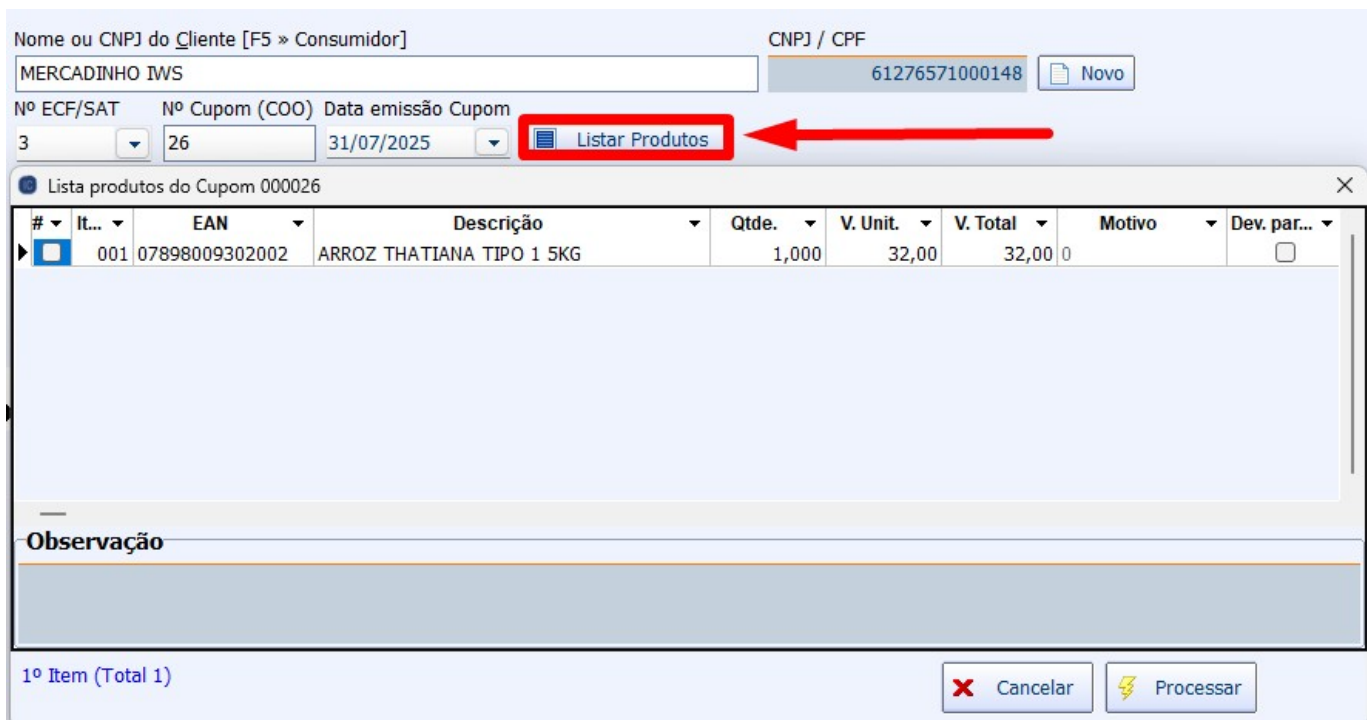
Volte Sempre!

Operador: CAIXA Turno: 02 PDV: 003

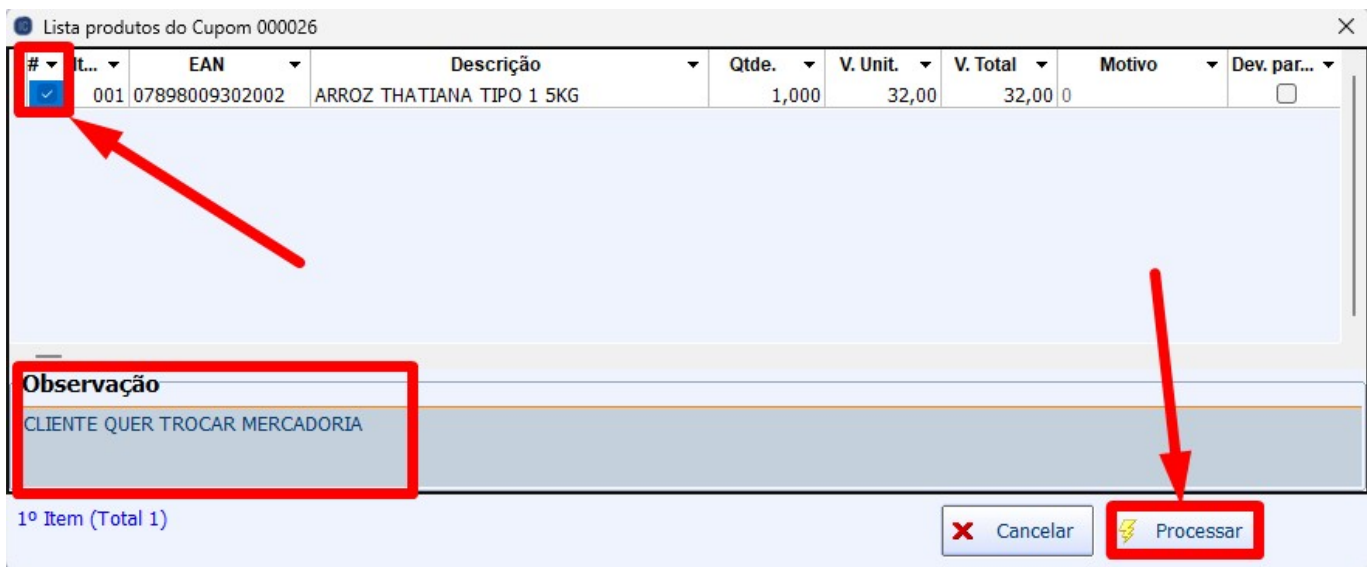
Tributos Totais Incidentes(Lei Federal 12.741/12): R\$ 1,28

**EASYCASH v1.5**

Em seguida, clique no botão “Listar Produtos”. Será exibida uma tela contendo a listagem de todos os produtos vinculados ao cupom fiscal nº 26, conforme imagem abaixo:



Selecione o produto que será trocado e, se necessário, insira uma observação (Opcional). Em seguida, clique no botão “Processar” para dar continuidade ao procedimento, conforme imagem abaixo.



6º Passo - Para imprimir o comprovante, clique no botão “Imprimir (Ctrl+P)”, conforme imagem abaixo.

Nome ou CNPJ do Cliente [F5 » Consumidor]		CNPJ / CPF							
MERCADINHO IWS		61276571000148 <input type="button" value="Novo"/>							
Nº ECF/SAT	Nº Cupom (COO)	Data emissão Cupom							
		31/07/2025 <input type="button" value="Listar Produtos"/>							
Nº Item	Descrição ou EAN do produto		Código EAN						
Motivo	Qtde	Valor Unit.	Valor Total	Observação	<input type="checkbox"/> Devolução parcial dinheiro				
0	0,000	0,00	0,00						
<input type="button" value="Inserir"/>									
Código Ean	Descrição	ECF	Cupom	It...	Qtde	U...	V. Unit.	V. Total	Motivo
07898009302002	ARROZ THATIANA TIPO 1 5KG	003	000026	001	1,000	UN	32,00	32,00	CLIENTE QUER TROCA

<input type="button" value="Finalizar (F2)"/>	<input type="button" value="Localizar (F3)"/>	<input type="button" value="Nova (F4)"/>	<input type="button" value="Detalhes"/>
<input type="button" value="Remover Item (F10)"/>	<input type="button" value="Descartar (Ctrl + X)"/>	<input type="button" value="Imprimir (Ctrl + P)"/>	

Total: **32,00**



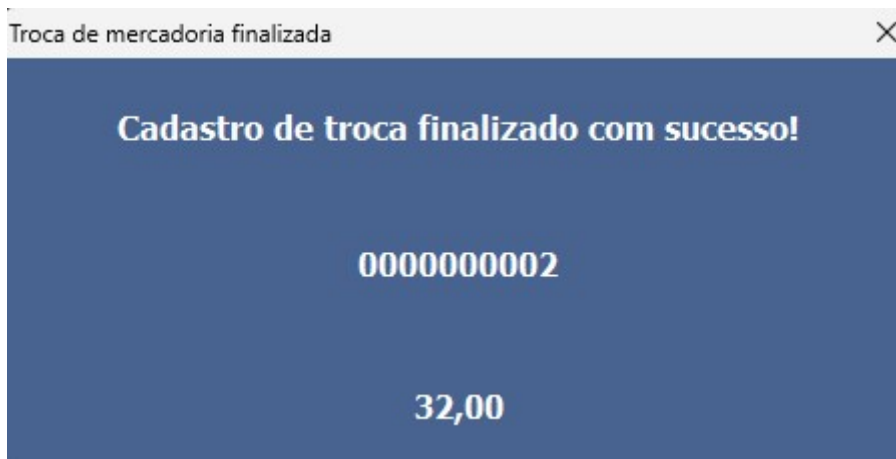
7º Passo – Para concluir o processo de “Troca de Mercadoria”, confira todas as informações inseridas. Após a verificação, clique no botão “Finalizar (F2)”, conforme imagem abaixo.



Código Ean	Descrição	ECF	Cupom	It...	Qtde	U...	V. Unit.	V. Total	Motivo
07898009302002	ARROZ THATIANA TIPO 1 5KG	003	000026	001	1,000	UN	32,00	32,00	CLIENTE QUER TROC...

**Total: 32,00**

Será exibida a tela de “Confirmação”, conforme imagem abaixo.



## DEVOLUÇÃO PARCIAL DINHEIRO (INTELLICASH)

A devolução parcial de valores ocorre quando o consumidor recebe de volta parte do montante pago, geralmente em razão de cobrança indevida. No caso em questão, o consumidor adquiriu um produto registrado no cupom fiscal pelo valor de R\$ 10,00. No dia seguinte, retornou ao estabelecimento alegando que o preço correto seria R\$ 8,00. Após análise, a empresa reconheceu a divergência e efetuou a devolução da diferença de R\$ 2,00 ao consumidor.

Para mais detalhes consulte essas [Devolução Parcial Dinheiro](#).

# TROCA DE MERCADORIA (EASYCASH)

1º Passo – No sistema Easycash, ao concluir a venda, deve-se clicar no botão “Finalizar Venda (F2)”, conforme imagem abaixo.

EASYCASH - VERSÃO 1.1  
FRENTE DE CAIXA

Produto Retaguarda ONLINE Shift + F4

Consumidor

Item	Código EAN	Descrição	Qtde	Unid	V.Unit	V.Liq.
003	0789100811935	ACHOC.GAROTO SACHE 300G	1,000	UN	5,29	5,29
004	0789490005421	FANTA UVA RETORNAVEL 2	1,000	UN	7,00	7,00
005	0789687744010	VELA P/FILTRO STEFANI C/30UN	1,000	KG	7,90	7,90
006	0000000000024	BATATA BEM BRASIL 1KG	1,000	KG	13,26	13,26
007	0789797210705	DOLCE PREMIUM CHOCOTONE	1,000	UN	28,05	28,05
008	0789797210705	DOLCE PREMIUM CHOCOTONE	1,000	UN	28,05	28,05
009	0000000000105	LINGUICA FRYURI SUINA FINA C/	1,000	KG	35,99	35,99
010	0789100010410	ACHOC.NESQUICK 380G	1,000	UN	17,95	17,95
011	0789797210685	POPBOM NAPOLITANO	1,000	UN	6,99	6,99

Descrição do Produto  
**POPBOM NAPOLITANO**

Desconto  
**0,00**

Quantidade  
**1,000**

Valor Unitário  
**6,99**

Valor Total Líquido  
**6,99**

**Total**  
**178,73**

Status  
Cupom Aberto

Ocultar Menu (CTRL + H)

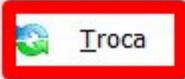
01/08/2025 09:14:43 CAIXA: 003 NFC: 003 Usuário: ADMIN Operador: CAIXA Turno: 01(01/08/2025) COO: 000039 Cf-e: 000000

Será exibida a tela de “Fechamento”. Neste momento, clique no botão “Troca”, conforme imagem abaixo.

**Fechamento - CUPOM: 000039**

<input type="text" value="Forma de Pagamento"/>		<b>Valor da Venda R\$</b>	<b>178,73</b>
<input type="text" value="Valor Pago R\$"/>		(F5) <b>Desconto R\$</b>	<b>0,00</b>
<input type="text" value="178,73"/>		(F6) <b>Acréscimo R\$</b>	<b>0,00</b>
<b>Pagamento</b>		<b>Total R\$</b>	<b>178,73</b>
<b>Forma Pagto.</b>	<b>Valor Pago</b>	<b>Total Pago R\$</b>	<b>0,00</b>
		<b>Resto R\$</b>	<b>178,73</b>
		<b>Troco R\$</b>	<b>0,00</b>

ENTREGA (CTRL + E)  
MENSAGEM (F4)

 Troca

Para a realização do processo de troca de mercadoria, é imprescindível a apresentação do “Vale Troca” no momento do atendimento.

Com o Vale Troca em mãos, é só informar o número do vale no campo indicado, conforme imagem abaixo.



2º Passo - Para carregar as informações do Vale Troca, digite o número correspondente, clique no botão "Filtrar" e, em seguida, no botão "Ok", conforme imagem abaixo.

Troca de Mercadoria

### Troca de Mercadoria - Cupom: 000039

(F3) **Número** 0000000002  Filtrar

Número	Código	Data	Situação	V. Total	Cliente	Documento
0000000002		31/07/2025	FINALIZADA	32,00	MERCADINHO IWS	61276571000148

Quantidade de Itens: 001

Código EAN	Descrição	ECF	Nº Cupom	Nº Item	Qtde	Unid	V. Unit.	V. Total	Dev. Parcial
07898009302002	ARROZ THATIANA TIPO 1 5KG	003	000026	001	1,000	UN	32,00	32,00	<input type="checkbox"/>

**Total: 32,00**

Automaticamente, o sistema retornará para a tela de “Fechamento”, já com os dados referentes à Troca de Mercadoria. Neste momento, realize a conferência de todas as informações, informe a forma de pagamento que o cliente utilizará e, em seguida, clique no botão “Ok”, conforme imagem abaixo.



### Fechamento - CUPOM: 000039

**Forma de Pagamento**  
**DINHEIRO**

Valor Pago R\$  
**146,73**

Pagamento	
Forma Pagto.	Valor Pago
TROCA DE MERCAD	32,00

**Valor da Venda R\$** **178,73**

---

(F5) **Desconto R\$** **0,00**

---

(F6) **Acréscimo R\$** **0,00**

---

**Total R\$** **178,73**

---

**Total Pago R\$** **32,00**

---

**Resto R\$** **146,73**

---

**Troco R\$** **0,00**

ENTREGA (CTRL + E)  
MENSAGEM (F4)

O cupom fiscal será impresso normalmente, contendo as informações referentes à Troca de Mercadoria, conforme imagem abaixo.

**EMITIDA EM AMBIENTE DE HOMOLOGAÇÃO SEM VALOR FISCAL**

SÉRIE: 003    NFC-e: 000000014    COO: 000039

#	Cód	Descrição	Qtd	Un	VI Unit.	VI Total
001	07898921567114	NOTA FISCAL EMITIDA EM AMBIENTE DE HOMOLOGAÇÃO - SEM VALOR FISCAL				
	1	KG X 13,26			13,26	13,26
002	07891150055605	DESOD.REXONA AERO 90G M. TORC.				
	1	UN X 14,99			14,99	14,99
003	07891008119350	ACHOC.GAROTO SACHE 300G				
	1	UN X 5,29			5,29	5,29
004	07894900054217	FANTA UVA RETORNAVEL 2 LITROS				
	1	UN X 7,00			7,00	7,00
005	07896877440109	VELA P/FILTRO STEFANI C/30UN				
	1	KG X 7,90			7,90	7,90
006	00000000000248	BATATA BEM BRASIL 1KG				
	1	KG X 13,26			13,26	13,26
007	07897972107058	DOLCE PREMIUM CHOCOTONE TRUFA				
	1	UN X 28,05			28,05	28,05
008	07897972107058	DOLCE PREMIUM CHOCOTONE TRUFA				
	1	UN X 28,05			28,05	28,05
009	00000000001053	LINGUICA FRYURI SUINA FINA C/				
	1	KG X 35,99			35,99	35,99
010	07891000104101	ACHOC.NESQUICK 380G MORANGO				
	1	UN X 17,95			17,95	17,95
011	07897972106853	POPBOM NAPOLITANO				
	1	UN X 6,99			6,99	6,99

<b>QTD. TOTAL DE ITENS</b>	<b>011</b>
<b>VALOR TOTAL R\$</b>	<b>178,73</b>
<b>FORMA DE PAGAMENTO</b>	<b>Valor Pago</b>
<b>Crédito em Loja</b>	<b>32,00</b>
Dinheiro	146,73

**Consulte pela Chave de Acesso em**  
<https://hportalsped.fazenda.mg.gov.br/portalnfce>  
 3125 0861 2765 7100 0148 6500 3000 0000 1411 6522 9209  
**CONSUMIDOR NÃO IDENTIFICADO**  
**NFC-e nº 000000014 Série 003 01/08/2025 10:32:59**  
 Protocolo de Autorização: 131250030160436  
 Data de Autorização 01/08/2025 10:32:59  
 EMITIDA EM AMBIENTE DE HOMOLOGAÇÃO  
 SEM VALOR FISCAL



Obrigado pela preferência!  
 Volte Sempre!

Operador: CAIXA Turno: 01 PDV: 003  
 Tributos Totais Incidentes(Lei Federal 12.741/12): R\$ 50,79

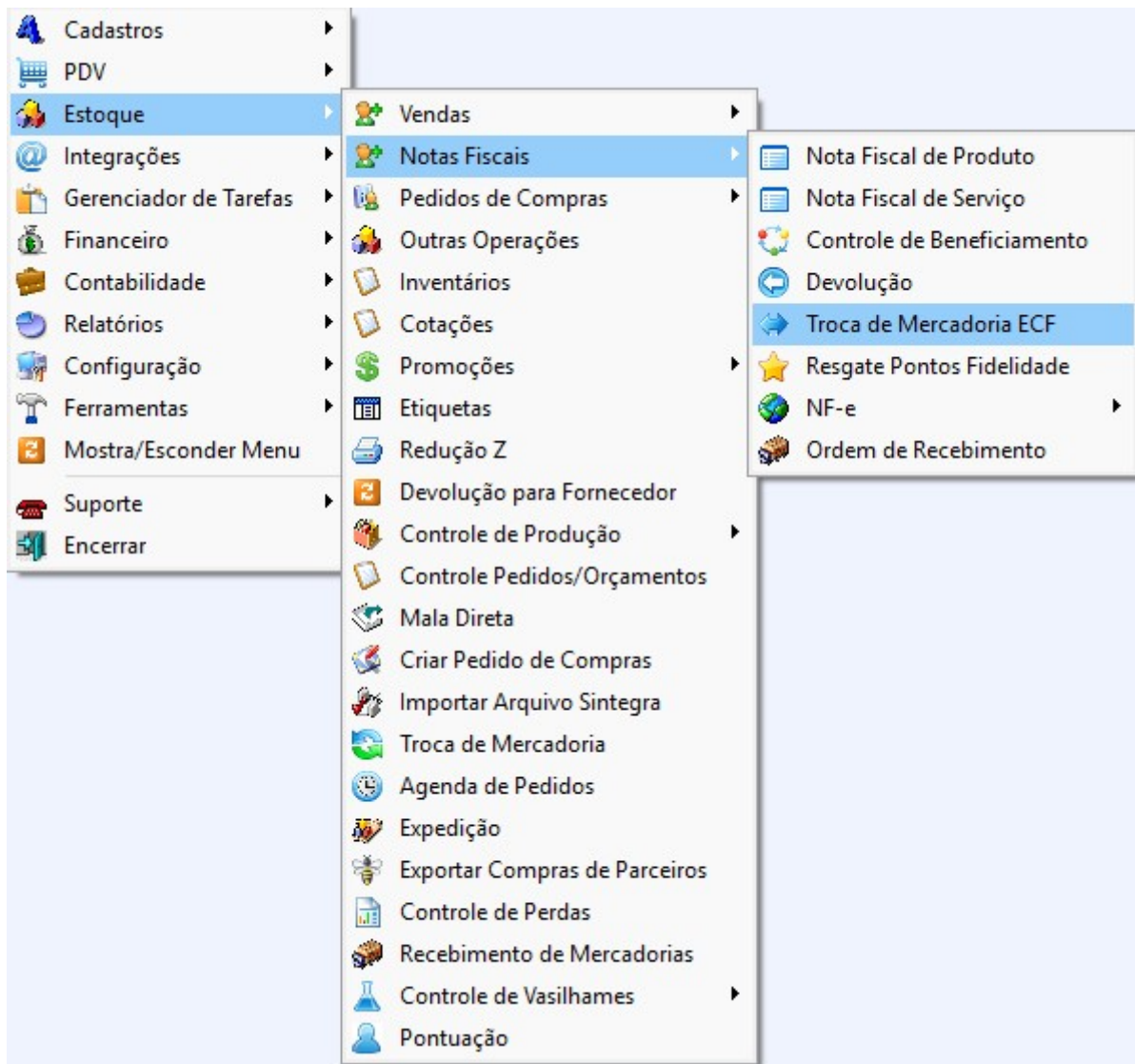
Atenção: A realização da troca não garante o retorno automático do produto ao estoque, sendo indispensável a emissão da Nota Fiscal de Devolução. Recomenda-se, nesta etapa, consultar a contabilidade para orientações fiscais adequadas ao procedimento.

## LANÇAMENTO DA NOTA FISCAL DE DEVOLUÇÃO (INTELLICASH)

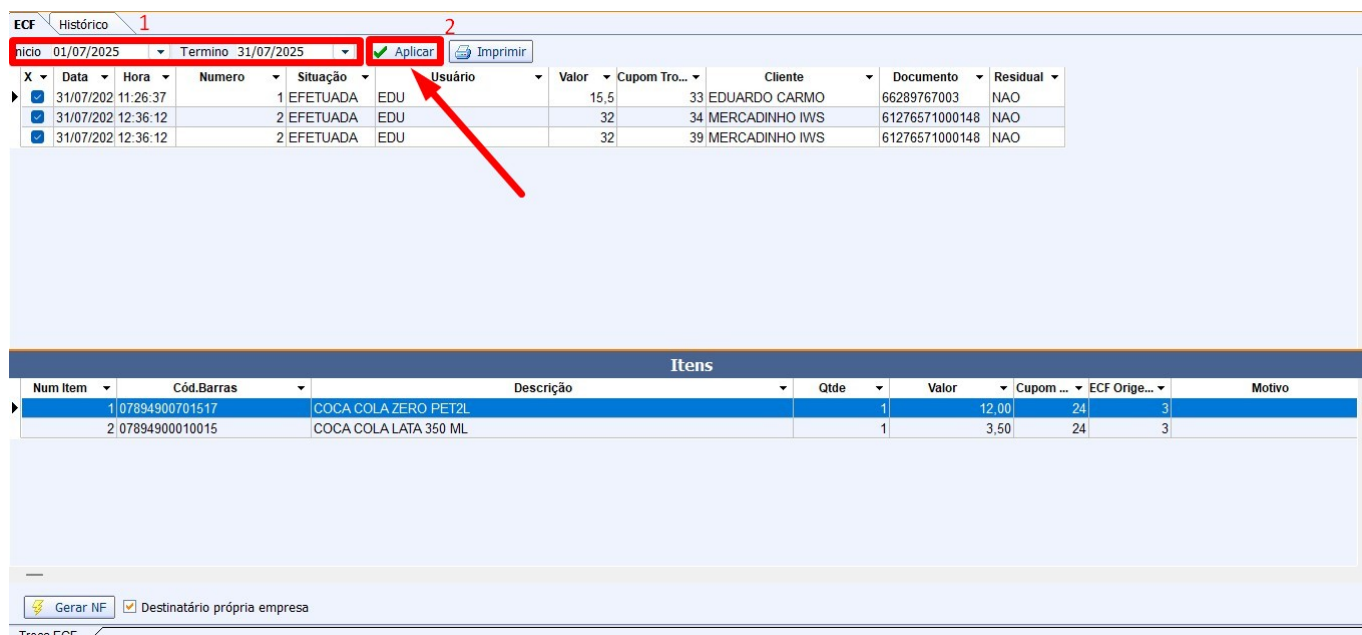
1º Passo – Iremos acessar “**Gerenciamento do Sistema**”, clicando sobre logotipo. Conforme ilustrado na imagem abaixo.



2º Passo – Para acessar rotina de Devolução da Troca de Mercadoria. Acesse (**ESTOQUE ► NOTAS FISCAIS ► TROCA DE MERCADORIA ECF**). Conforme ilustrado na imagem abaixo.

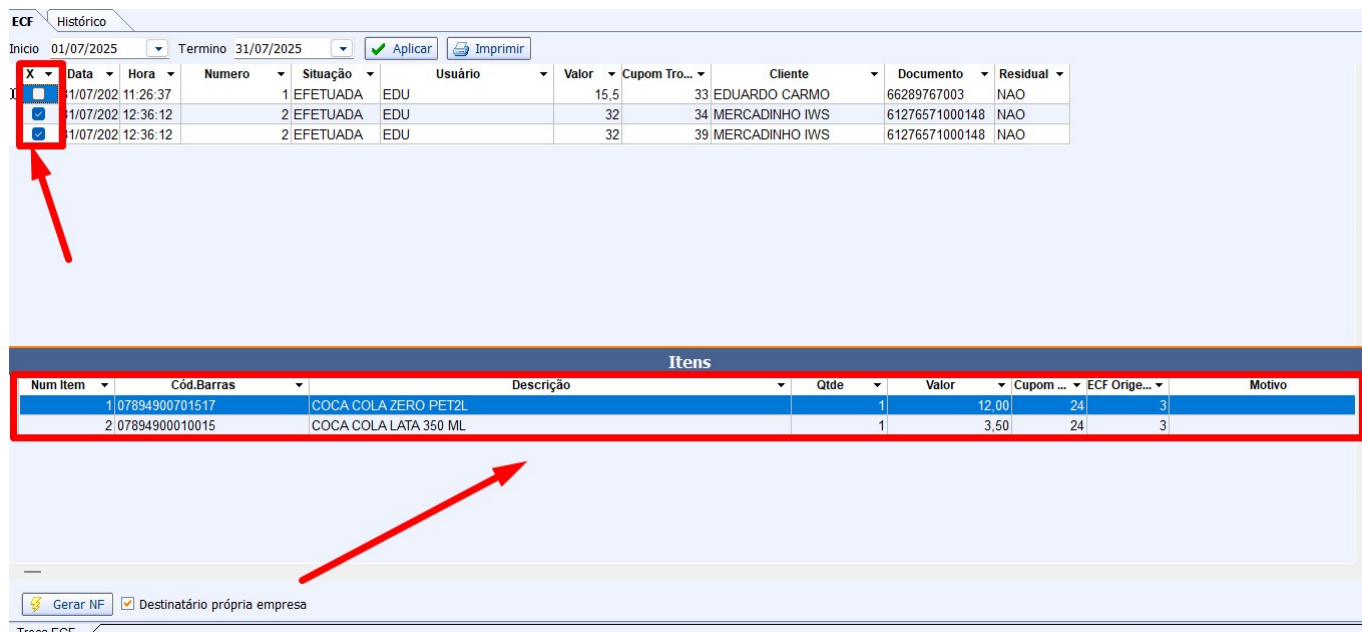


3º Passo - Será exibida a tela de “Troca ECF”, na aba “ECF”. Informe a data referente aos cupons de troca nos campos “Início” e “Término”. Em seguida, clique no botão “Aplicar”, conforme ilustrado na imagem abaixo.

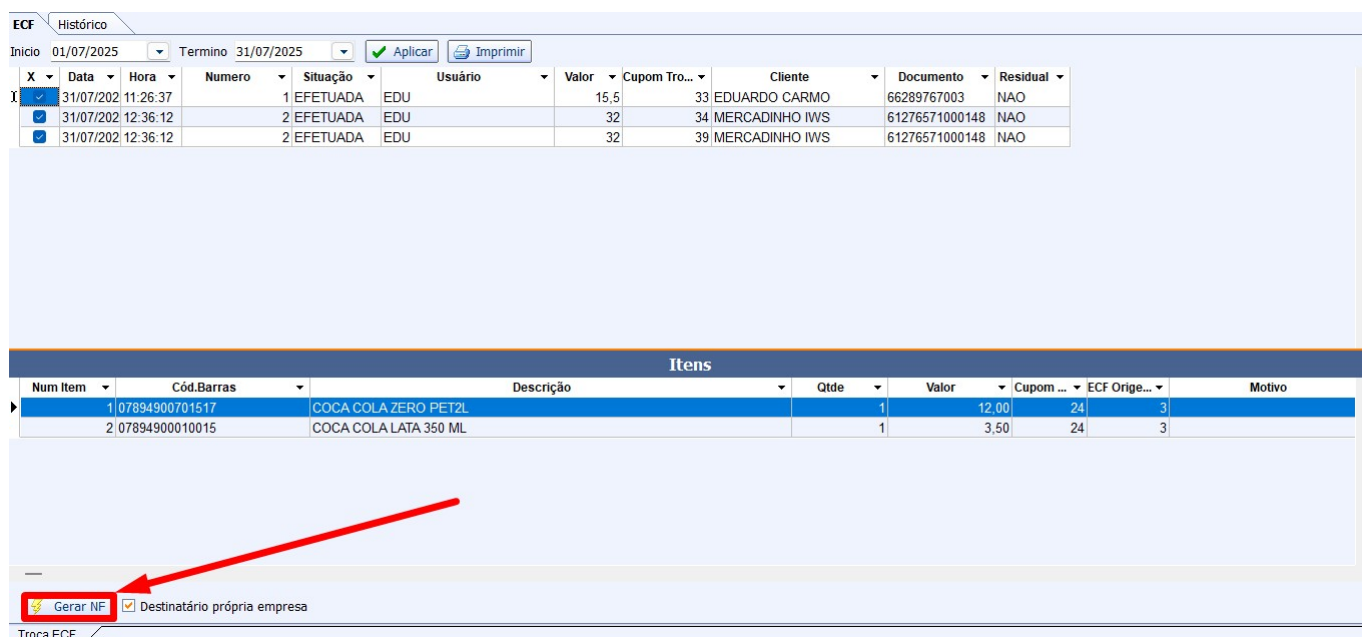




Nesta tela, é possível selecionar os cupons desejados e, no campo “Itens”, verificar as informações dos produtos atribuídos ao cupom, conforme ilustrado na imagem abaixo.

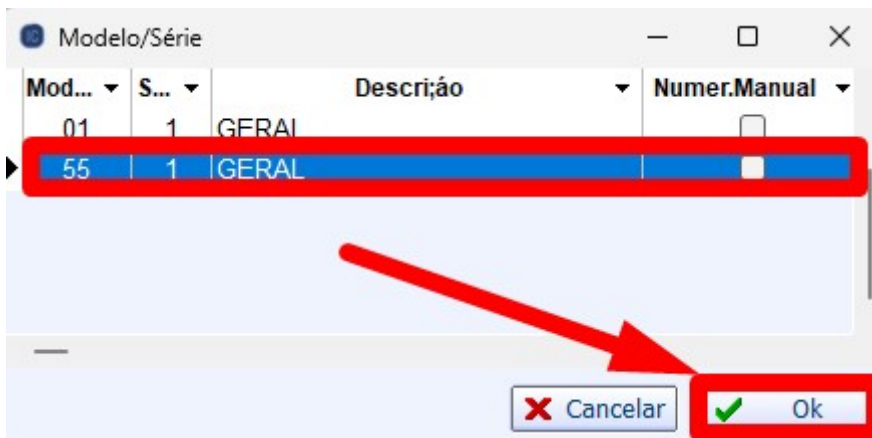


4º Passo – Após a verificação das informações dos cupons e produtos, clique no botão “Gerar NF”, conforme ilustrado na imagem abaixo.

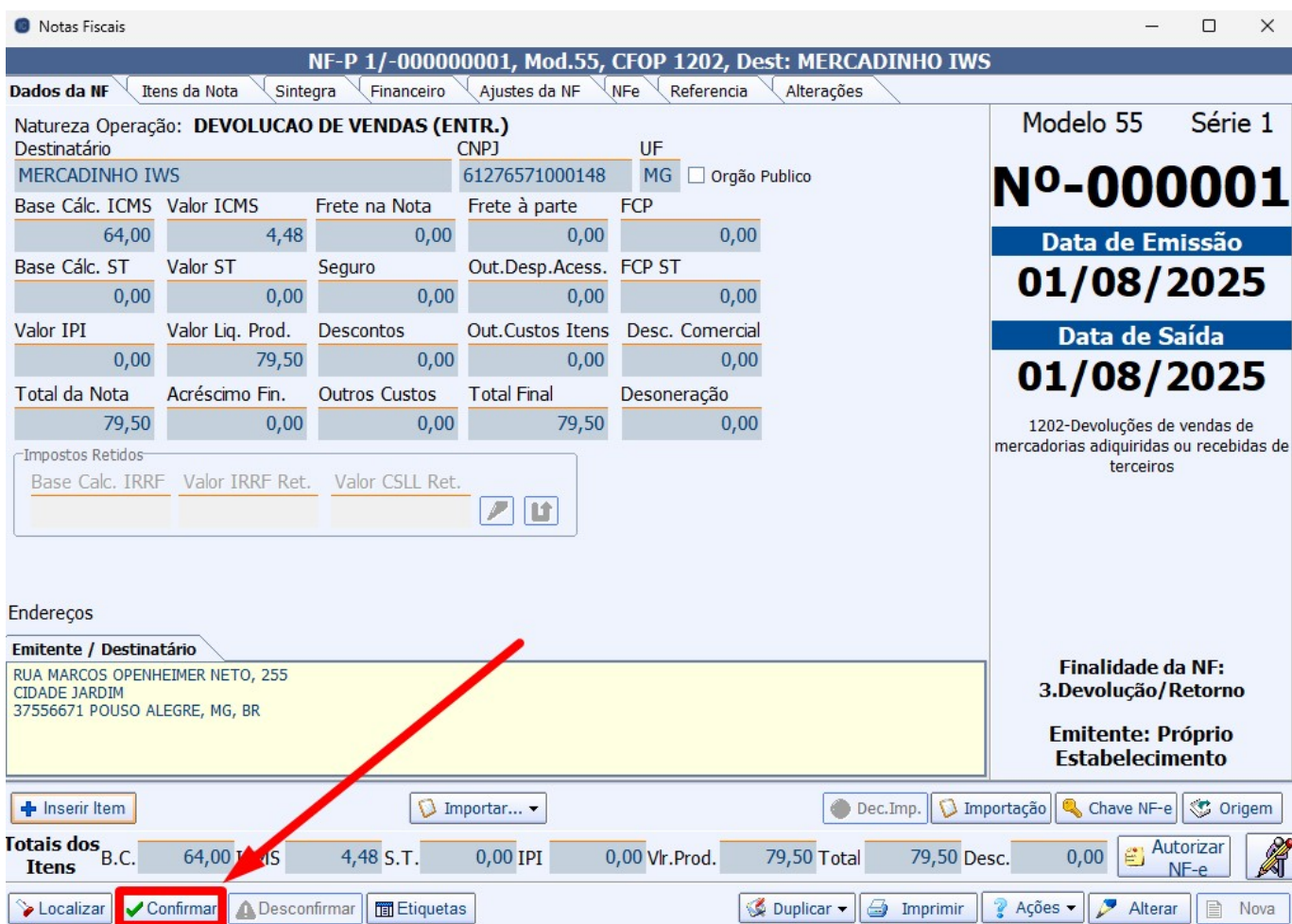


Será exibida a tela “Modelo/Série”. Selecione a opção de Modelo “55” e, em seguida, clique no botão “OK”, conforme ilustrado na imagem abaixo.





Na tela “Notas Fiscais”. Nessa etapa, confira atentamente os dados para finalizar o lançamento de Devolução. Após a conferência, clique no botão “Confirmar”, conforme ilustrado na imagem abaixo.



5º Passo – Nesta tela, selecione a opção correspondente à existência de frete (“Sim” ou “Não”). As informações da Devolução serão preenchidas automaticamente. Caso deseje incluir alguma observação, acesse a aba “Observação Nota Fiscal”. Para finalizar, clique no botão “Ok”, conforme demonstrado na imagem abaixo.

Hour of Exit: 00:00

Freight by Account:  1. Issuer  2. Addressee  9. No Freight

Carrier: [Empty field]

CNPJ: [Empty field]      I.E.: [Empty field]

Address: [Empty field]

Municipality: [Empty field]      UF: [Empty field]

Vehicle: [Empty field]      UF: [Empty field]

Quantity: 4      Species: VOLUMES      Brand: [Empty field]      Number: [Empty field]

Gross Weight: 0,000      Net Weight: 0,000      Unit: KG

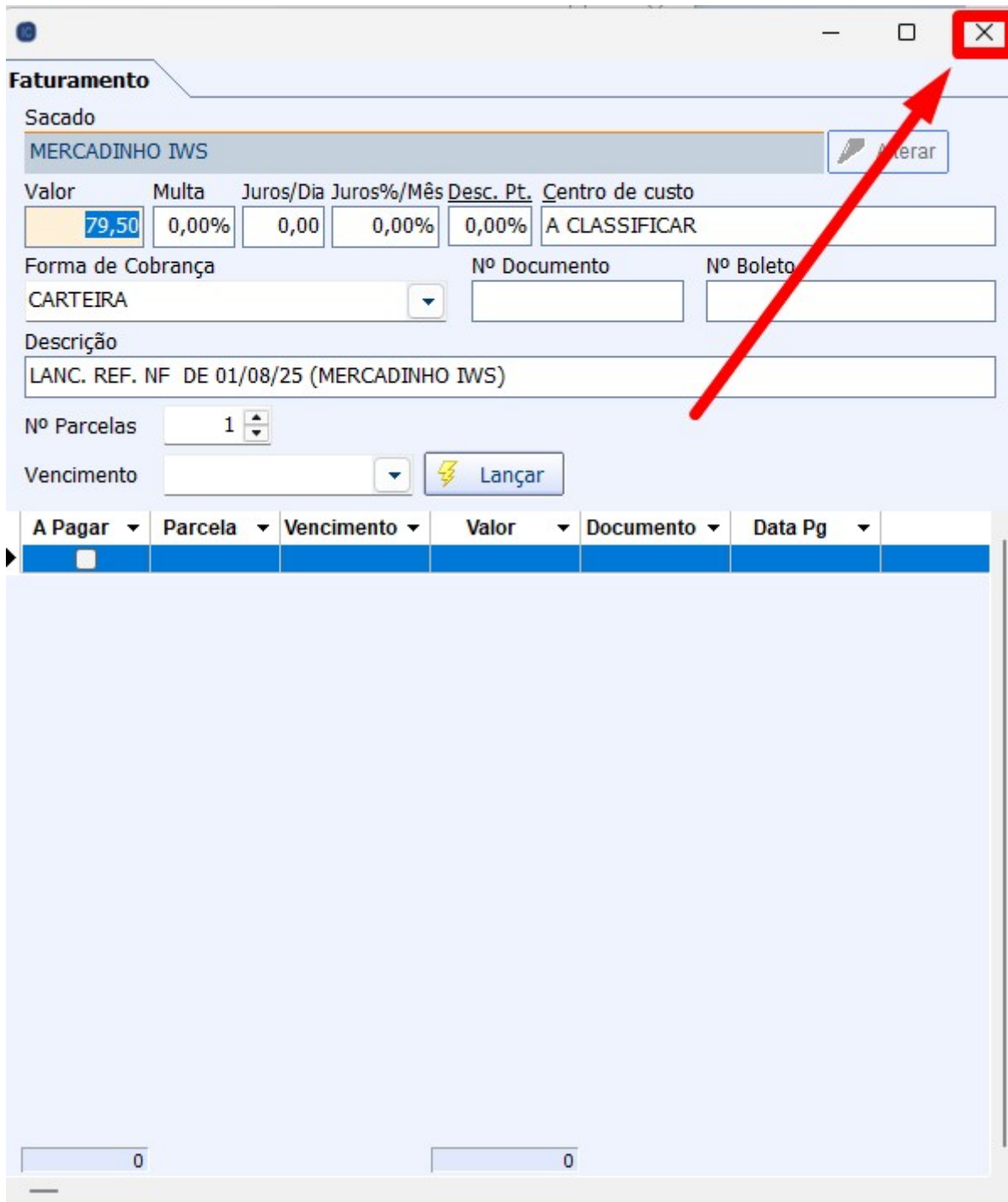
Order Number: [Empty field]

Observação Completa      Observação Nota Fiscal      Observação Itens

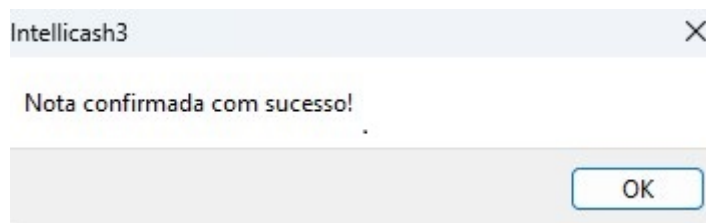
DEVOLUÇÃO/RETORNO DE MERCADORIA DO CUPOM FISCAL: Nº: 24 ECF: 3  
DEVOLUÇÃO/RETORNO DE MERCADORIA DO CUPOM FISCAL: Nº: 26 ECF: 3  
DEVOLUÇÃO/RETORNO DE MERCADORIA DO CUPOM FISCAL: Nº: 26 ECF: 3

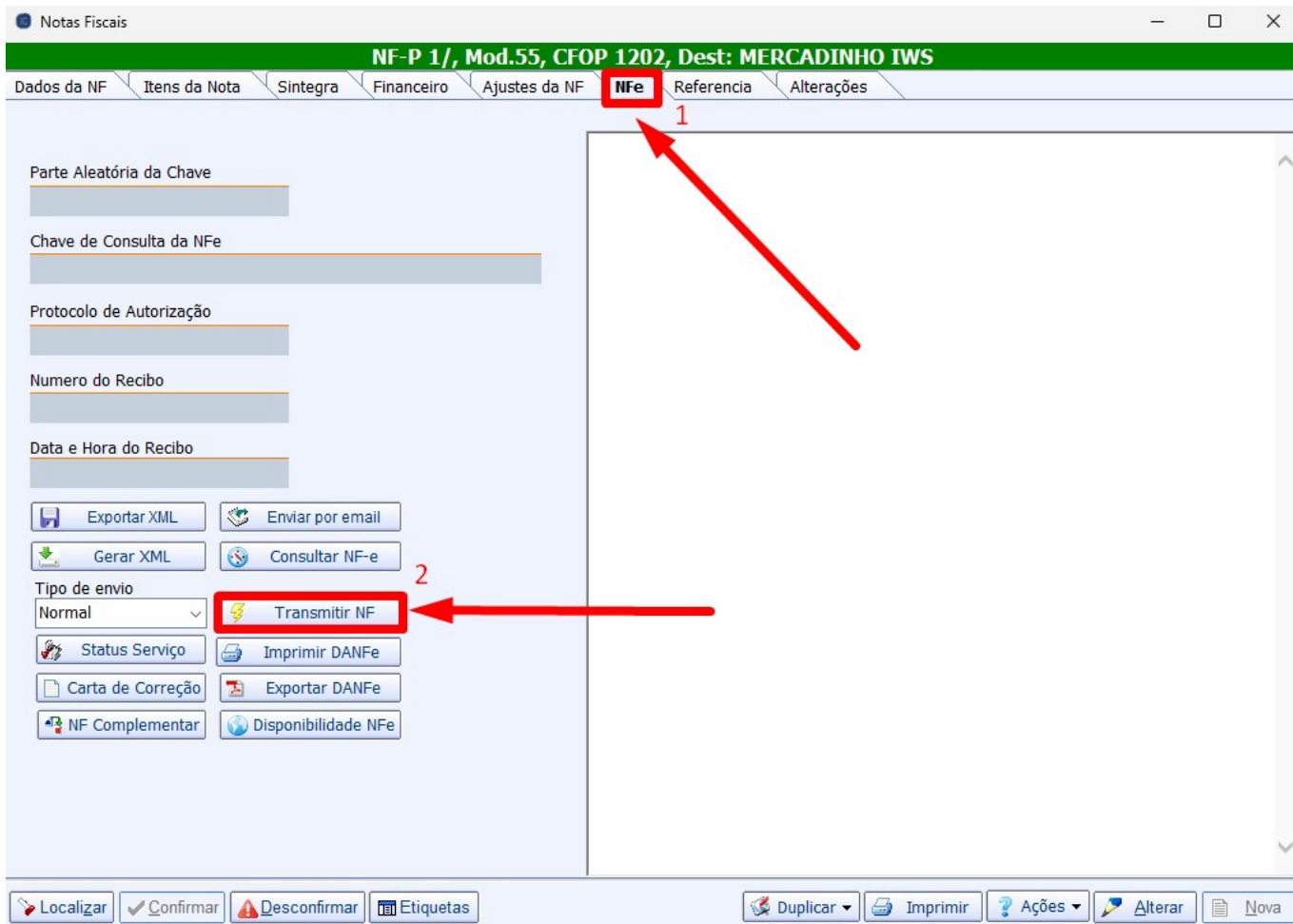
Na tela de Faturamento, não será necessário preencher as informações referentes ao financeiro. Neste caso, basta clicar no botão "X" para finalizar o processo. Conforme demonstrado na imagem abaixo.



Após a finalização do processo, será exibida a tela de confirmação, conforme demonstrado na imagem abaixo.



6º Passo - Com a Nota marcada como "Confirmada", para realizar a transmissão, acesse a aba "NFe" e, em seguida, clique no botão "Transmitir NF", conforme demonstrado na imagem abaixo.



Será exibida a tela de **“Envio dos dados para a Receita Federal”**, conforme ilustrado na imagem abaixo.



Após a emissão da NF-e, será exibida a tela com a Nota Fiscal Eletrônica emitida, conforme ilustrado na imagem abaixo.

Pre-visualização

Imprimir Salvar Enviar

Página 1 de 1

100%

Echar

RECEBIMOS DE SUPERMERCADO CARMO - TESTE OS PRODUTOS, SERVIÇOS CONSTANTES DA NOTA FISCAL INDICADO AO LADO		NF-e	
EMISSÃO: 06/03/2025 - DEST.: REM.: CARMO - VALOR TOTAL: R\$ 0,00		Nº 000.000.698	
DATA DE RECEBIMENTO	IDENTIFICAÇÃO E ASSINATURA DO RECEBEDOR	SÉRIE 001	

IDENTIFICAÇÃO DO EMITENTE		DANFE		Nº 000.000.698 PARA EFETUAZ	
SUPERMERCADO CARMO - TESTE		DOCUMENTO AUXILIAR DA		NOTA FISCAL ELETRÔNICA	
RUA BRASIL, 55		0 - ENTRADA		CHAVE DE ACESSO	
CEP: 37000-000 - ITAJUBÁ - MG		1 - SAIDA		3125 03361000 1000 1000 1000 0006 9812 1000 1000	
TEL: (35) 0078-5000		Nº 000.000.698 fl. 1 / 1			
www.intellware.com.br		SÉRIE 001			

NATUREZA DE OPERAÇÃO		
VENDAS DE MERCADORIAS ADQUIRIDAS OU RECEBIDAS DE TERCEIROS		
INSCRIÇÃO ESTADUAL	INSCRIÇÃO ESTADUAL DO SUBST. TRIB.	CNPJ / CPF
0000001000000		00.000.009/0001-00

DESTINATÁRIO / REMETENTE		
NOBRE / RAZÃO SOCIAL	CNPJ / CPF	DATA DA EMISSÃO
CARMO	060.704.286-92	06/03/2025
ENDEREÇO	BARRIO / DISTRITO	DATA SAÍDA / ENTRADA
RUA BRASIL, 55	CENTRO	06/03/2025
CEP	UF	HORA DA SAÍDA
37500-000	MG	16:51:30
TELEFONE / FAX		

INFORMAÇÕES DO LOCAL DE ENTREGA		
NOBRE / RAZÃO SOCIAL	CNPJ / CPF	INSCRIÇÃO ESTADUAL
EDUARDO CARMO	060.704.286-92	
ENDEREÇO	BARRIO / DISTRITO	CPF
RUA BRASIL, 55	CENTRO	37500-000
CEP	UF	TELEFONE / FAX
37500-000	MG	

FATURA			
NÚMERO	VALOR ORIGINAL	VALOR DESCONTADO	VALOR LÍQUIDO
000000698	1.289,90	0,00	1.289,90

DADOS DA FATURA							
NUM. DUPLICATA	VENC.	VALOR	Nº DUPLICATA	VENC.	VALOR	Nº DUPLICATA	VENC.
001	13/03/2025	1.289,90					

CÁLCULO DO IMPOSTO							
BASE DE CÁLCULO DO ICMS		VALOR DO ICMS	BASE CÁLC. ICMS SUBST.		VALOR DO ICMS SUBST.	VALOR TOTAL DOS PRODUTOS	
0,00		0,00	0,00		0,00	0,00	
VALOR DO FRETE	VALOR DO SEGURO	DESCONTO	OUTRAS DESP. ACESS.	VALOR DO IPI	VALOR TOTAL DA NOTA		
0,00	0,00	0,00	0,00	0,00	0,00		

From: <http://wiki.iws.com.br/> - Documentação de software

Permanent link: <http://wiki.iws.com.br/doku.php?id=implantacao:trocademercadoria&rev=1754067524>

Last update: 2025/08/01 17:58