

3.0.140.005

Versão GNFe: 2.0.14.4 <sem alteração>

Versão DLL: 2.0.29 <Valores Unitários com 10 casas decimais>

Versão UDF: <Sem Alteração>

Versão EnterpriseServer: 3.1.0.14 <Sem Alteração>

Versão Scantech: 1.1.0.0 <correções nos travamentos>

EasyCash: 1.4.002.000

IMPORTANTE

Para atualizar um cliente da versão **3.0.136.XXX** para a **versão 3.0.137.XXX** é preciso tomar alguns cuidados antes de executar a atualização:

1. Instalar versão 2.5 do firebird : [Migrar do Firebird 2.1 para 2.5](#)
2. Atualizar as UDFs: alterar a DLL **iw_UDF.dll** na pasta UDF do local de instalação do firebird 2.5
3. Substituir o EnterpriseServer: deve ser feito antes da atualização, e apos trocar os arquivo é importante executar o novo arquivo para realizar o seu registro.
4. Verificar também as alterações contida na versão [3.0.137.008](#)

Novidades

Abrir várias instâncias do Intellicash

A trava que permitia apenas uma conexão do intellicash por máquina foi liberada. Para os clientes que desejam trabalhar com várias instancias é necessário adicionar o parâmetro abaixo no arquivo Intellicash3.ini.

[MAIN]

VariasInstancias=1

Vale ressaltar que se o usuário tentar abrir uma nova instancia do sistema será apresentado uma mensagem de alerta.

RPA para Transporte

RPA é o Recibo de Pagamento para Autônomo, usado para fazer pagamentos a motoristas sem vinculo empregaticios. Para o manual completo [Clique aqui](#).

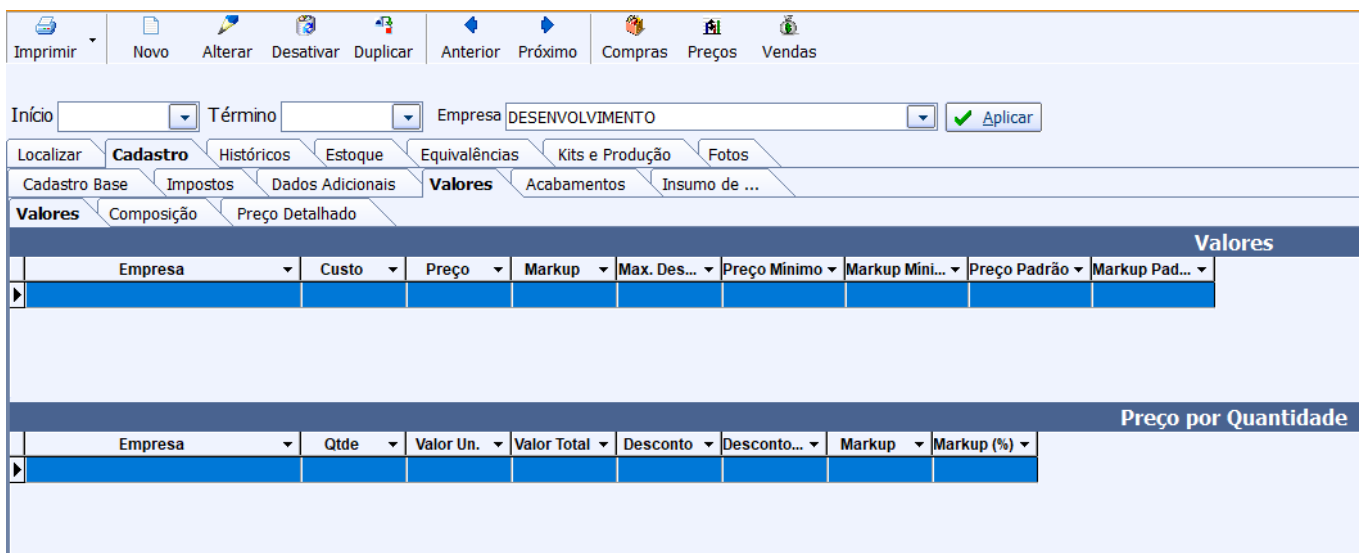
Melhorias

Alterações para Trabalhar com MultEmpresa

Cadastro de Produtos

Apartir dessa versão o sistema passara a controlar o preço por empresa, para isso foram feitas varias alterações, entre tanto no cadastro de produtos, ao acessar a tela principal do cadastro o usuário deverá escolher a empresa que deseja visualizar os valores (custo, preço, markup, preço por quantidade, etc). As outras informações continuam unicas para todas as empresas. Ao trocar a empresa é preciso clicar em aplicar para que os valores sejam atualizados.

Além dessa alteração também foi adicionado uma nava sub-aba em cadastro/valores, também chamada "Valores" ao acessar essa aba será listado os preços por empresas, conforme imagem abaixo.



Controle de Vasilhames

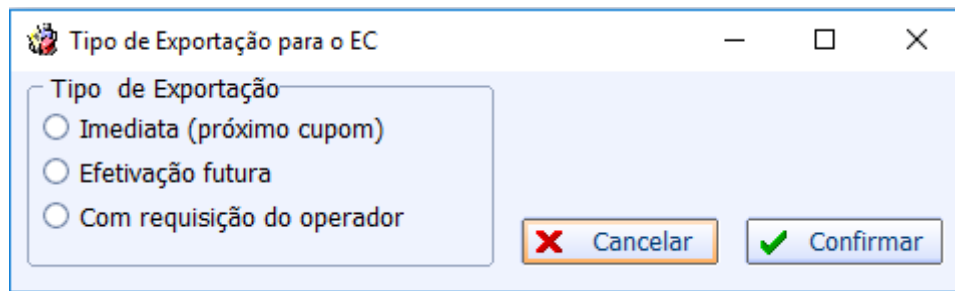
Quando o Easy Cash está configurado para compartilhar vasilhames entre empresas, é possível que uma transação iniciada em uma empresa seja concluída em outra. Isso gera um relatório de pendenências entre as empresas. Esse relatório pode ser encontrado em:

Gerenciamento→Relatórios→Gestão de Estoque→Transações de Vasilhames

Mais detalhes [Aqui](#).

Confirmação de Preços

Ao confirmar o preço através da interface de confirmação de preços *Gerenciamento* → *Cadastros* → *Produtos* → *Confirmação de Preços* e a opção **Exportar ao Confirmar** (Para marcar ou desmarcar essa opção basta clicar com botão direito sobre o botão Confirmar) esteja marcada, será exibida a interface abaixo para que o usuário escolha a forma como o frente de caixa irá receber os preços.



Exportação para o EasyCash

Foi feito tratamento para exportar os dados para o frente de caixa de acordo com a empresa selecionada.

Alteração de Preço

Foi criada uma nova interface que facilita a alteração rápida de preço por empresas. Ao acessar o menu

Gerenciamento → Cadastros → Produtos → Alteração de Preços

Se o sistema for MultEmpresa irá exibir a interface de alteração de preço por empresas, caso não seja, será exibida a interface de alteração de preço normal. [Mais detalhes aqui.](#)

Promoção

Adicionado o filtro empresa para permitir ao usuário listar e fazer promoções de acordo com a empresa selecionada.

Etiquetas

Adicionado o filtro empresa para permitir ao usuário imprimir etiquetas de acordo com a empresa selecionada.

Operadores de Caixa

Foi adicionado uma opção para imprimir um cartão contendo um código de barras com usuário e senha do operador. Para imprimir basta acessar Gerenciamento → Cadastro → Operadores de Caixa, selecionar o operador e clicar no botão **“Imprimir Cartão”**

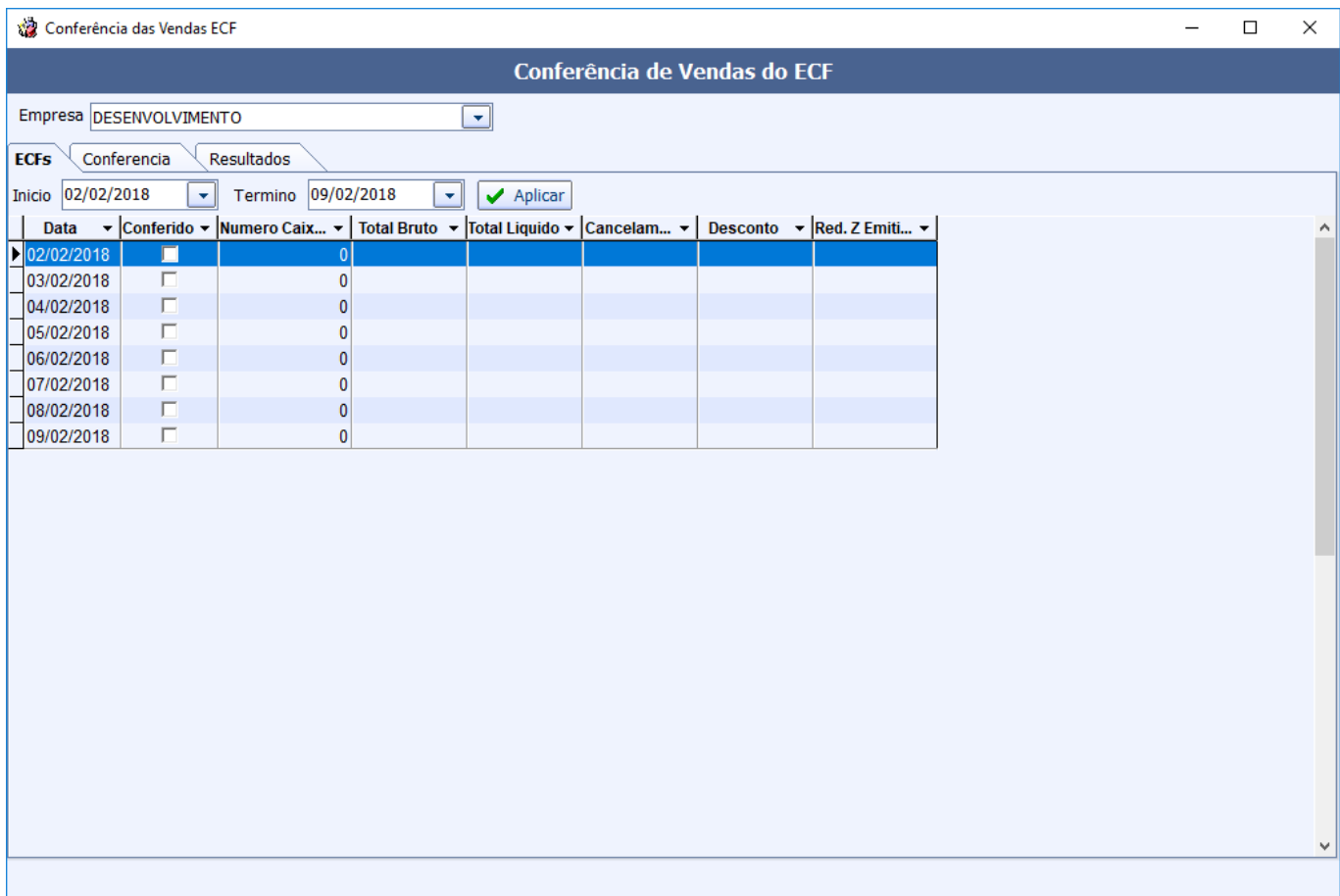


Também foi adicionado na aba Permissões/Individual, um grid contendo as empresas que o usuário faz parte, ou seja, as empresas para qual o usuário será exportado.



Confirmação de Vendas

Na confirmação de vendas foi adicionado um filtro empresa, para permitir ao usuário conferir / confirmar as vendas da empresa selecionada.



Exibir valor restante na tela de cheques de terceiros (Ticket 10549)

Ao fazer o pagamento de uma conta de um fornecedor e escolher a forma de pagamento **Cheques Terceiros**, o sistema exibirá o restante de cheques necessários para cobrir o valor selecionado.

No campo restante serão considerados os cheques já selecionados.

Cheques de Terceiros Disponíveis
— □ ×

Número do Cheque Valor Máximo Localizar

Cheques Localizados

Cliente

Sel.	Num. Cheque	Valor	Nome	Banco	Agência	Conta	Venc.
<input type="checkbox"/>	003321	82,23	MARIO	BANCO ITAU S.A.	0673		29/08/2017
<input checked="" type="checkbox"/>	0000807	57,20	RITA	BANCO DO ESTADO DE	3160	012	18/08/2017
<input type="checkbox"/>	123321	10,00	POSTO	BANCO DO BRASIL S.A.	0308	123	17/08/2017
<input type="checkbox"/>	0850138	94,29	MARIA	BANCO DO BRASIL S.A.	0308	002	16/08/2017
<input type="checkbox"/>	0850486	82,00	PAULO	BANCO DO BRASIL S.A.	0308	003	03/08/2017
<input type="checkbox"/>	0001185	78,82	SEBASTIANA	BANCO BRADESCO S.A.	1275	015	16/07/2017

Restante: 21,12
Total Cheques 57,20
+ Adicionar

Cheques Seleccionados

Sel.	Num. Cheque	Valor	Nome	Banco	Agência	Conta	Venc.
<input checked="" type="checkbox"/>	56565656	11,29	POSTO	BANCO DO BRASIL S.A.	0308	555	17/08/2017
<input type="checkbox"/>	654987	5,39	POSTO	BANCO ITAU S.A.	111	111	17/08/2017

Total Cheques 16,68 - Valor Restante 78,32
✔ Confirmar

Formação de custo Médio - Relatório (Ticket 10844)

Foi acrescentado no **Relatório de Vendas**, o campo custo médio (**CMV**) nas abas relacionadas com os itens da venda:

- Aba Vendas → Por Item
- Aba Vendas → Por Cupom
- Aba Vendas → Cestas
- Aba Pesquisa por Cupom

Filtrar contas e caixas a serem usados no Fluxo de Caixa

Foi acrescentado no **Relatório de Fluxo de Caixa** a possibilidade de filtrar as contas e caixas a serem utilizados como ponto de partida do relatório. [Clique aqui](#).

Correções

Desassociar Produtos (Ticket 10922)

Corrigido para desassociar o código selecionado no cadastro de Produtos.

Custo Medio no Apontamento de Produção (Ticket 10844)

Corrigido para recalcular o custo medio ao fazer o apontamento da produção.

Transmissão NF-e pelo Intellicash (Tickets 10690, 10768 e 10850)

Correções pertinentes a:

- Campo IDDest para notas fiscais destinada a outro estado;
- Divergencia entre o produto do valor Unitário pela quantidade e o campo VProd;
- Indicador de consumidor Final da NF-e incorreto.

Valores Não Fiscais - Tela importação xml (Ticket 9260)

Referente a correção da inserção de valores não fiscais (Frete a Parte, Acrescimo Financeiro e Outros Custos) na importação de xml (não estava inserindo na capa da nota).

Promoção (Ticket 10698)

Correção nas ações de marcar, desmarcar e inverter seleção na tela interface de confirmação da promoção.

Mostrar Estoque (Ticket 11020)

Corrigido para mostrar o estoque na tela de localizar produtos para associar ao código do fornecedor.

Cotação: Re-abrir cotação já finalizada (Ticket 11062)

Corrigido para não permitir re-abrir uma cotação que tenha um pedido de compra vinculado.

From:
<http://wiki.iws.com.br/> - Documentação de software

Permanent link:
<http://wiki.iws.com.br/doku.php?id=intellicash:atualizacoes:3.0.140.005>

Last update: **2018/05/30 13:18**



