

# 3.0.141.005

**Versão GNFe:** 2.0.14.4 <sem alteração>  
**Versão DLL:** 2.0.29 <Valores Unitários com 10 casas decimais>  
**Versão UDF:** <Sem Alteração>  
**Versão EnterpriseServer:** 3.1.0.14 <Sem Alteração>  
**Versão Scantech:** 1.1.0.0 <correções nos travamentos>  
**Versão Sincronizador:** 1.0.0.1 <Melhorias no Cadastro de Vendedores>  
[EasyCash 1.4.006.000](#)

## IMPORTANTE

Para atualizar um cliente da versão **3.0.136.XXX** para a **versão 3.0.137.XXX** é preciso tomar alguns cuidados antes de executar a atualização:

1. Instalar versão 2.5 do firebird : [Migrar do Firebird 2.1 para 2.5](#)
2. Atualizar as UDFs: alterar a DLL **iw\_UDF.dll** na pasta UDF do local de instalação do firebird 2.5
3. Substituir o EnterpriseServer: deve ser feito antes da atualização, e apos trocar os arquivo é importante executar o novo arquivo para realizar o seu registro.
4. Verificar também as alterações contida na versão [3.0.137.008](#)

## Melhorias

### Preço diferenciado por Cliente

No preço diferenciado por cliente foi adicionado o campo **Desconto** em porcentagem para que o usuário possa calcular o preço diferenciado do produto em porcentagem. Também foi feito uma melhoria para que ao alterar o preço do item já seja recalculado o preço diferenciado por cliente. [Mais detalhes aqui.](#)

### Preço de Atacado por Cliente

Foi criado a opção de cadastrar preço de atacado por cliente. Com essa ferramenta é possível criar preço de atacado somente para alguns clientes. [Mais detalhes aqui.](#)

### Tratamento Recarga de Celular no Fechamento de Caixa

No fechamento de caixa foi feito o tratamento da Recarga de Celular, onde a mesma foi separada do **Suprimento** e criada uma nova categoria chamada **Recarga de Celular** dentro dos detalhes

financeiros da forma de recebimento **Dinheiro**.

Ao realizar a confirmação geral do fechamento de caixa o sistema irá lançar o valor feito da Recarga de Celular em uma conta a receber já baixada com o centro de custo informado na configuração **6403 - Centro de Custo Recarga de Celular**, alimentando assim os relatórios do sistema (contas e caixas - detalhes financeiros, contas a receber, centro de custos, acompanhamento de fechamento de caixa e formas de recebimento ECF).

[Mais detalhes em Fechamento de Caixa.](#)

## Valor da nota no canhoto (Ticket 12168 e Ticket 6082)


Foi adicionado o valor da nota no canhoto do DANFe.


Para que mostre esta informação é necessário habilitar na tela de outras configurações aba SPED → NF-e → DANF-e, campo Exibir resumo no canhoto.

## Aviso de NCM divergente ao importar NF-e

Ao importar um XML de NF-e o sistema irá verificar se o NCM do produto informado pelo fornecedor no documento fiscal é igual ao que está no cadastro do produto. Caso seja diferente, será exibido uma mensagem na parte inferior da tela.


**Existem produtos com divergencia de NCM. Para filtra-los clique aqui.**

 Cancelar

 Ok

Caso queira exibir apenas os itens com NCM divergente, basta clicar sobre o aviso e então será feito o filtro, listando apenas os itens com NCM que diferem o cadastrado com o informado pelo fornecedor. Ao fazer isso, a mensagem exibida será modificada.

**Filtrados produtos com divergencia de NCM. Para remover o filtro clique aqui.**

 Cancelar

 Ok

Para remover o filtro basta clicar novamente no aviso. Caso não tenha nenhum NCM divergente, o aviso irá sumir. Para alterar o NCM conforme o documento fiscal, o usuário poderá clicar com o botão direito do mouse sobre o item, e será exibido a opção “Alterar NCM conforme Documento Fiscal”, ou caso queira alterar todos os produtos, então basta clicar com o botão direito do mouse sobre o aviso e escolher a opção “Alterar NCM de todos os produtos como o DF-e”. Deve-se ter cuidado pois essa operação não pode ser desfeita, obrigado o usuário alterar cada um dos itens manualmente caso queira voltar ao NCM anterior. Caso a mensagem de divergências entre os NCMs seja ignorada, o sistema irá gerar um alerta ao pressionar o botão “OK”, questionando se o usuário tem certeza que deseja continuar sem alterar os NCMs.

## Correções

### Correção Totalizadores Tela Baixa de Títulos a Pagar (Ticket 12956)

Referente a correção dos totalizadores na tela de Baixas de Títulos a Pagar quando se usa multiempresa.

## Correção na Tela de Pedido de fornecedor (Ticket 12939)

Correção na interface de pedidos aba Outros. Depois inserir o primeiro produto com Qtde Cx o segundo estava duplicando os dados.

From:

<http://wiki.iws.com.br/> - **Documentação de software**

Permanent link:

<http://wiki.iws.com.br/doku.php?id=intellicash:atualizacoes:3.0.141.005>

Last update: **2019/03/12 19:48**

