

# 3.1.003.000

**Versão GNFe:** 2.0.14.4 <sem alteração>

**Versão DLL:** 2.0.29 <Valores Unitários com 10 casas decimais>

**Versão UDF:** <Sem Alteração>

**Versão EnterpriseServer:** 3.1.0.14 <Sem Alteração>

**Versão Scantech:** 1.1.0.0 <correções nos travamentos>

**Versão Sincronizador:** 1.0.0.1 <Melhorias no Cadastro de Vendedores>

**Versão EasyCash:** 1.4.010.000

## IMPORTANTE

Para atualizar um cliente da versão **3.0.136.XXX** para a **versão 3.0.137.XXX** é preciso tomar alguns cuidados antes de executar a atualização:

1. Instalar versão 2.5 do firebird : [Migrar do Firebird 2.1 para 2.5](#)
2. Atualizar as UDFs: alterar a DLL **iw\_UDF.dll** na pasta UDF do local de instalação do firebird 2.5
3. Substituir o EnterpriseServer: deve ser feito antes da atualização, e apos trocar os arquivo é importante executar o novo arquivo para realizar o seu registro.
4. Verificar também as alterações contida na versão [3.0.137.008](#)

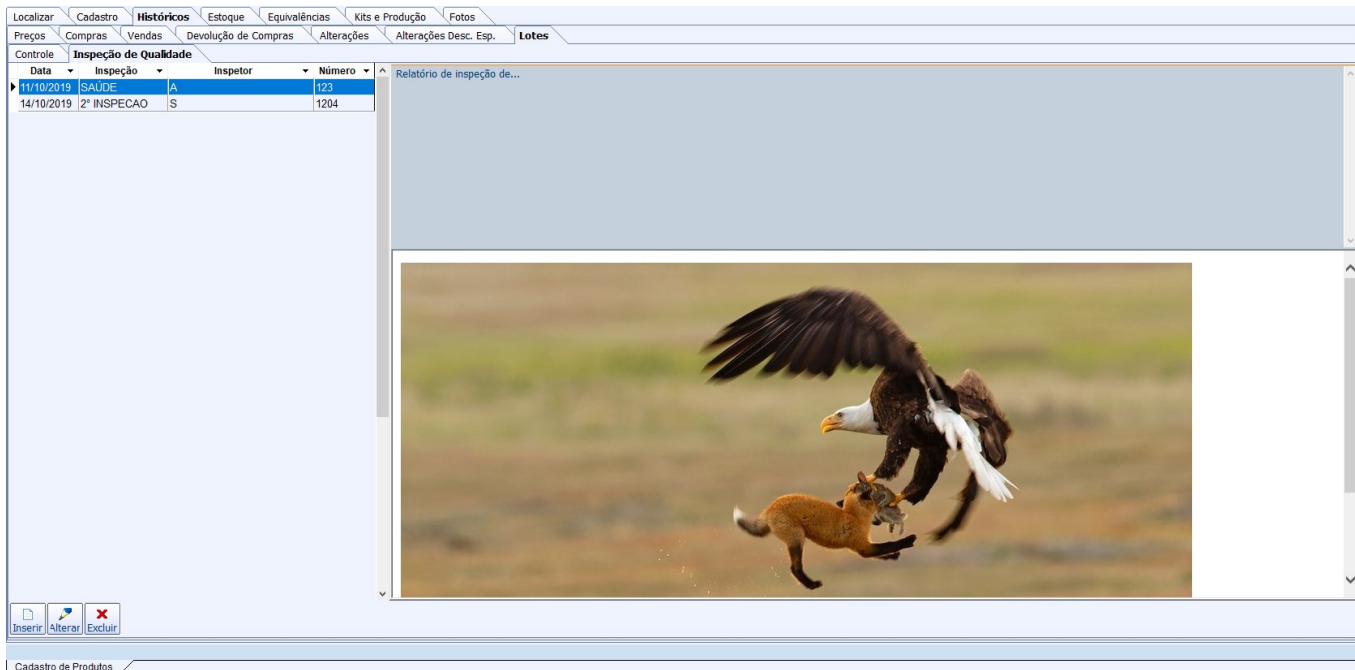
## Funcionalidades

### Pagamento de Salários de Funcionários em Lote

O Intellicash permite realizar pagamentos de funcionários em lote. Essa funcionalidade... Detalhes em [Pagamento de Salários de Funcionários em Lote](#).

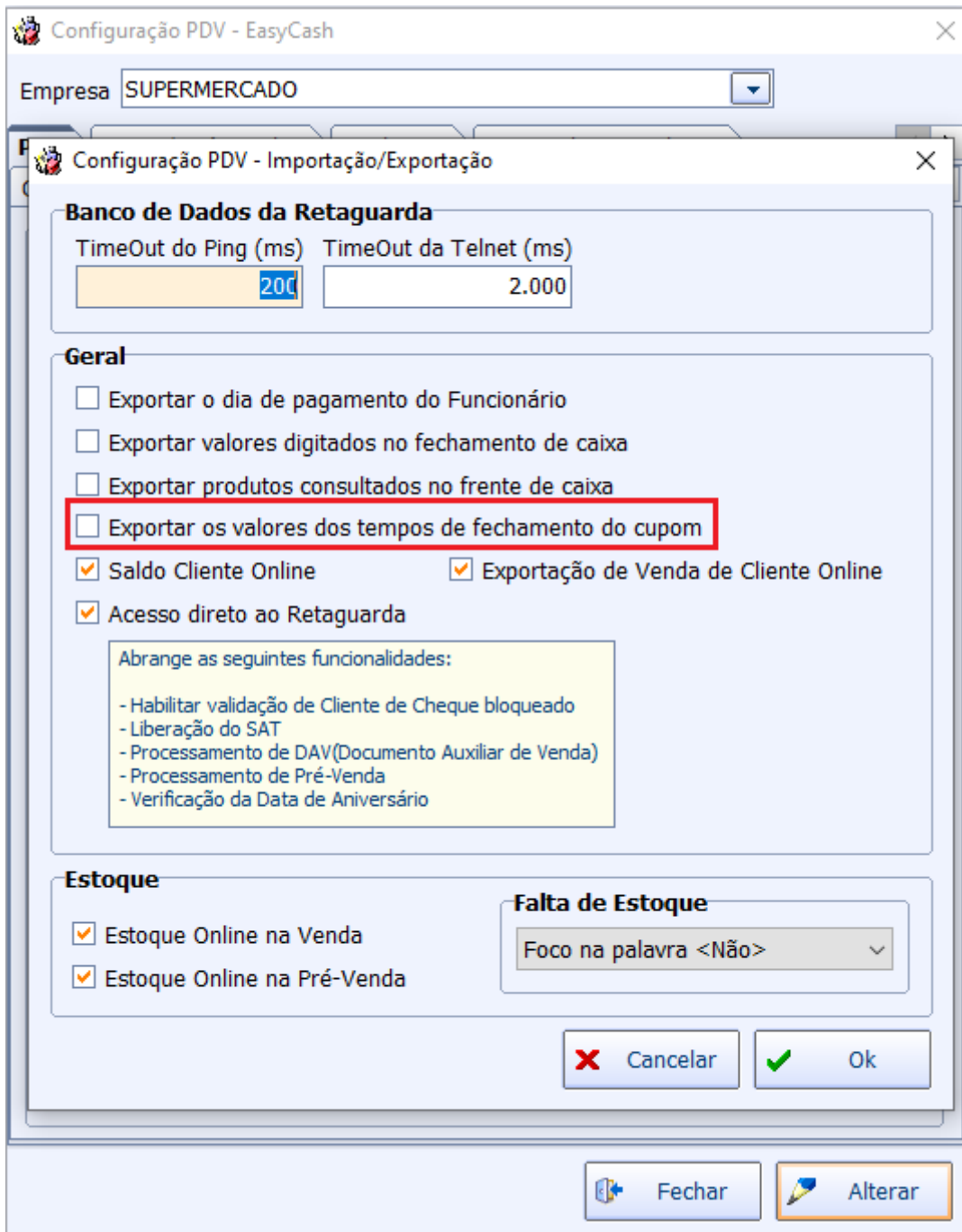
### Controle de lote - Inspeção de qualidade

Em **Gerenciamento** → **Cadastro** → **Produtos** → **aba Histórico** → **aba Lotes**, foi criado a **Inspeção de Qualidade**. Ao localizar um o produto que está sendo controlado por lote e dar duplo clique em algum registro da aba **Controle**, o sistema redicionará para a aba Inspeção de Qualidade, onde o usuário poderá adicionar a data que foi realizada a inspenção, o tipo de inspenção realizada, o nome agente que realizou a inspenção, criar observações sobre a inspeção e anexar documento sobre a inspeção.



## Tratamento para os dados de tempo do fechamento do cupom

Para utilizar esta funcionalidade a seguinte configuração deve estar marcada para que os frentes de caixa exportem os tempos para a retaguarda. Segue a imagem:



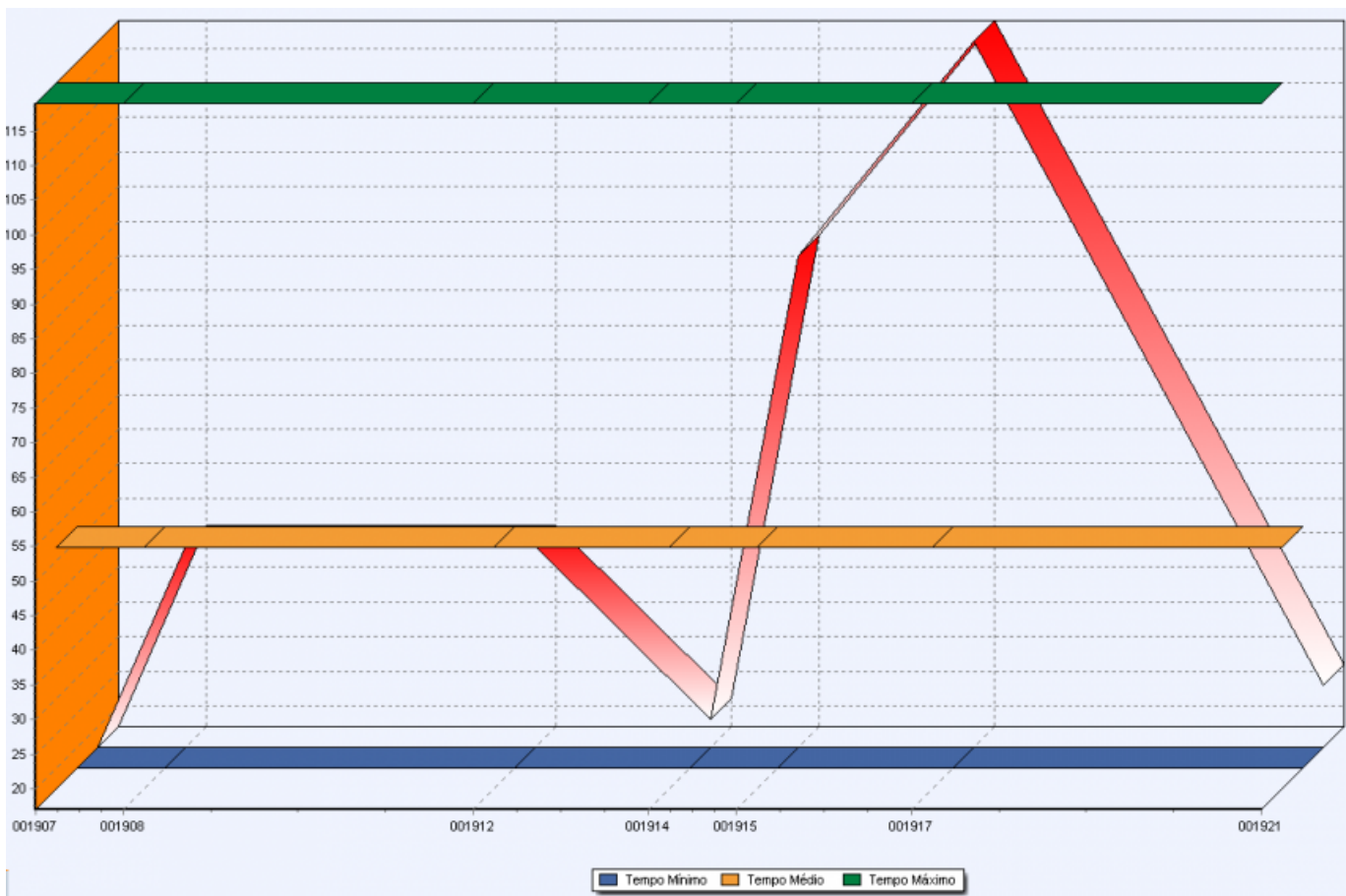
Em **Gerenciamento** → **Relatórios** → **Gestão de Vendas**, foi criado a opção **Tempo de fechamento do cupom**. Ao acessar o menu, pode-se efetura um filtro mostrando os seguintes dados:

Empresa: SUPERMERCADO

Início: 23/10/2019 Término: 23/10/2019 Nº ECF: 11 Nº Itens: 1

Cupom	Qtde. Itens	Abertura	Fechamento	Tempo Cupom(s)
001907	0001	23/10/2019 12:40:31	23/10/2019 12:40:48	17,00
001908	0001	23/10/2019 12:41:03	23/10/2019 12:41:49	46,00
001912	0001	23/10/2019 12:54:18	23/10/2019 12:55:04	46,00
001914	0001	23/10/2019 12:58:34	23/10/2019 12:58:55	21,00
001915	0001	23/10/2019 12:59:17	23/10/2019 13:00:45	88,00
001917	0001	23/10/2019 13:17:20	23/10/2019 13:19:19	119,00
001921	0001	23/10/2019 14:20:22	23/10/2019 14:20:48	26,00

Do lado direito teremos um gráfico dos dados mostrados:



Nesta tela, pode-se excluir ainda os registros antigos por período ou pode-se simplesmente limpar todos os registros armazenados.

A opção **N. Itens(número de itens)** antes de executar o filtro fica desabilitada. Após efetuar o filtro, as quantidades de itens diferentes entre si naquele intervalo de tempo são inseridas no mesmo, com isso, o usuário pode efetuar a seleção gerando informações(gráfico, tempos, grid) a partir de quantidade de itens IGUAIS. Segue:

Empresa: SUPERMERCADO

Início: 23/10/2019 Término: 23/10/2019 Nº ECF: 11 Nº Itens: [dropdown] [Filtrar] [Excluir Período] [Excluir Todos]

Cupom	Qtde. Itens	Abertura	Fechamento	Tempo Cupo
001907	0001	23/10/2019 12:40:31	23/10/2019 12:40:48	17,00
001908	0001	23/10/2019 12:41:03	23/10/2019 12:41:49	46,00
001912	0001	23/10/2019 12:54:18	23/10/2019 12:55:04	46,00
001914	0001	23/10/2019 12:58:34	23/10/2019 12:58:55	21,00
001915	0001	23/10/2019 12:59:17	23/10/2019 13:00:45	88,00
001917	0001	23/10/2019 13:17:20	23/10/2019 13:19:19	119,00
001919	0002	23/10/2019 13:24:02	23/10/2019 13:25:09	67,00
001921	0001	23/10/2019 14:20:22	23/10/2019 14:20:48	26,00

Pode-se também visualizar os **detalhes do tempo por forma de pagamento**. Para este último caso, basta dar duplo clique no grid ou com o botão direito no grid selecionar **Info. Forma de Pagamento**. Segue a imagem:

Cupom	Qtde. Itens	Abertura	Fechamento	Tempo Cupom(s)
001907	0001	23/10/2019 12:40:31	23/10/2019 12:40:48	17,00
001908	0001	23/10/2019 12:41:03	23/10/2019 12:41:49	46,00
001912	0001	23/10/2019 12:54:18	23/10/2019 12:55:04	46,00
001914	0001	23/10/2019 12:58:34	23/10/2019 12:58:55	21,00
001915	0001	23/10/2019 12:59:17	23/10/2019 13:00:45	88,00
001917	0001	23/10/2019 13:17:20	23/10/2019 13:19:19	119,00
001921	0001	23/10/2019 14:20:22	23/10/2019 14:20:48	26,00

## Conciliação de Extrato Bancário

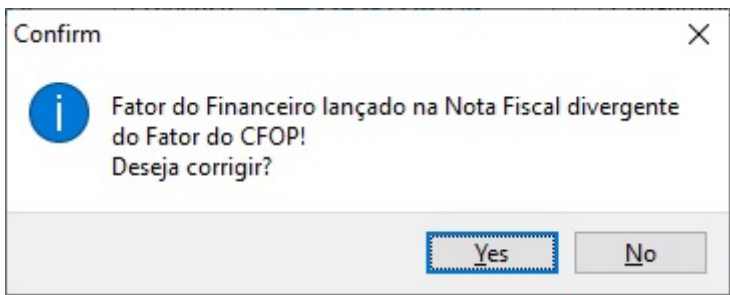
Essa ferramenta possibilita a Conciliação de Extrato Bancário via arquivos bancários (solicitados ou baixados do banco).

Mais detalhes em [Conciliação Extrato Bancário](#).

## Melhorias

### Tratamento do Financeiro de uma Nota Fiscal se o CFOP da Capa da Nota Fiscal for alterado

Foi feito o tratamento do Financeiro de uma Nota Fiscal se o CFOP da Capa da Nota Fiscal for alterado (ao alterar o CFOP da capa da Nota e gravar o sistema irá fazer a validação do fator do CFOP com o fator do agendamento financeiro lançado, se estiver diferente será apresentada uma mensagem perguntando se o usuário deseja corrigir).



## Tratamento do campo máximo desconto para recebimento (Ticket 11833)

Foi criada uma configuração **6903 - Financeiro: Validar Máximo Desconto do Cliente no Recebimento** que ao ser configurada em **Sim** o sistema irá validar o campo **Máx. Desconto** do cadastro do Cliente ao Receber contas do cliente com Desconto.

Se o valor do Desconto dado passar o valor do Máx. Desconto será pedida a seguinte permissão:

Autorização: Desconto do Cliente no Recebimento (VENDAS)

Usuário

Senha

## Acesso ao Histórico de Pagamentos do Cliente (Ticket 8844)

Referente a criação de uma configuração (**7003 - Financeiro: Numero Dias Hist. de Pagamento Clientes**) para definir o número de dias sugerido ao acessar o **Historico de Pagamentos do Cliente**.

## Mostrar codigo ECF do Cadastro do produto na tela de Classificação PIS/COFINS (Ticket 11193)

Foi alterado o campo Código EFD para **Código EFD Venda** e acrescentado o campo **Código EFD Cadastro** do produto.

Tabela 4.3.13 Produtos Sujeitos à Aliquota Zero								
Origem	Código	Descrição	Cod. NCM	Classificação	Código EFD Venda	Código EFD Cadastro	Coleção	
CUPOM FISCAL / ECF-IF	000000000000047	CORTE FR INTERF PEITO TRAD	02071400	OUTROS		445	1141302001	
CUPOM FISCAL / ECF-IF	07893000005945	CORTE FR INTERF PEITO FILE TRAD	02071400	OUTROS	121	121	1141302001	
CUPOM FISCAL / ECF-IF	000000000000070	PAO SM FRANCES ESPECIAL	19059010	OUTROS	119	119	1141302001	

## Permissão para orçamento sem financeiro (Ticket 13599)

Foi adicionada uma permissão para confirmar um orçamento sem financeiro.

Autorização: Confirmar Orçamento sem financeiro (Orçamento)

Usuário

Senha

## Classificação de Pis Cofins - Não permitir alterar tributação quando for NFC-e

Foi realizado tratamento na interface **Classificação de Pis/Cofins** localizado em Gerenciamento → Relatório → Cadastro → Produto → Classificação Pis/Cofins, para que não seja habilitada a função de **Alterar Tributação** quando os cupons são de NFC(modelo 65).

## MultiEmpresa - Apagar log de Produtos Alterados

Foi realizado o tratamento na interface localizada em Gerenciamento → EasyCash → Exportação para PDV, para apagar o log de todas as empresas ao exportar os **Produtos Alterados** quando selecionado o campo empresas para **Todas** na aba **Geral**.

## Validar botão excluir na tela de nota fiscal

Foi colocado uma validação no botão excluir caso a nota não tenha sido transmitida. Com a mensagem para que seja feita a inutilização ao invés de excluir.

## Controle de Lote na Produção

Foi criado interface para o usuário configurar a forma de composição do lote, [mais detalhes aqui](#). Também foi adicionado o controle lote na produção. [Mais detalhes aqui](#).

## Orçamento (Ticket 13478)

Melhoria para destacar o item que está na promoção ao inserir no orçamento, pintando o registro de rosa.

## Importação de XML (Ticket 11665)

Adicionado uma opção para pesquisar itens na tela de importação de xml.

O sistema faz a busca com texto iniciando no que o usuário digitar.

Importação para NF

**NF**

CNPJ 01422300000121 Nome ADRIANA DE OLIVEIRA NUNES COSTA Data 26/11/2019

CFOP 1102 Compras para comercialização

Código EAN	Cód. Forn.	NCM	Produto	Tipo Trib. (F3)	Qtde de ...	Qtde/Cx	Qtde Un.	Valor
00000000000167	000053	07099300	H.ABOBORA ITALIANA	NFE_55 000028601	0		8,5	13,35
00000000000177	000231	07019000	H.BATATA INGLESA EXTRA	NFE_55 000028601	0		100	175,00
00000000000179	000276	07069000	H.BETERRABA	NFE_55 000028601	0		10	15,90
00000000000183	000313	07031019	H.CEBOLA BCA N3	NFE_55 000028601	0		100	179,00
00000000000186	000325	07061000	H.CENOURA EXTRA	NFE_55 000028601	0		40	90,00
00000000000198	000094	08051000	H.LARANJA PERA RIO	NFE_55 000028601	8,33	12	100	105,00
00000000000264	000206	08045020	H.MANGA	NFE_55 000028601	0		20	56,00
00000000000248	000239	08093020	H.MARACUJIA	NFE_55 000028601	0		12	42,00
00000000000212	000107	07096000	H.PIMENTAO EXTRA VERDE	NFE_55 000028601	1,5	6	9	27,90
00000000000216	000130	07049000	H.REPOLHO VERDE	NFE_55 000028601	1,67	18	30	37,50
00000000000263	000265	07051000	H.TANGERINA	NFE_55 000028601	0		18	62,10
00000000000217	000192	07020000	H.TOMATE EXTRA	NFE_55 000028601	5,88	17	100	225,00

Item 9 de 12

Localizar Produto 00000000000212

BC ICMS 0,00 Valor ICMS 0,00 BCST 0,00 Valor ST 0,00 FCP ST 0,00 Total Produtos 1.028,75

Frete 0,00 Seguro 0,00 Desconto 0,00 Outras Desp. 0,00 IPI 0,00 Desoneração 0,00 Total NF 1.028,75

Valores Não Fiscais

Frete a Parte 0,00 Acrescimo Financeiro 0,00 Outros Custos 0,00 Total Real 1.028,75

## Relatório de vendas-> Por cupom exibir o financeiro quando cupom está cancelado

Foi realizado a melhoria no relatório de Vendas na aba **Por Cupom**, sub aba **Pagamentos**, para apresentar o financeiro quando o cupom estiver cancelado.

## Entrega de Vasilhame

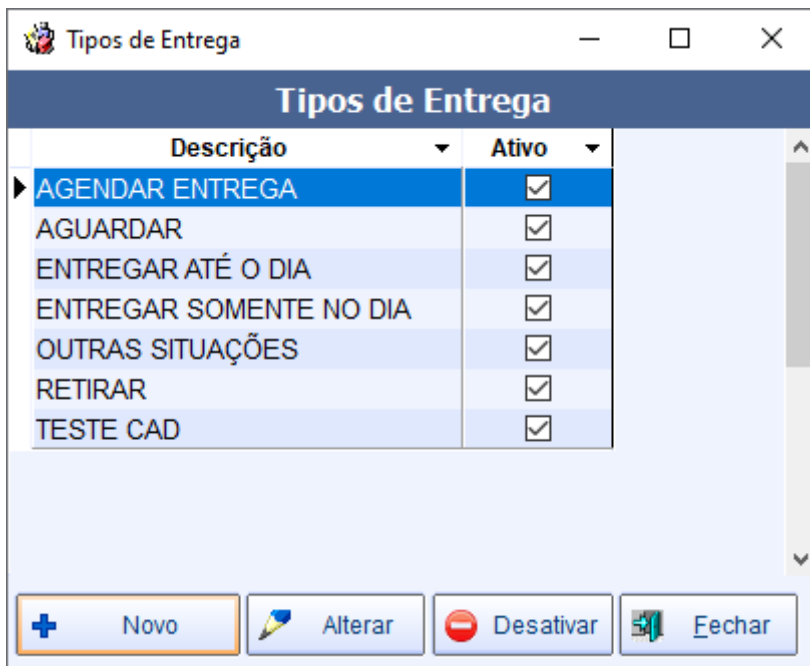
Adicionado uma opção para imprimir ou não o ticket do vasilhame. Para alterar essa opção basta clicar com botão direito sobre o botão **Finalizar** e marcar/desmarcar a opção **Imprimir Ticket**.

Por padrão essa opção vem marcada.

## Controle de Entregas (Ticket 13582)

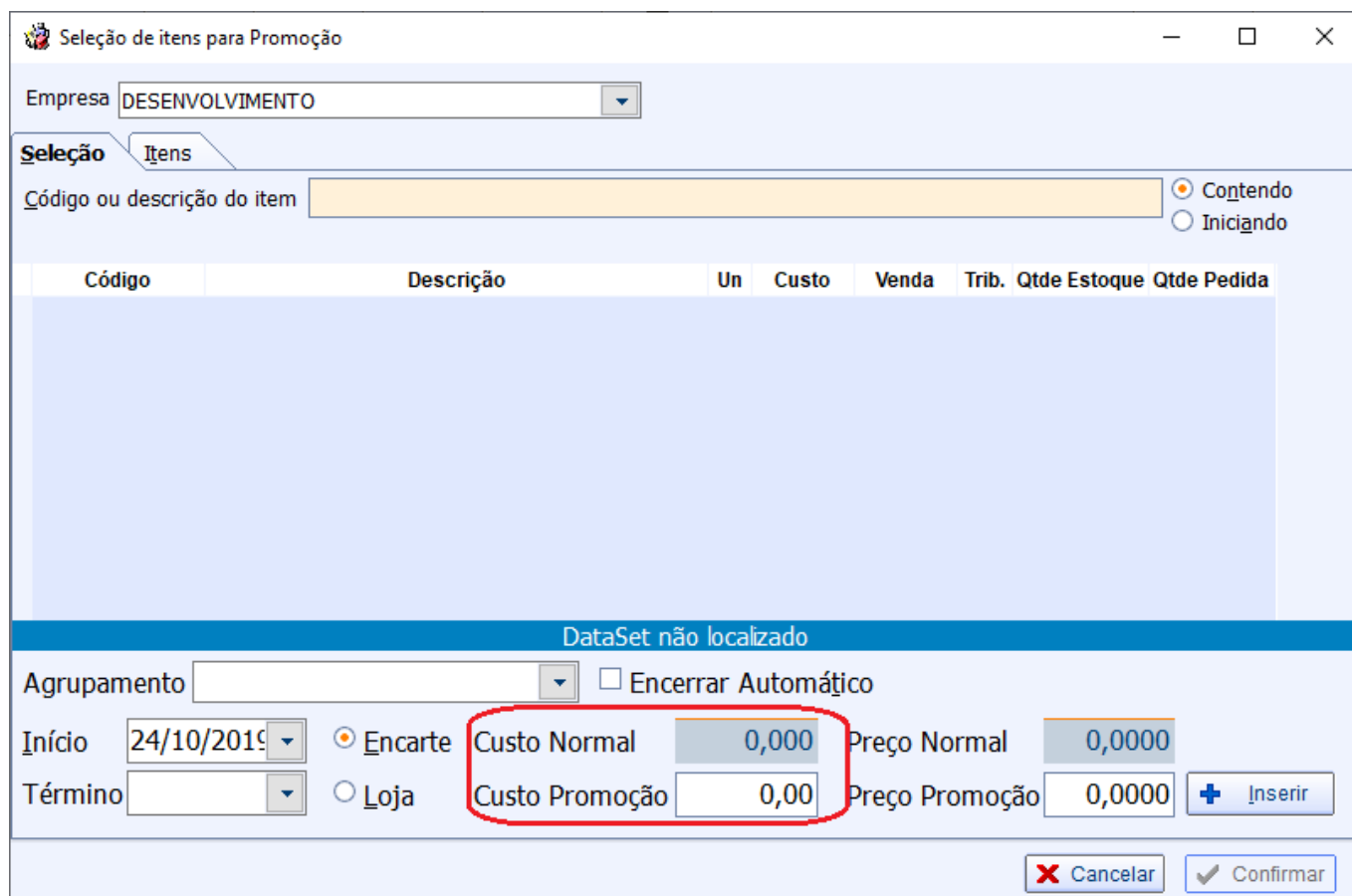
Alterado o sistema para permitir ao usuário cadastrar os tipos de entrega que deseja. Mais detalhes aqui.





### Promoção

Adicionado a opção de alterar o custo do produto ao inserir na promoção. Mais detalhes aqui.



### Alterar Preço das Áreas automaticamente ao confirmar a Nota Fiscal (Ticket

## **13488)**

Ao confirmar uma nota fiscal e o produto tiver o custo alterado, o sistema irá validar a configuração "2601 - Alterar preços imediatamente ao confirmar NF", caso esteja como sim, o sistema irá pegar o markup das áreas cadastradas para o produto e aplicar em cima do novo custo para calcular o preço e alterá-lo.

Quando a configuração 2601 estiver como sim, o sistema não irá criar log de confirmação de preço.

## **Conciliação de Cartões - Única (Tribanco)**

Foi adicionada a opção de Conciliação de Cartões - Única (Tribanco).

## **Criar configuração se permite desconto em produto de promoção (Ticket 13478)**

Foi criada a configuração para se permite dar desconto em itens que estejam em promoção. Em caso de negação essa validação da configuração se faz no orçamento (para cliente e consumidor) e na nota fiscal de venda.

Configuração **7103 - Permite Desconto em Produto de Promoção**. Por padrão ela está com **Sim**.

## **Nota fiscal não carrega o campo M. V. A. %**

Foi realizado tratamento ao inserir um item na NF quando o usuário escolha a tributação e vá direto para as quantidades sem passar pelos campos usando o **Enter** (padrão) carregue o M.V.A.%.

## **Escriturar IPI incorporado ao valord a mercadoria (Tickets 12.572 e 13.602)**

Para os clientes não contribuintes de IPI que desejem incorporar o valor de IPI ao valor do produto ao realizar a escrituração no SPED Fiscal, foi criado uma configuração que faz essa incorporação e destaca nas observações (Registro C195) o valor de IPI originalmente destacado.

Configuração (26.502) 'SPED: Gerar Observação Fiscal para IPI'

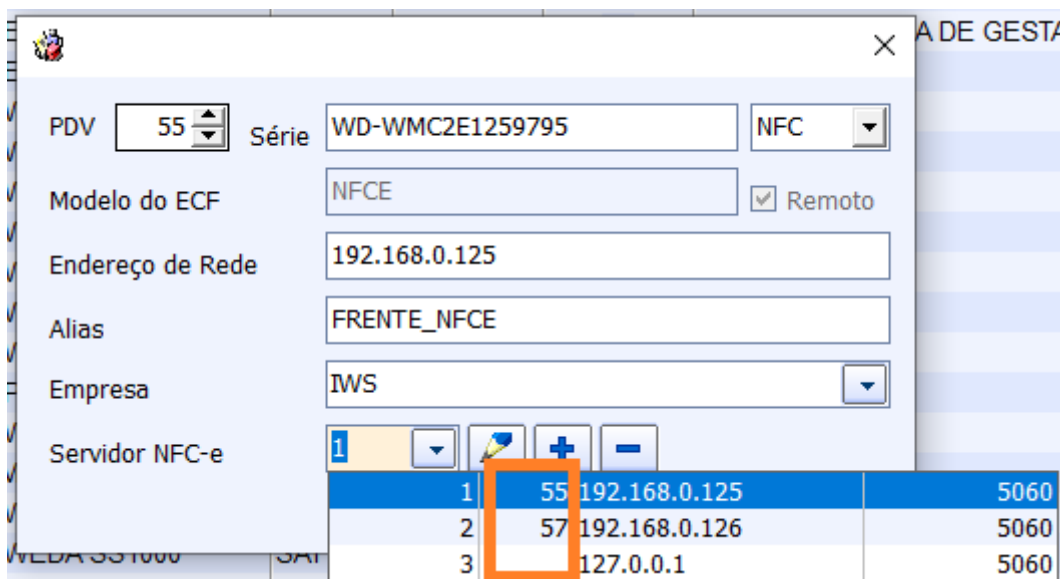
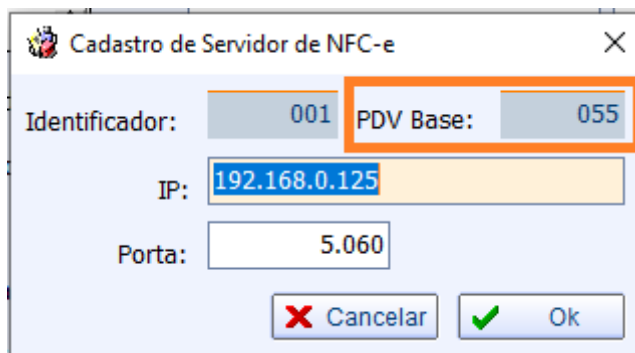
## **Promoção Agrupada - Melhorar o tratamento de duplicar agrupamento já em**

## andamento

Foi realizada melhoria para mostrar quais os itens que estão com problemas de datas.

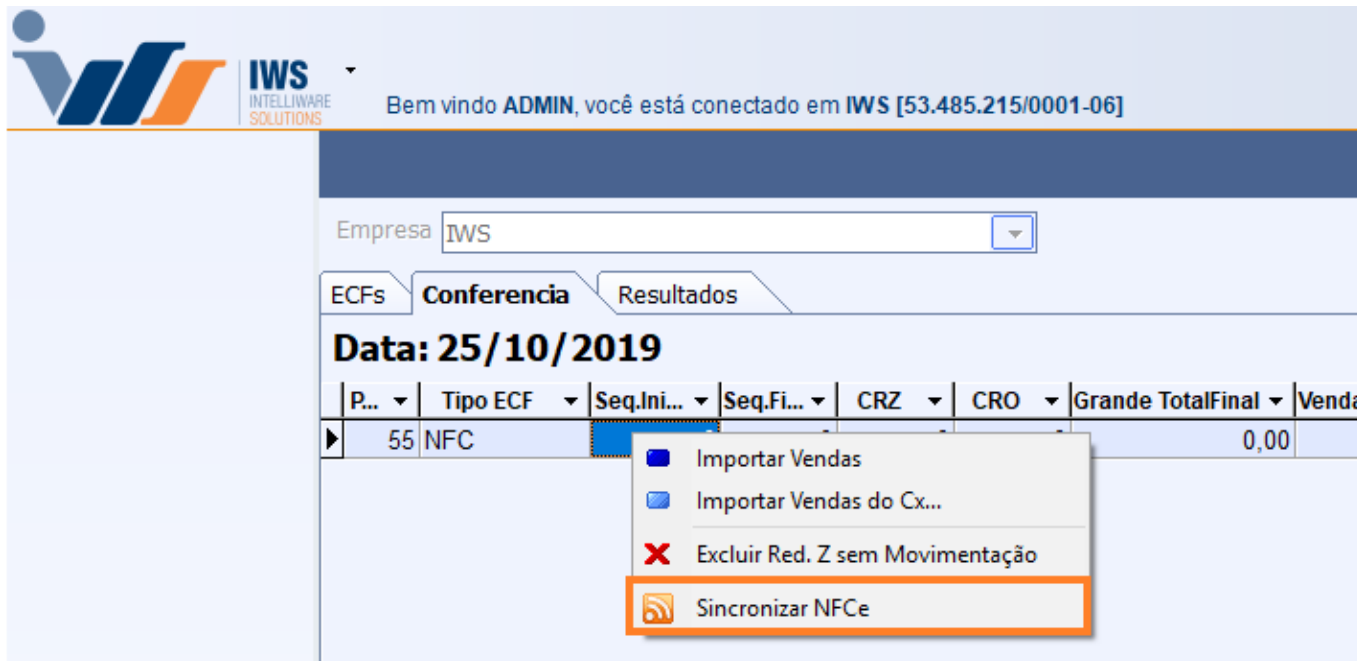
### Informação do número do PDV (Série NFCe) no cadastro dos servidores NFCe's

Informação do número do PDV adicionada nas telas de cadastro e alteração para facilitar a identificação do servidor NFCe:

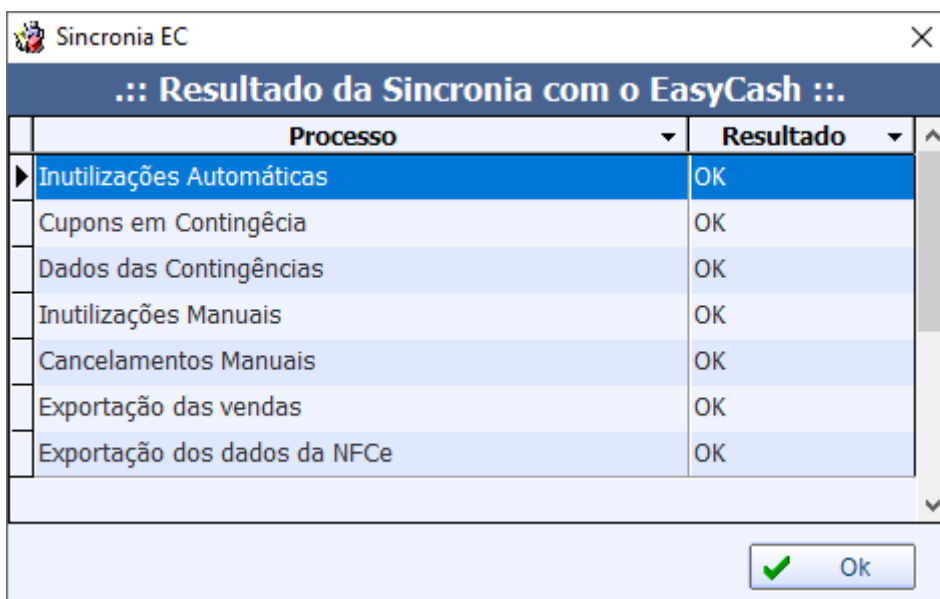


### NFCe: Opção de sincronia de contingências

Criado na tela de confirmação de venda (Gerenciamento→ Estoque→ Conferir vendas ECF) um subitem de menu para permitir realizar a sincronia diretamente com o PDV em conferência (adicionado no menu apresentado no evento de click do botão direito do mouse na aba "Conferência"). Para que esta sincronia funcione é necessário que o EasyCash esteja aberto e conectado à rede.

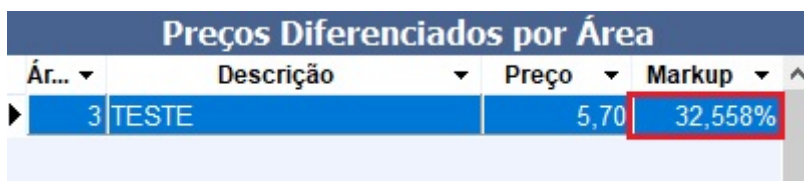


Ao realizar a sincronia, será apresentado um resumo das operações realizadas e seu respectivo resultado:



### Adicionar campo Markup no grid de preço por área

Foi acrescentado ao grid de preço por área o campo **Markup**.



## Adicionar o número do caixa na tela de gerenciamento de NFCe

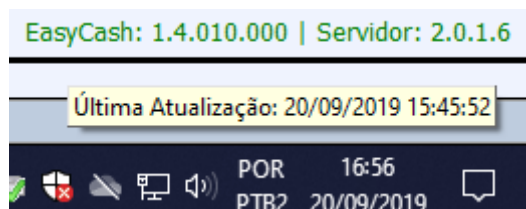
Foi acrescentado ao grid exibido na respectiva tela o número do caixa para facilitar a identificação. Segue:



Caixa	IP	Porta EasyCash	Porta Retaguarda	Empresa
011	192.168.0.14	5060	5070	01

## Versão do servidor do EasyCash na tela de gerenciamento de NFCe

Foi acrescentado no rodapé da tela de gerenciamento do servidor do EasyCash a versão do EasyCash e do servidor no qual a retaguarda está conectada. Segue a imagem:



## Exportação de produtos consultados no frente de caixa

Foi adicionado nas configurações da retaguarda a configuração que seta se deve registrar e exportar os produtos consultados para a retaguarda. Segue a imagem:

**Configuração PDV - Importação/Exportação**

**Banco de Dados da Retaguarda**

TimeOut do Ping (ms)  TimeOut da Telnet (ms)

**Geral**

Exportar o dia de pagamento do Funcionário

Exportar valores digitados no fechamento de caixa

**Exportar produtos consultados no frente de caixa**

Saldo Cliente Online  Exportação de Venda de Cliente Online

Acesso direto ao Retaguarda

Abrange as seguintes funcionalidades:

- Habilitar validação de Cliente de Cheque bloqueado
- Liberação do SAT
- Processamento de DAV(Documento Auxiliar de Venda)
- Processamento de Pré-Venda
- Verificação da Data de Aniversário

**Estoque**

Estoque Online na Venda

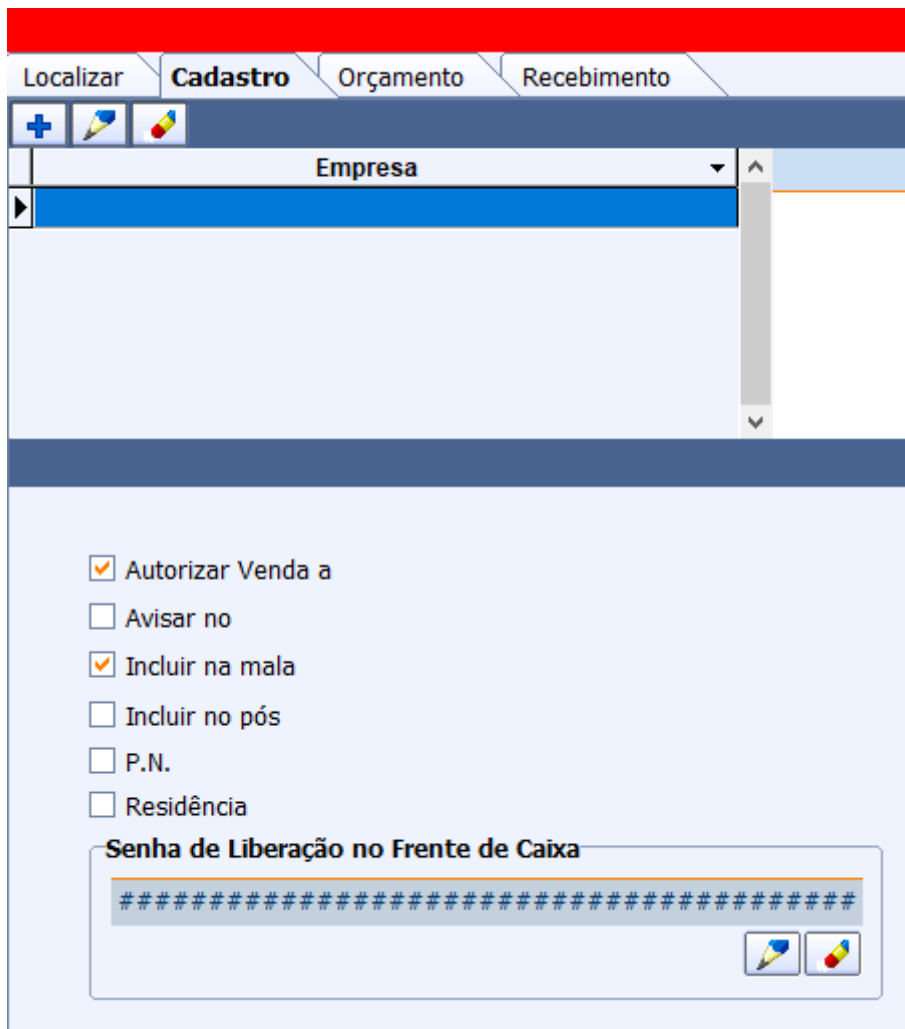
Estoque Online na Pré-Venda

**Falta de Estoque**

Foco na palavra <Não>

## Cadastro de senha para liberação de venda de cliente

No cadastro do cliente, na aba **Outros** foi adicionado para permitir cadastrar, modificar e excluir uma senha para que possa efetuar a liberação da venda no frente de caixa. Segue:



### Duplicar formas de pagamento/recebimento de uma NFC-e/SAT para um novo PDV

Na tela de cadastro de formas de recebimento do frente de caixa, foi adicionada uma opção para que seja possível duplicar as formas de recebimento de uma NFC-e/SAT para um novo PDV ou até mesmo de um ECF-IF para um NFC-e. Segue:

**Duplicar as Formas de Recebimento X PDV**

PDV de Origem: 11 → PDV de Destino: 20

ECF-IF (Impressora Fiscal)

Sel.	PDV	Seq.	Descrição	Tipo Forma	Tipo Cartão	Tipo
<input checked="" type="checkbox"/>	11	0100	DINHEIRO	Normal	Não é Cartão	NFC
<input checked="" type="checkbox"/>	11	0201	MASTER CREDITO	TEF	Cartão de Crédito	NFC
<input checked="" type="checkbox"/>	11	0202	VISA CREDITO	TEF	Cartão de Crédito	NFC
<input checked="" type="checkbox"/>	11	0301	MAESTRO DEBITO	TEF	Cartão de Débito	NFC
<input checked="" type="checkbox"/>	11	0601	CHEQUE A VISTA	Cheque TEF	Não é Cartão	NFC
<input checked="" type="checkbox"/>	11	0800	CREDIARIO	Normal	Não é Cartão	NFC
<input checked="" type="checkbox"/>	11	0900	VALES FUNCIONÁRIOS	Normal	Não é Cartão	NFC

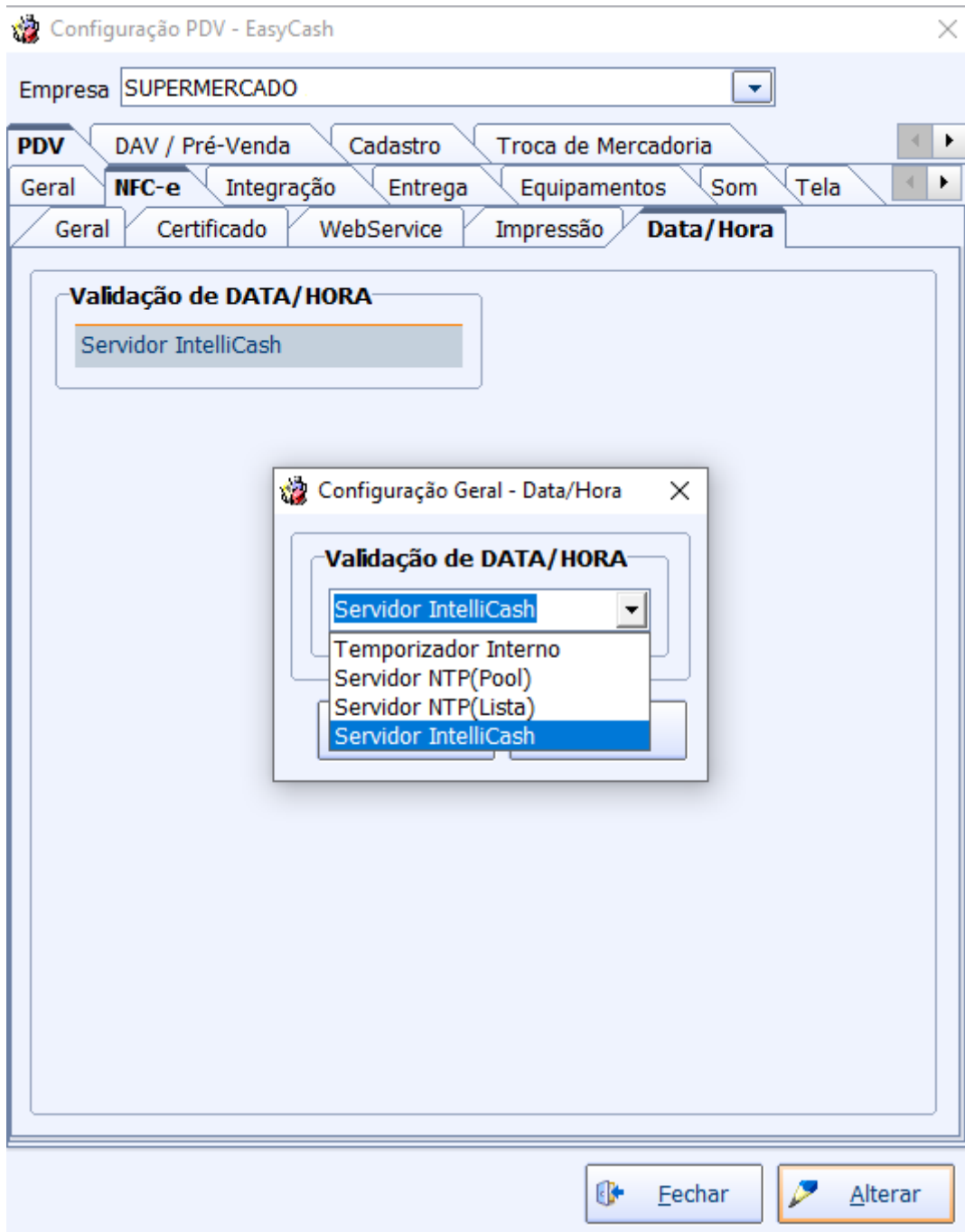
3º Item (Total 7)

[Legenda](#) [Ajuda](#) [Alterar](#) [Executar](#)

## Criar a configuração de data/hora nas configurações do EasyCash

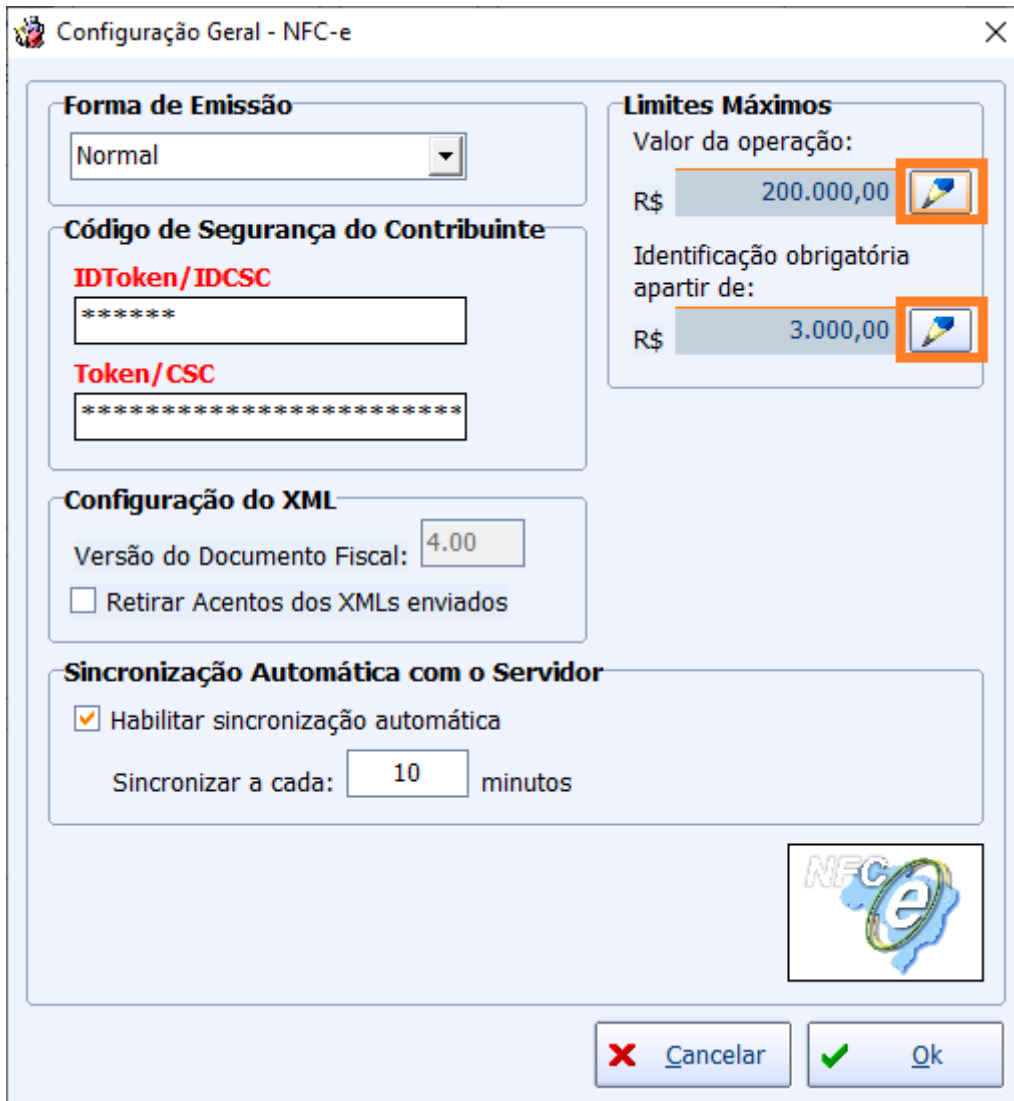
Foi criado nas configurações do EasyCash na retaguarda uma opção para setar o tipo de validação que o EasyCash irá utilizar para corrigir a hora do computador no módulo NFC-e. Segue:



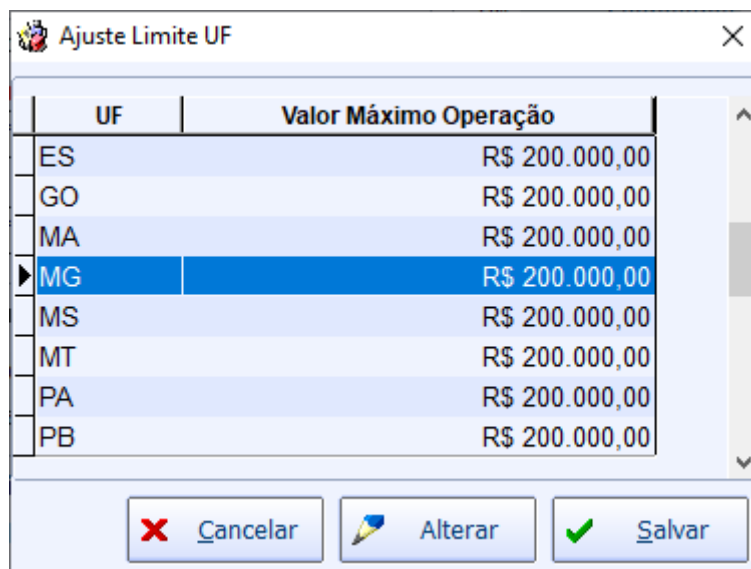


### NFCe - Configuração do valor do cupom que exige identificação

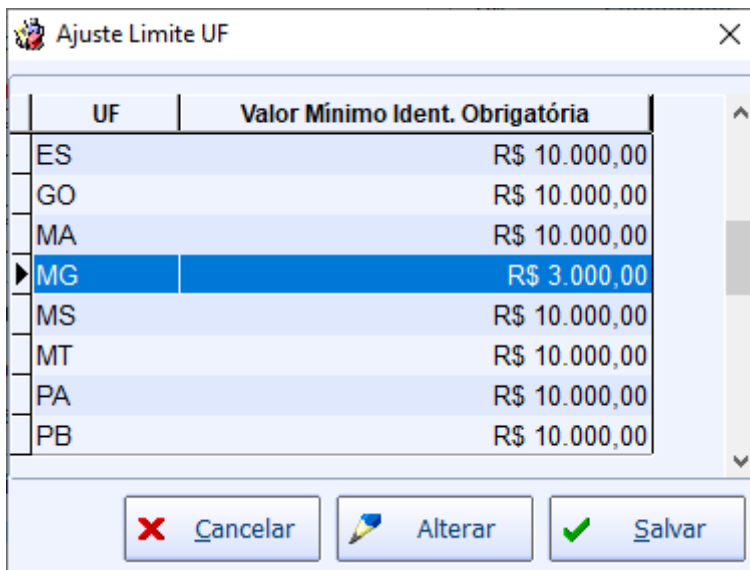
Na tela de configurações do frente, aba “NFCe → Geral”, foram adicionados dois botões novos, sendo um para definir o valor máximo de operação e outro para a identificação obrigatória:



ao clicar no botão referente ao “Valor da Operação”:



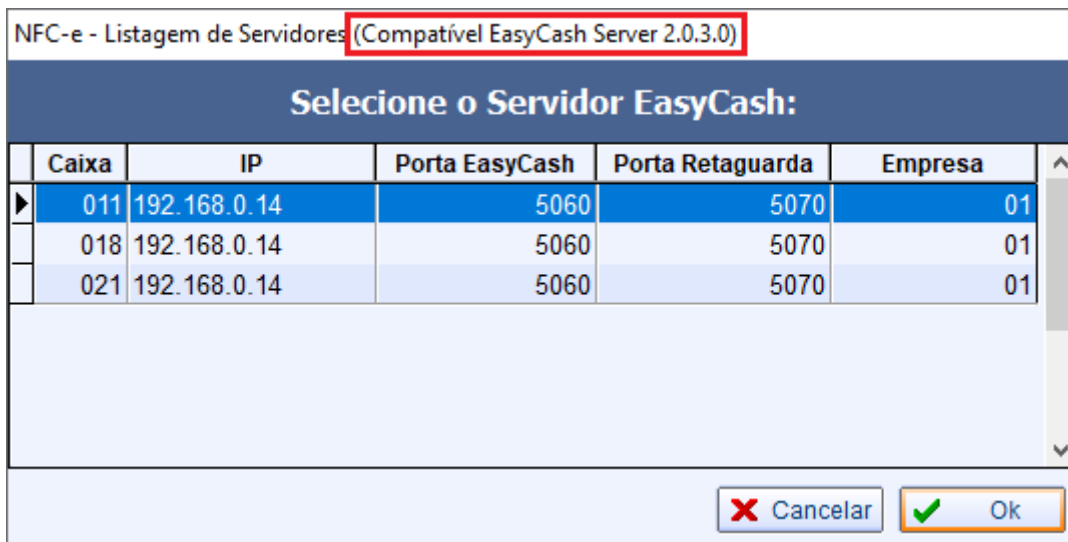
e no botão referente a identificação obrigatória:



Nas telas acima, é possível alterar os valores para qualquer unidade federativa, porém na tela de configurações, só irão mostrar os respectivos valores da UF em que se encontra o cliente, com base no cadastro da empresa, a qual será exportada para o EasyCash.

### NFCe - Sincronização das funções do servidor no gerenciamento da retaguarda

Foi adicionado na interface a versão do servidor utilizado na última sincronização de funções com a retaguarda. Segue:



Foram adicionadas as funções:

Alterar
Cancelar
Inutilizar
Transmitir
Imprimir
E-Mail
XML

Vendas
**Contingência**
Ocorrência
Rejeições
Exceções
Inutilizações

Situação

Desconhecido
  Pendente
  Processada
  Rejeitada
  Todos

Série	Lote	COO	NCF-e	Chave	Modo
011	001100447	000201	000000137	13190316	OFFLINE
011	001100454	000655	000000794	13190315	OFFLINE
011	001100455	000659	000000796	13190315	OFFLINE
011	001100456	000661	000000798	13190315	OFFLINE
011	001100457	000665	000000802	13190315810763000256650110000008029331586809	OFFLINE

- Alterar uma contingência rejeitada para pendente com o botão direito do mouse.

Eventos da NFC-e

NFC-e | Geral | **Log**

```

[30/10/2019 09:41:32]
(***)Servidor inicializado...

-----

[30/10/2019 09:41:32]
Este é um EXE para AMBIENTE DE HOMOLOGAÇÃO(QUALIDADE)!

*** NÃO DEVE SER UTILIZADO EM AMBIENTE DE PRODUÇÃO ***

Por favor, contate IMEDIATAMENTE o SUPORTE TÉCNICO.

-----

[30/10/2019 09:41:33]
+ LOG(#01):
Inicio TNFeStatusServico

-----

[30/10/2019 09:41:34]
+ LOG(#01):
Versão Layout: 4.00
Ambiente: 2
Versão Aplicativo: W-1.4.36
Status Código: 107
Status Descrição: Serviço em Operação
UF: MG
Recebimento: 30/10/2019 09:41:29
Tempo Médio: 0
    
```

- Consultar os eventos de determinada contingência/ocorrência que foram logados no servidor.
- Copiar a chave da contingência de maneira rápida.

Alteração da NFC-e

**NFC-e: 000001490**

Identificação Emitente Destinatário Detalhamento Total Transporte Pagamento Informações Adicionais

Código da UF: 31 MG Código Numérico: 60257118

Natureza da Operação: VENDA

Modelo do Documento: Alteração da NFC-e

Série do Documento: Verificação de Inconsistência  
NFC-e: 000001873 - COO: 000001490

Número do Documento: CEST NCM

Item	Código	EAN	Produto	CST	CSOSN	CEST
001	517002001	07894900011593	NOTA FISCAL EMITIDA EM AMBIENTE D			

Data e Hora de Emissão: [ ] [ ] [ ] [ ] [ ] [ ]

Tipo de Operação: [ ]

Identificador de Localização: [ ]

Código do Município: [ ]

Formato de Impressão: [ ]

Tipo de Emissão: [ ]

Dígito Verificador do Documento: [ ]

Identificação do Anexo: [ ]

Finalidade de Emissão: [ ]

Indica operação com estabelecimento: [ ]

Indicador de presença do estabelecimento: [ ]

Processo de emissão da NF-e: 0 EMISSÃO DE NF-E COM APLICATIVO DO CONTRIBUINTE

Versão do Processo de emissão da NF-e: 1.4

Alterar Fechar

**CEST**

Insira o CEST do ITEM(001):

Qtde. Caracteres: 000

Ok

**CONTINGÊNCIA FORÇADA PELO USUÁRIO: teste de formatação esc**

Inconsistências Aplicar Gerar Fechar

- Adicionado um botão para validar o CEST e o NCM de uma nota fiscal permitindo uma alteração rápida.

Alteração da NFC-e

**NFC-e: 000000137**

Identificação Emitente Destinatário Detalhamento Total Transporte Pagamento Informações Adicionais

CPF/CNPJ:

Nome:

**Endereço**

Logradouro:

Número:

Complemento:

Bairro:

Código do município:

Nome do município:

Sigla da UF:

Código do CEP:

Código do País:

Nome do País:

**Localizar** X

**Dados do Agente (F3)**

**Busca**  Contendo  Iniciando

**Filtro**  Todos  Nome  Código  Documento

Código	Nome	Documento	Endereço	Número
	JOAO ADEMIR SOARES			
	JOAO BATISTA			
	JOAO BATISTA			
	JOAO DA KATITA		JOAQUIM SOTERO COUTINH	
	JOAO DE BARRO05			
	JOAO DE BARRO06			
	JOAO DE BARRO06			
	JOAO DE BARRO2			

6º Item (Total 15)

**CONTINGÊNCIA FORÇADA PELO USUÁRIO: Teste de contingência**

- Adicionado para buscar e adicionar rapidamente um agente cadastrado no banco de dados como destinatário da NFC-e.



### Exportação de XML

Início:  
 Término:

**Tipos**  
 Vendas     Cancelamentos     Todos

**Vendas**

(0000 / 0000)

**Cancelamentos**

(0000 / 0000)

- Adicionado para exportar os XMLs de venda e cancelamento que estão no banco de dados para arquivo.

Situação							
<input type="radio"/> Desconhecido <input type="radio"/> Pendente <input type="radio"/> Processada <input type="radio"/> Rejeitada <input type="radio"/> Canc. Extemporâneo <input checked="" type="radio"/> Todos							
Modo <input type="radio"/> Desconhecido <input type="radio"/> Cancelamento <input type="radio"/> Inutilização <input checked="" type="radio"/> Todos							
Cont. COO	Cont. NCF-e	Lote	NCF-e	Data/Hora Processado	Data/Hora Sistema	Modo	Situação
000201	000000137	1100447	000000136		20/03/2019 10:44:13	INUTILIZAÇÃO	PENDENTE
000655	000000794	1100454	000000793	04/04/2019 14:54:55	22/03/2019 16:51:52	INUTILIZAÇÃO	PROCESSADA
000659	000000796	1100455	000000795	04/04/2019 14:55:00	26/03/2019 10:18:45	INUTILIZAÇÃO	PROCESSADA
000661	000000798	1100456	000000797	27/03/2019 11:56:50	26/03/2019 11:43:45	INUTILIZAÇÃO	PROCESSADA
000665	000000802	1100457	000000801	18/04/2019 17:19:39	26/03/2019 13:50:58	INUTILIZAÇÃO	PROCESSADA
000711	000000853	1100467	000000852	18/04/2019 17:16:55	04/04/2019 13:18:58	INUTILIZAÇÃO	PROCESSADA
000713	000000855	1100468	000000854	04/04/2019 16:25:32	04/04/2019 13:25:25	INUTILIZAÇÃO	PROCESSADA
000715	000000857	1100469	000000856	18/04/2019 17:01:54	04/04/2019 13:28:04	INUTILIZAÇÃO	PROCESSADA
000717	000000859	1100470	000000858	18/04/2019 17:03:43	04/04/2019 13:32:09	INUTILIZAÇÃO	PROCESSADA
000795	000000884	1100501	000000883	18/04/2019 17:00:03	17/04/2019 13:08:11	INUTILIZAÇÃO	PROCESSADA
000799	000000888	1100505	000000887	18/04/2019 16:47:46	17/04/2019 13:18:36	INUTILIZAÇÃO	PROCESSADA
000802	000000891	1100509	000000890		17/04/2019 13:23:54	INUTILIZAÇÃO	REJEITADA
000805	000000894	1100513	000000893	18/04/2019 16:31:54	17/04/2019 13:51:39	INUTILIZAÇÃO	PROCESSADA
000814	000000894	1100528	000000893		17/04/2019 15:18:27	INUTILIZAÇÃO	REJEITADA
000825	000000901	1100534	000000900	18/04/2019 16:50:49	17/04/2019 16:08:05	INUTILIZAÇÃO	PROCESSADA
000835	000000907	1100542	000000906	24/04/2019 18:25:06	24/04/2019 16:37:12	INUTILIZAÇÃO	PROCESSADA
000837	000000909	1100543	000000908	24/04/2019 18:25:19	24/04/2019 17:16:38	INUTILIZAÇÃO	PROCESSADA
000844	000000911	1100544	000000910	26/04/2019 15:48:54	25/04/2019 09:17:03	INUTILIZAÇÃO	PROCESSADA
000858	000000920	1100552	000000919	26/04/2019 16:19:08	26/04/2019 15:48:54	INUTILIZAÇÃO	PROCESSADA
000864	000000926	1100557	000000925	29/04/2019 09:24:09	26/04/2019 15:51:43	INUTILIZAÇÃO	PROCESSADA
000922	000000975	1100605	000000974	03/05/2019 08:30:10	03/05/2019 08:28:39	INUTILIZAÇÃO	PROCESSADA
001082	000000996	1100651	000000995		27/05/2019 10:40:56	INUTILIZAÇÃO	REJEITADA
001084	000000998	1100652	000000997		27/05/2019 10:46:56	INUTILIZAÇÃO	REJEITADA
001086	000001000	1100653	000000999		27/05/2019 11:03:25	INUTILIZAÇÃO	REJEITADA
001088	000001002	1100654	000001001		27/05/2019 11:08:33	INUTILIZAÇÃO	REJEITADA
001090	000001004	1100655	000001003		27/05/2019 11:13:31	INUTILIZAÇÃO	REJEITADA
001092	000001006	1100656	000001005		27/05/2019 11:21:18	INUTILIZAÇÃO	REJEITADA

- Uma aba específica para o rápido tratamento das ocorrências de venda.

## NFCe - Sincronizar cupons quando cancelados

Conforme a melhoria [NFCe - Opção de sincronia de contingências](#), os cupons cancelados pela tela de gerenciamento são sincronizados com o EasyCash e colocados para exportar para a retaguarda, mantendo a sincronia dos dados entre os sistemas.

## Orçamento -> Limpar o campo vendedor quando trocar de orçamento

Foi realizado o tratamento para limpar o campo vendedor ao realizar a navegação pelo orçamentos.

## Cotação - Exibir o Ean na aba itens conforme exibido na tela anterior

Foi realizado o tratamento para que a interface de inserir itens da cotação pegue o **EAN** do produto exibido na tela anterior.

## Importação de XML

Criado um campo para informar o valor da desoneração ao importar um xml.

Localizar Produto

BC ICMS	0,00	Valor ICMS	0,00	BCST	0,00	Valor ST	0,00	FCP ST	0,00	Total Produtos	381,81		
Frete	0,00	Seguro	0,00	Desconto	83,85	Outras Desp.	0,00	IPI	0,00	Desoneração	68,72	Total NF	381,81

Valores Não Fiscais

Frete a Parte	0,00	Acrescimo Financeiro	0,00	Outros Custos	0,00	Total Real	381,81
---------------	------	----------------------	------	---------------	------	------------	--------

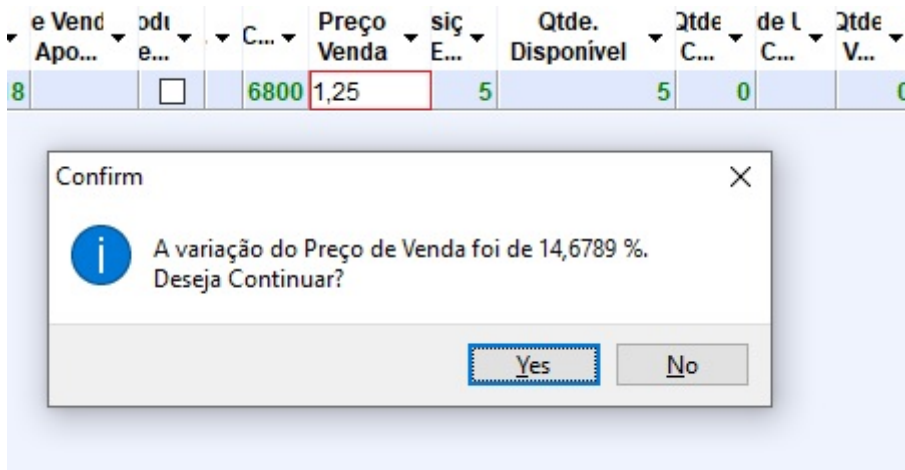
## Promoções Agrupadas

Alterado o sistema para permitir alterar a data de encerramento das promoções agrupadas que já estejam em vigor.

## Alteração do preço de vendas no pedido de compras (Tickets 13670)

Foi realizado o tratamento para que possa ser alterado o preço de venda ao realizar o pedido. O sistema exibirá uma mensagem com a variação de preço em porcentagem.





Para tal alteração, foi criado a configuração 7303, que por padrão estará negada.

### **Criar opção de associar um financeiro lançado a uma nota fiscal**

Foi realizado a melhoria para associar agendamento financeiros (pagos ou em abertos) para Nota fiscal.

Capa da Nota **Faturamento**

Sacado  
COMERCIAL JAIBAO LTDA Alterar

Valor  Multa  Juros/Dia  Juros%/Mês  Desc. Pt.  Centro de custo

Forma de Cobrança  Nº Documento  Nº Boleto

Descrição

Nº Parcelas

Vencimento  Lançar Associar

A Pagar	Parcela	Vencimento	Valor	Documento	Data Pg
<input type="checkbox"/>					

Para realizar a associação o usuário deverá localizar os agendamentos que serão associados.

Para realizar a associação o usuário deverá ter a configuração **7403** (Financeiro: Permite associar financeiro em Nota Fiscal de Entrada)

## Correções

### Erro ao tentar selecionar todos produtos para remanejar a class. de pis/cofins

Foi realizada correção para que possa ser selecionada quantidade maior que 20 ou todas para realizar o remanejamento.

### Cadastrar ECF

Corrigido para que ao cadastrar um ECF já preencher o campo Modelo ao escolher o tipo de ECF.

### Gerenciamento NFC-e

Removido o botão "Sair".

### Log de Alterados

Corrigido para que ao alterar o código CEST e/ou código NCM do produto, o mesmo seja inserido no log de exportação para o frente de caixa.

## **Cotação**

Alterado para que ao inserir itens na cotação só liste uma vez o item quando o mesmo tiver mais de um código de barras.

## **Nota Fiscal - Botão Importação**

Desabilitado o botão **importação** quando a nota fiscal estiver confirmada.

## **Exportação para o Easy Cash**

Correção para ao exportar empresa da aba Geral, só exportar a empresa selecionada.

## **Equivalência**

Corrigido para mostrar apenas uma vez o item quando o mesmo tiver mais de 1 código de barras.

## **Conferência de Vendas**

Formatado a mensagem para exibir o número do caixa e o tipo.

## **Cadastro de Endereços**

Corrido para que o sistema não alterasse a UF automaticamente ao cadastrar um endereço onde existisse a cidade em mais de um estado.

## **Relatório de Produtos Bloqueados**

Alterado o relatório de produtos bloqueados para ficar no padrão de relatórios do IC.

## Relatórios de Pedidos Pendentes

Corrigido o erro de string truncation ao acessar a aba todos e corrigido o erro de selecionar os pedidos para desmarcar na aba pendentes.

## Relatório de Compras (Ticket 14126)

Adicionado o campo empresa para permitir o usuário selecionar a empresa que deseja visualizar as compras.

Esse campo só irá ficar visível caso o banco seja mult-empresa.

## Nota Fiscal Denegada (Ticket 13521)

Estendido o tratamento de NF-e denegada para os status 301, 302 e 303

- **301 Uso Denegado: Irregularidade fiscal do emitente**
- **302 Rejeição: Irregularidade fiscal do destinatário**
- **303 Uso Denegado: Destinatário não habilitado a operar na UF**

## Erro - Tela de devolução (Ticket 14217)

Foi realizado a correção do erro das casa decimais.

## Coluna Justificativa na tela de pedido não está permitindo digitar

Em **Gerenciamento** → **Cadastro** → **Fornecedores** → **aba Pedido** foi realizado tratamento para que seja possível digitar no campo **Justificativa** quando seja feito um pedido com quantidade em excesso.

Justificativa	Código de Bar...	Produto
TESTE 20191107	00000000001298	AGUA COCO DO VALE 0200ML
TESTE 2 20191107	08410525146435	BALA FINI GELATINA 080G TIRAS MOR CITRIC

## Problema com a ferramenta de entrega

Em **Gerenciamento** → **Estoque** → **Vendas** → **Controle de Entrega** → **Entrega PDV** foi corrigido o filtro dos resultados que não apresentava nenhum registro quando somente era setado um período de data.

## Mensagem de não encontrar o ID do leitor ativo

Foi validado um problema encontrado quando ao entrar na tela de cadastro de digitais era mostrada uma mensagem de que o ID do leitor biométrico ativo não tinha sido encontrado.

## Falha na ferramenta de entrega quando existe cupom cancelado com entrega vinculada

Corrigido para que a ferramenta de entrega ignore os cupons cancelados.

## Laboratório Fiscal

Correção para empresa do simples nacional poder utilizar o laboratório fiscal.

### CTE- indIE Toma deve ter na interface no momento da criação da cte (Ticket 14235)

Foi criado na interface cadastrar **Conhecimento de Transporte Eletrônico**, a opção de cadastrar o indicador da IE do destinatário.

Conhecimento de Transporte Eletrônico

CT-e

Modelo 57 Serie 1 Numero Emissão 16/12/2019

CFOP 5352 Prestação de serviço de transporte a estabelecimento industrial

Tipo Tomador 0-Remetente;

Remetente Expedidor Recebedor Destinatário Tomador

Doc 59104273000129 MERCEDES SBC

MERCEDES-BENZ DO BRASIL LTDA

Log. RUA ALFRED JURZYKOWSKI

Bairro PAULICEIA

Email

IE. 635000011110

UF SP

Numero 562

Cep 9680900

Cidade SÃO BERNARDO DO CAMPO

Telefone

Documentos Carga | Seguro Dados Complementares Valores

+ Inserir

▲ Alterar

▼ Remover

Fechar Concluir

### Busca avançada (F3) tela cadastro de produto

Foi corrigido a falha da tecla **F3** na interface de produtos, o sistema abria a tela de busca de orçamento ao invés da busca de produtos quando a interface de orçamento já estava aberta.

From:

<http://wiki.iws.com.br/> - **Documentação de software**

Permanent link:

<http://wiki.iws.com.br/doku.php?id=intellicash:atualizacoes:3.1.003.000>



Last update: **2020/01/31 12:40**