

3.1.004.000

Versão GNFe: 2.0.14.4 <sem alteração>

Versão DLL: 2.0.29 <Valores Unitários com 10 casas decimais>

Versão UDF: <Sem Alteração>

Versão EnterpriseServer: 3.1.0.14 <Sem Alteração>

Versão Scantech: 1.1.0.0 <correções nos travamentos>

Versão Sincronizador: 1.0.0.1 <Melhorias no Cadastro de Vendedores>

Versão EasyCash: 1.4.010.000

IMPORTANTE

Para atualizar um cliente da versão **3.0.136.XXX** para a **versão 3.0.137.XXX** é preciso tomar alguns cuidados antes de executar a atualização:

1. Instalar versão 2.5 do firebird : [Migrar do Firebird 2.1 para 2.5](#)
2. Atualizar as UDFs: alterar a DLL **iw_UDF.dll** na pasta UDF do local de instalação do firebird 2.5
3. Substituir o EnterpriseServer: deve ser feito antes da atualização, e apos trocar os arquivo é importante executar o novo arquivo para realizar o seu registro.
4. Verificar também as alterações contida na versão [3.0.137.008](#)

Funcionalidades

Importação de Nota Modelo 65

Quando uma nota Modelo **65** era importada pelo arquivo XML, o modelo era cadastrado automaticamente como **55**. Agora este valor é extraído da chave da nota.

Classificação ABC em Sugestão de Compras

Foi incluída a opção de classificar as sugestões por intervalos de volume de vendas. Mais detalhes em [Sugestão de Compras](#).

Classificação ABC em Pedidos no Cadastro de Fornecedores

Foi incluído um critério de classificação dos pedidos, no cadastro de Fornecedores, de acordo com parâmetros ABC, assim como acontece em **Sugestão de Compras**.

Nome fantasia do destinatário no DANFE

Referente a adição do nome fantasia do destinatário no DANFE de acordo com a configuração 16102 - DANFe: Exibir nome Fantasia (configurada como **Sim**).

Melhorias

Sugestão de Compras - Quantidade de Caixas com arredondamento para cima

Foi criada uma configuração **"ID 5504, Sugestão de Compras, arredondar quantidade para cima até completar caixa"**, para que ao escolher um dos filtros disponíveis no campo **"Ação"** o sistema arredonde a coluna **"Qtde do Pedido"** para cima até preencher a quantidade compatível com a quantidade de itens por caixa. Por exemplo, um fardo de cerveja é composto por 12un, se a sugestão de compras dizer que é preciso comprar 15un o sistema irá preencher o campo "Qtde do Pedido" com 24un, ou seja, 2 fardos.

Expor...	Código	Descrição	Qtde Sugerida	Qtde com Margem Seg.	Qtde com Margem+5%	Qtde do Pedido	Qtde p/ Cx	Qtde de Cx
<input checked="" type="checkbox"/>	0000078916265	CERV.SKOL 330L.NECK BEATS	1 UN	1 UN	1 UN	24 UN	24 UN	1 CX
<input checked="" type="checkbox"/>	7893218003122	SMIRNOFF ICE 310LT.GREEN APPLE	8 UN	9 UN	9 UN	24 UN	24 UN	1 CX
<input checked="" type="checkbox"/>	7891149105588	CERV.SKOL BEAT SENSE 313ML	350 UN	386 UN	405 UN	408 UN	24 UN	17 CX
<input checked="" type="checkbox"/>	7893218000107	SMIRNOFF ICE 275RED	170 UN	227 UN	258 UN	264 UN	24 UN	11 CX
<input checked="" type="checkbox"/>	7898919902200	SUCO DO BEM 200LIMONADA	17 UN	19 UN	20 UN	36 UN	18 UN	2 CX
<input checked="" type="checkbox"/>	7898919902385	SUCO DO BEM 200ABAC/HORT.	1 UN	1 UN	1 UN	18 UN	18 UN	1 CX
<input checked="" type="checkbox"/>	0000001008982	CERV.BRAHMA 1LT.C/CASCO	5 UN	6 UN	6 UN	15 UN	15 UN	1 CX
<input checked="" type="checkbox"/>	7891149103041	CERV.BRAHMA 1LT.S/CASCO	86 UN	142 UN	172 UN	180 UN	12 UN	15 CX
<input checked="" type="checkbox"/>	7898919902545	SUCO DO BEM 1L.DETOX F.BCA	6 UN	7 UN	7 UN	12 UN	12 UN	1 CX
<input checked="" type="checkbox"/>	7896023080289	SUCO SALTON ORG.500UVA	1 UN	1 UN	1 UN	12 UN	12 UN	1 CX
<input checked="" type="checkbox"/>	7896756802738	VINHO ALMAD.SAUV.BLANC 750ML	1 UN	1 UN	1 UN	12 UN	12 UN	1 CX

Imprimir Ação Margem de Segurança Adicional Somente itens em falta
Gerar Pedido Gerar Cotação

A regra citada acima, só irá funcionar se a configuração 5504 esteja como **"SIM"**. Caso o usuário edite o campo "Qtde do Pedido" manualmente não será aplicada a regra.

T#14052 - Multi Empresa - Promoção unificada

Foi criada a configuração **3205** para definir se o produto irá trabalhar com promoção unificada.

The screenshot shows the 'Configurações' window with the 'Produtos' tab selected. The 'Preço' section contains the following options:

- Arredondamento:** Three radio button options are present:
 - Sem Arredondamento
 - Se < 0,05 então 0,00
Se > 0,05 então 0,10
 - Se < 0,03 então 0,00
Se >= 0,03 então 0,05
Se =< 0,07 então 0,05
Se > 0,07 então 0,10
- Multi Empresa:** Two checked checkboxes:
 - Utilizar Preço Unificado
 - Utilizar Promoção Unificada
- Two unchecked checkboxes:
 - Alterar Preço de Venda Imediatamente ao Confirmar NF
 - Alterar Preços Especiais Imediatamente ao Confirmar NF
- Estoque:** One unchecked checkbox:
 - Controle de Lote Obrigatório
- Código:** A text input field for 'Identificador de Código Interno (Exceto Balança)' is present and empty.

At the bottom right, there are two buttons: 'Cancelar' (with a red X icon) and 'Alterar' (with a green checkmark icon).

A configuração **3304 - Utilizar Preço Unificado** se sobrepõe a configuração **3205 - Utilizar Promoção Unificada**, assim, se a primeira está selecionada, obrigatoriamente a segunda também será. No entanto, é possível selecionar apenas a segunda.

Com essa configuração, ao inserir um item para uma das empresas, este item será replicado para as demais empresas. No momento de confirmar as promoções é perguntado ao usuário se deseja confirmar os itens de todas as lojas.

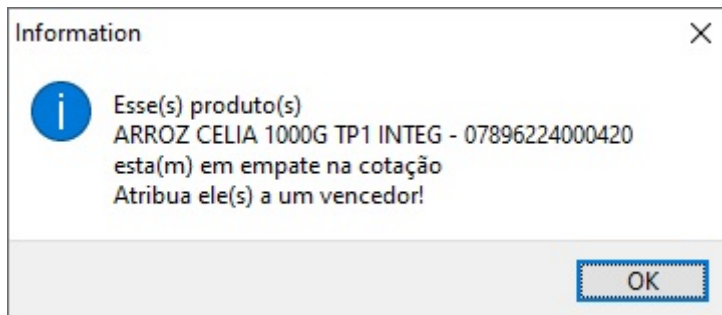
T#10173 - Regra de aplicação de arredondamento de preço

Agora quando se escolhe a opção de arredondamento de preço, o arredondamento acontece quando as alterações ocorrem nos campos MKP ou desconto e não quando o preço é digitado.

Obs.: para o cadastro de preço de atacado, com a configuração de arredondamento ativa, o arredondamento ocorrerá quando o foco passar pelos campos desconto e markup.

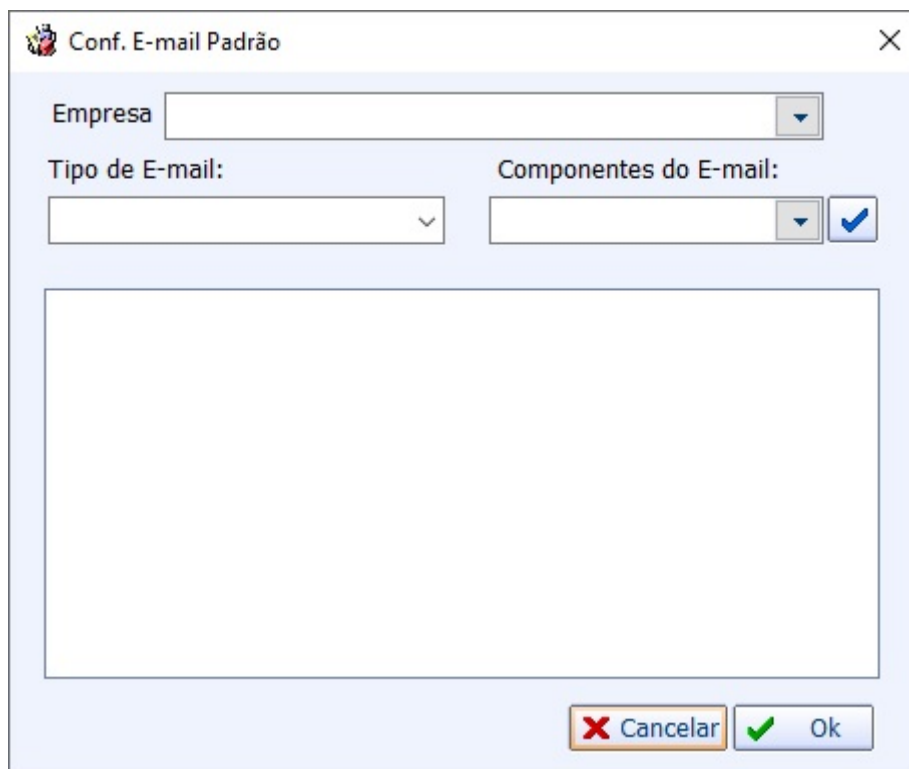
Gerar pedido na cotação exibir mensagem de empate (Ticket 13778)

Foi realizado o tratamento em caso de cotações em há produtos empatados, ao clicar em gerar pedidos sistema exibirá o produto que esteja empatado e pedindo que o usuário atribua um vencedor.



Configurar e-mail padrão por empresa (Ticket 13413)

Foi realizado melhoria para na interface de **Email Padrão** para que o mesmo possa se configurado por empresa.



Exportar XML em Lote (Ticket 12497)

Em **Gerenciamento** → **Estoque** → **NOTAS FISCAIS** → **NFe** → **Transmitir NF-e**, foi realizado melhoria para que o usuário possa exportar o **XML** de notas próprias, basta selecionar as nota desejadas e com o botão direito do mouse selecionar a opção **Exportar XML em Lote**.

11	<input type="checkbox"/>	28693503	AUTORIZADA	31190205392152000109550010000052201286935037	131193191075142
00	<input checked="" type="checkbox"/>	22461623	AUTORIZADA	31190205392152000109550010000052211224616237	131193191395268
00	<input checked="" type="checkbox"/>	35355693	AUTORIZADA	31190205392152000109550010000052221353556939	131193191428239
02	<input checked="" type="checkbox"/>	75380718	AUTORIZADA	3119020539215200010955001000005223753807189	131193191507503
19	<input type="checkbox"/>		A TRANSMITIR		
24	<input type="checkbox"/>	12652974	AUTORIZADA	3119020539215200010955001000005224126529746	131193191552574
10	<input type="checkbox"/>	24018067	AUTORIZADA	311902053921520001095500100000522510180673	131193191573017
38	<input type="checkbox"/>	4620502	A TRANSMITIR	31190205392152000109550010000052271046205027	
19	<input type="checkbox"/>	2896207	A TRANSMITIR	31190205392152000109550010000052281028962072	
19	<input type="checkbox"/>	57908872	AUTORIZADA	31190205392152000109550010000052291579088724	131193191583626
34	<input type="checkbox"/>	30918302	A TRANSMITIR	31190205392152000109550010000052301309183024	
14	<input type="checkbox"/>	10364086	AUTORIZADA	31190205392152000109550010000052311103640869	131193193280064

Copiar Chave NF-e
Gerar NF-e Complementar
Exportar XML em lote

As Notas Selecionadas deverão estar com a situação **Autorizada**.

Permitir selecionar cartões para baixa pelo teclado (Ticket 11868)

Foi realizado o tratamento para selecionar o **Receber** da interface **Convênios a Receber** com a barra de espaço, independente de qual posição a coluna receber esteja.

O mesmo tratamento foi realizado na interface de recebimento de clientes.

Sugestão de Compras

Foi adicionado um campo para exibir o valor do pedido mínimo para o fornecedor. Esse campo só será exibido quando o filtro utilizado for **“Fabricante”** e exista um fornecedor cadastrado com a mesma descrição do fabricante.

Imprimir Ação Somente itens em falta Valor Pedido Mínimo 150,00
Gerar Pedido Gerar Cotação

Entrada CTe de outro estado (Ticket 13698)

Quando for da entrada em nota fiscal de terceiros e for escolhido o modelo de nota fiscal 57 ou 08 o sistema irá habilitado o campo **Origem** para o usuário informar o endereço de origem do emitente do CTe, clicando com sobre a descrição “Origem” é possível cadastrar um endereço para ser utilizado apenas na nota fiscal. Caso seja cadastrado um endereço com UF diferente da UF do cadastro do emitente, o sistema irá permitir informar um CFOP de outra UF no campo EMITENTE.

Cadastro de endereço - cadastrar cidade

Referente a melhoria ao realizar o cadastro de endereço com cep e o sistema não conseguia localizar a cidade no banco de dados (em alguns casos).

Relatório de sugestão de compra

Foi realizada a modificação na interface **Sugestão de Compra**, para que seja realizada a consulta por dias.

The screenshot shows the 'Sugestão de Compra' interface. At the top, there are several configuration fields: 'Empresa' (dropdown), 'Tipo' (dropdown set to 'Seção'), 'Categoria' (dropdown set to 'ACOUGUE'), and 'Cotação' (dropdown set to 'Todos'). Below these are 'Basear sugestão nas vendas dos seguintes períodos' with 'Início' and 'Término' dropdowns, and 'Margem Seg.' (input field set to '0,00%'). To the right, 'Intervalos ABC' are defined: A: 50,000, B: 20,000, C: 0,000, and 'D. Entrega' (input field set to '0'). Next to it, 'Período para o pedido' is defined: 1 Dias para A, 2 Dias para B, and 5 Dias para C. An 'Aplicar' button is visible. Below the configuration is a table with columns: 'Expor...', 'Código', 'Descrição', 'Custo', 'Média Vendas/Dia', 'Qtde Disponível', 'Estoque Atual', 'Qtde. Já Pedida', 'Previsão p/Período', 'Qtde Sugerida', and 'Qtde com Margem S...'. The first row shows a checkbox, an empty code, an empty description, a cost of 0,0000, and empty values for the other columns.

Para utilizar a consulta por dia será necessário a configuração **7503 - Sugestão de COMPRAS - Intervalo ABC por Dias**

Mostrar Quantidade Pedidos para Fornecedores


Foi realizado o tratamento para interface de **PEDIDOS MULTIPLOS**, localizado em **Gerenciamento → Cadastros → aba Pedido** para exibir somente os pedidos que possuem itens.

Ao apagar campo "QTDE PEDIDO" na tela pedidos para Fornecedor

Foi realizado o tratamento para interface **Pedido**, localizado em **Gerenciamento → Cadastros → aba Pedido** para exibir somente em **Totais por Empresa** a empresa que possui itens em seu pedido.

Validação de NFC-e pendentes de sincronia

Foi realizada uma melhoria para que ao inicializar o Intellicash o sistema valide se existe alguma NFC-e com dados incompletos no banco de dados e avise o usuário para efetuar uma intervenção. A tela mostrada será a seguinte:



Dados de NFC-e Pendentes




Ministério da Fazenda

Data	Caixa	Empresa	Pendência
14/01/2020	0011	01	CANCELAMENTO SEM XML OU NUMERAÇÃO NÃO INUTILIZADA
20/02/2020	0011	01	CONTINGÊNCIA SEM PROTOCOLO

1º Item (Total 2)

Por favor, atente-se ao prazo máximo para regularizar as pendências de NFC-e junto a SEFAZ. Após o prazo máximo o cliente fica sujeito a AUTUAÇÃO DO FISCO. Em caso de dúvidas, contacte imediatamente o SUPORTE TÉCNICO.


Exportar


Fechar

Correções

Alteração de Data em Promoções Especiais

Em Gerenciamento → Estoque → Promoções → Promoções especiais, quando era feita alguma alteração na data de encerramento de uma promoção, a alteração não era exportada para o Frente de Caixa. No entendimento da questão, foi verificado se se trata de uma promoção especial da loja ou da ScanTech. Se a alteração for de uma promoção da loja, ela será atualizada e exportada.

Corrigir escrita na tela de acabamento em orçamento

Foi realizada a correção da escrita errada na interface de **Acabamento**

Leitura de código de balança na tela controle de perdas com produtos que possuem Ean com 13 dígitos (Ticket 11524)

Foi feita a correção quando se lê um código de balança de acordo com as configurações:

Last update:

2020/03/12 intellicash:atualizacoes:3.1.004.000 <http://wiki.iws.com.br/doku.php?id=intellicash:atualizacoes:3.1.004.000&rev=1584035475>
17:51

- Configuração 3801 - Tamanho padrão do código de barras: 14 dígitos
- Configuração 5701 - Etiqueta: Número de dígitos do código: 6
- Configuração 5801 - Etiqueta: ler qtde ou peso (Sim: ler qtde/peso)

e o produto em questão possui um código de barras com 13 dígitos (não estava lendo).

Orçamento - Correção Produto com acabamento quando altero a quantidade

Referente a correção ao alterar a quantidade de um produto com acabamento (foi padronizado para que o sistema rateie o valor do acabamento de acordo com a quantidade informada).

From:

<http://wiki.iws.com.br/> - **Documentação de software**

Permanent link:

<http://wiki.iws.com.br/doku.php?id=intellicash:atualizacoes:3.1.004.000&rev=1584035475> 

Last update: **2020/03/12 17:51**