3.1.017.002

Versão GNFe: 2.0.14.4 <sem alteração>
Versão DLL: 2.0.29 <Valores Unitários com 10 casas decimais>
Versão UDF: <Sem Alteração>
Versão EnterpriseServer: 3.1.0.15 <Sem Alteração>
Versão EnterpriseServer_EC: 4.3.8742.40558
Versão EnterpriseServer_ISA: 4.2.0.0
Versão Scanntech: 1.1.0.0 <correções nos travamentos>
Versão Sincronizador: 1.0.0.1 <Melhorias no Cadastro de Vendedores>
Versão Sincronizador_Mercafácil: 2.0.0.0
Versão EasyCash: 1.5.001.001
Versão EasyCheckOut: 1.0.2.1
Versão EasyPDV: 3.0.0.13
Versão EasyPDV_Novo: 2.0.1.0
Versão NFeDestinada: 3.4.8620.61063
Versão Intellifood: 1.6.1.0
Versão IWB_SERVER: 1.0.0.5
Versão Cotação Online: 3.0.9.8
Versão EasyWatchDog_Enterprise_EC: 1.0.0.5

IMPORTANTE
Para atualizar um cliente da versão **3.0.136.XXX** para a **versão 3.0.137.XXX** é preciso tomar alguns cuidados antes de executar a atualização:

1. Instalar versão 2.5 do firebird : Migrar do Firebird 2.1 para 2.5
2. Atualizar as UDFs: alterar a DLL **iw_UDF.dll** na pasta UDF do local de instalação do firebird 2.5
3. Substituir o EnterpriseServer: deve ser feito antes da atualização, e após trocar os arquivo é importante executar o novo arquivo para realizar o seu registro.
4. Verificar também as alterações contidas na versão 3.0.137.008

Novidades

Cotações

Foi adicionado na cotação a opção de agrupar cotações, ao agrupar as cotações será disponibilizado para os representantes apenas a cotação agrupada, porém, ao realizar o pedido o sistema respeita a origem de cada cotação, ou seja, de acordo com as quantidades iniciais de cada cotação.
Também foi adicionado a opção de enviar notificação para o aplicativo do representante informando a disponibilidade da cotação bem como do pedido de compras ao final gerado.
Para mais informações clique Cotação Intellicash

Conferência de Expedição

Criada uma ferramenta para a conferência de mercadorias para venda, ou seja, conferência de Expedição. Detalhes no manual de Ordem de Expedição.

Melhorias

Intellifood: Nota modelo 99: Baixa automática Ticket (4698)

Referente a melhoria para que ocorra a Baixa Automática do Financeiro em Nota Modelo 99 no Intellifood.

A venda irá cair no caixa intellicash aberto na comanda do Intellifood.

Melhoria para abater o valor da IR ao criar o financeiro da nota fiscal Ticket (4575)

Foi realizado a melhoria para que o financeiro da nota fiscal já venha deduzido o CSLL e IR incidente sobre a NF.

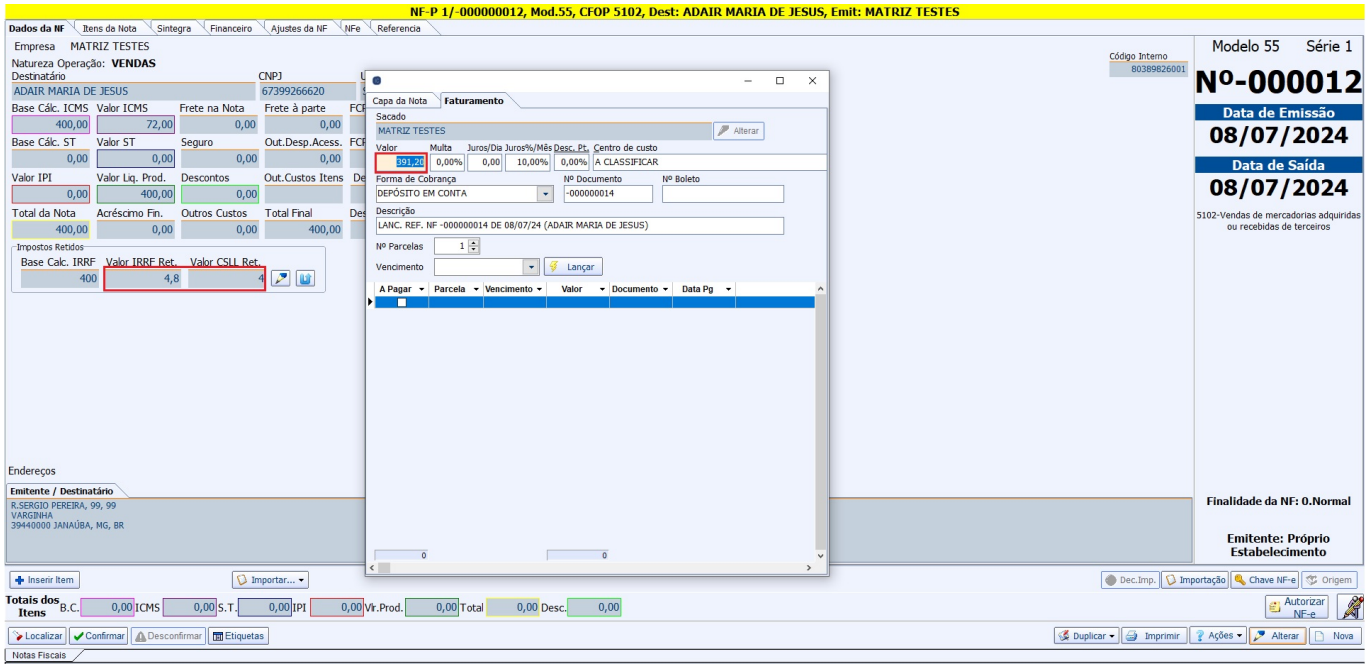

Incluir a tag Ocultar Consumidor Ticket (4743)

Referente a melhoria para adição do Filtro **Ocultar Consumidor** nos Relatórios de Contas a Pagar e Contas a Receber.

Classificar Produção

Foi alterado para permitir re-classificar uma produção já confirmada. Para isso basta desconfirmar e confirmar novamente a produção que o sistema irá solicitar a classificação.

Tarefa pai sem associação

Foi desabilitado a funcão atribuir tarefa quando a mesma for o pai da tarefa, pois as pontuações serão feitas apenas nas tarefas filhos.

Anexos tarefa pai

Criado um botão para chamar uma tela semelhante ao Histórico de tarefas filho, para que seja possível anexar dados do projeto.

Conferência de Vendas: Notificação de Vendas Confirmadas com Diferença

Criada uma tela que será exibida na abertura do sistema notificando o cliente caso tenha sido confirmado algum dia com venda contendo diferença nos valores, informando o dia e empresa que deve ser corrigido, usuário que confirmou com diferença e a data hora da confirmação.

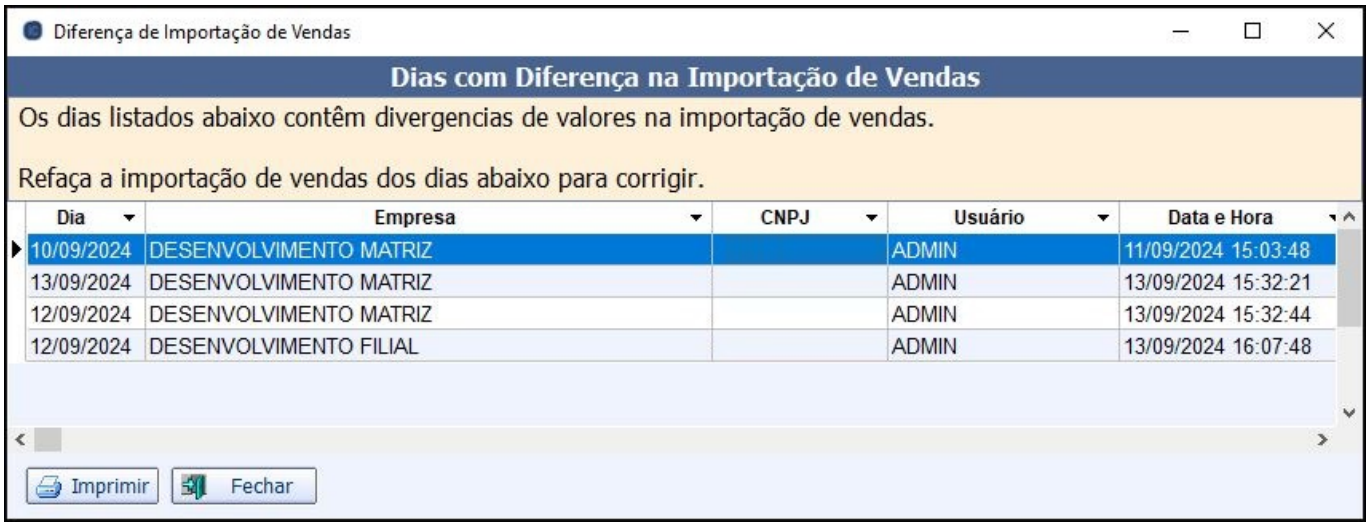

Exportação para Balanças MGV7 (Ticket 4729, 2527)

Foi desenvolvido o layout para exportação de informações nutricionais e informações adicionais para balanças MGV7. Para fazer a exportação no formato MGV7 basta cadastrar um novo formato de exportação de arquivos informando o tipo **MGV7**. Ainda a partir desta versão (3.1.017.002) foram separados os layouts de exportação do MGV6 e MGV7 por terem estruturas de importação, em seus respectivos programas de balança, distintos.

Cadastro de Informações Nutricionais e Complementares

Os produtos quando etiquetados na própria empresa devem conter informações nutricionais além de outras informações como sua composição e alguns avisos, por isso, quando o produto é marcado como “Pesavel” em seu cadastro, ele fica disponível para ser exportado para o sistema de balança, que é responsável por emitir a etiqueta no momento da pesagem, e habilita a opção de cadastro dos Nutricionais e das Outras Informações.
Até a versão 3.1.17.0 o cadastro dessas informações eram individuais por produto, entretanto como um mesmo produto pode ser vendido em formatos e embalagens distintas, foi feita a melhoria que permite criar um cadastro de Nutricionais e de Outras Informações, e assim, lincar esse cadastro a mais de um produto, evitando que o usuário tenha retrabalho cadastrando as mesmas informações, além de facilitar a manutenção quando precisar fazer alguma alteração em determinado cadastro.
Para acessar esses cadastros, o usuário pode fazê-lo de duas maneiras, pela tela de cadastro de produto, onde antes era usado para fazer o cadastro direto dessas informações ou através do menu Cadastro→Produtos→Balanças.

Ao clicar no botão de Nutricionais irá abrir a janela abaixo:

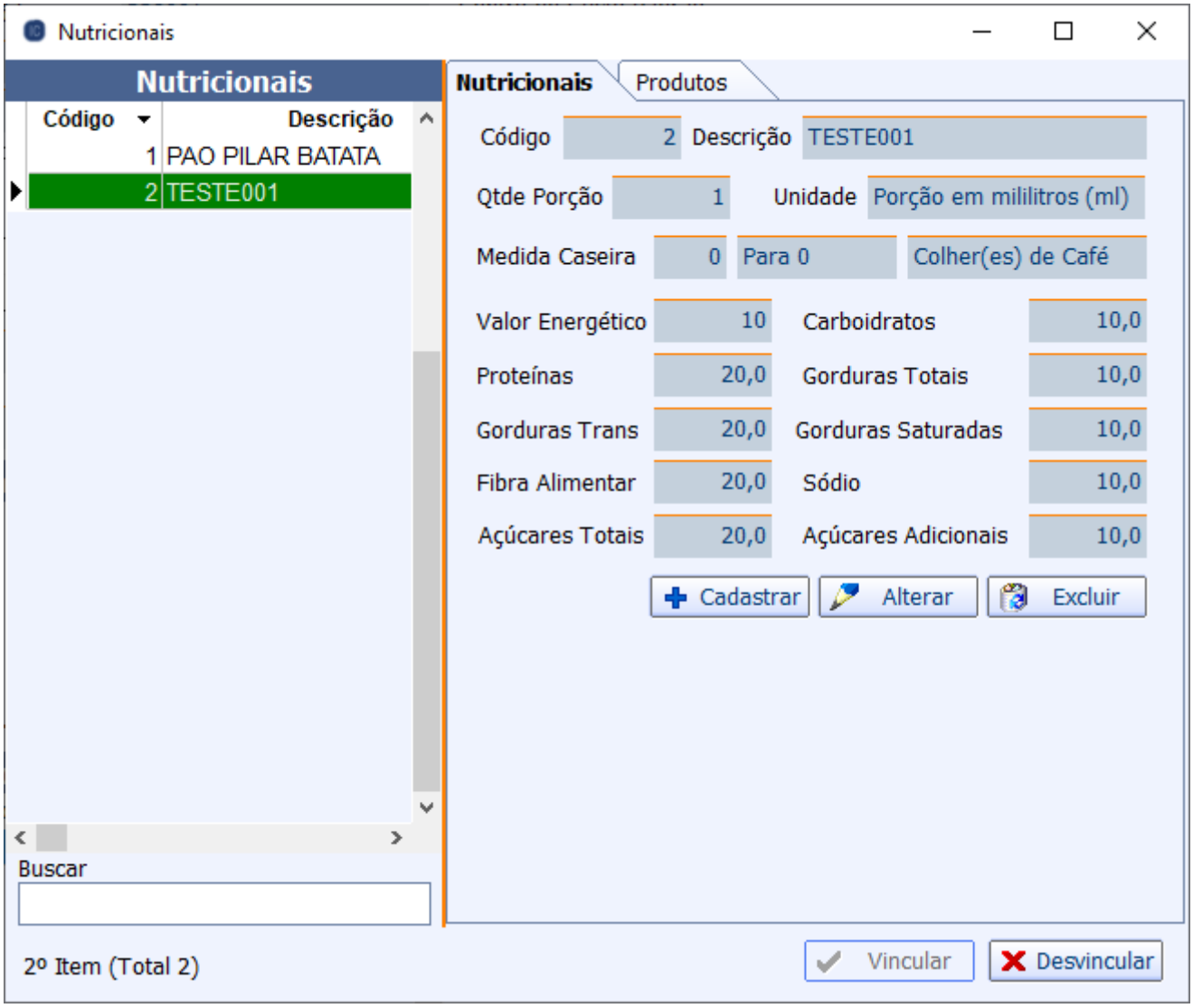

Essa janela contém todos os nutricionais cadastrados no Intellicash. Do lado esquerdo são listados a descrição dos Nutricionais e seu código, enquanto do lado direito exibe as informações do nutricional selecionado.

O Nutricional destacado em verde é o nutricional vinculado ao produto que abriu o cadastro de nutricionais.

Através dessa tela, o usuário pode alterar o Nutricional do produto, basta clicar em “Desvincular”, selecionar o novo nutricional e clicar no botão Vincular na parte inferior.

Caso queira ver os produtos que possuem esse vinculo com esse mesmo nutricional, basta clicar na aba Produtos.

Caso precise cadastrar um novo nutricional para fazer o vinculo, clique no botão Cadastrar. Se precisar alterar alguma informação do Nutricional, basta clicar em alterar. Para excluir um nutricional, é importante que não exista nenhum produto vinculado a ele.

Semelhante ao Nutricional, existe também as Informações Complementares dos produtos. A tela e as opções são semelhantes à do Nutricionais, com exceção que ao invés de mostrar as informações nutricionais, são apresentados os campos livres para colocar as informações complementares do produto.

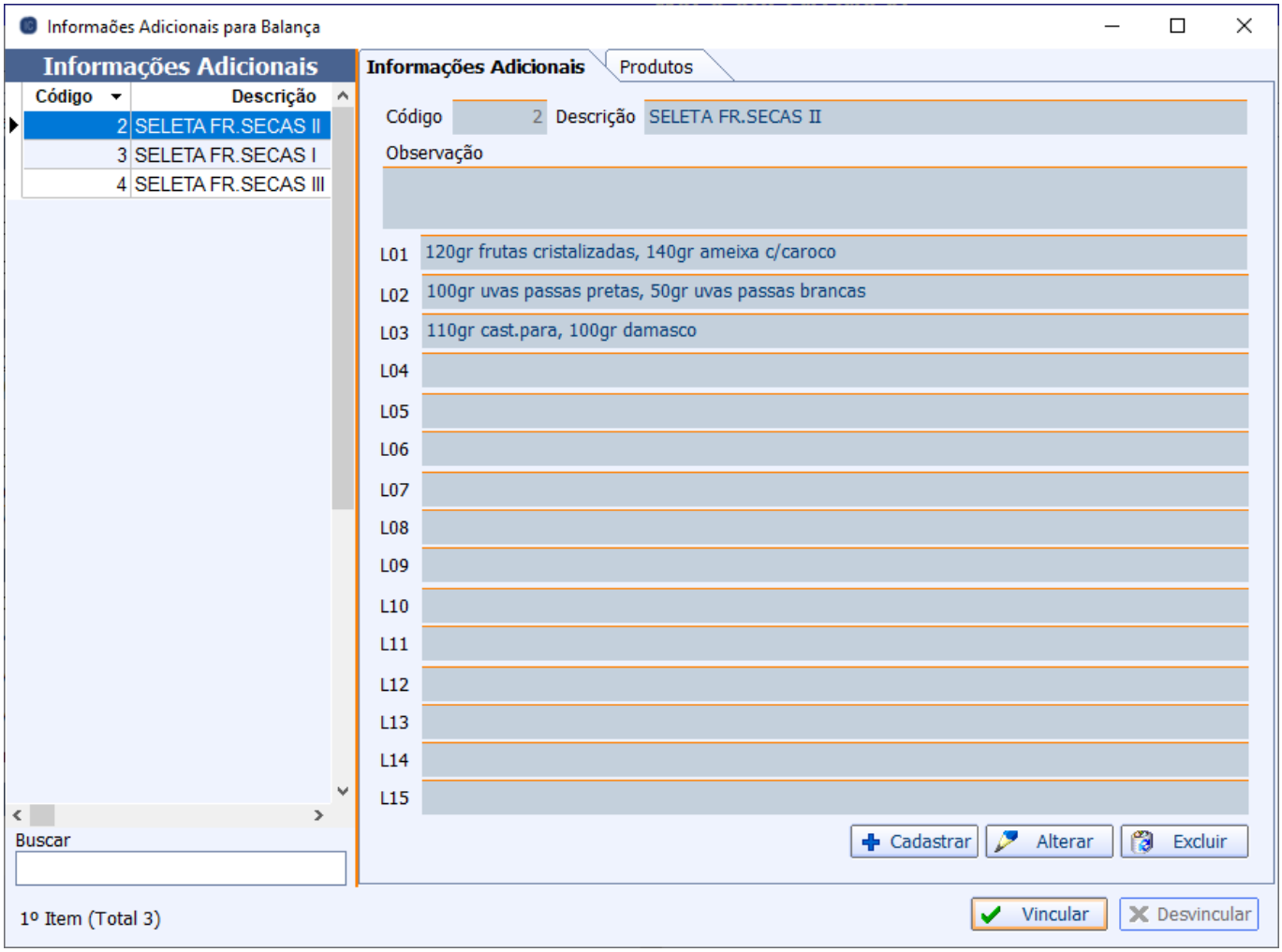

Correções

Erro ao "zerar" quantidade do produto em Lançamento de Produção por etapas -> Aba Confirmação Ticket (4959)

Foram realizados as alterações sugeridas na tarefa.

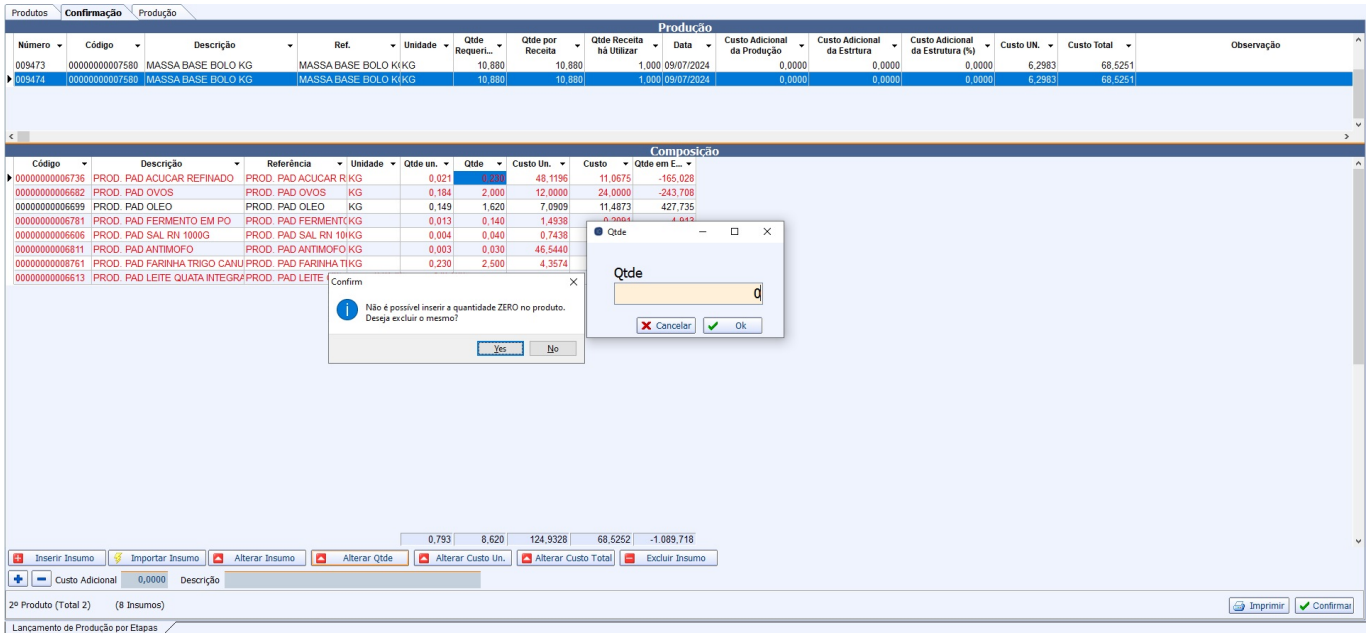

NF-e de Devolução de empresas contribuintes de IPI gerando tag IPIDevol

Realizado tratamento para corrigir a geração de XML sem a tag IPIDevol para contribuintes de IPI, conforme a NT 2016.02

Operadores de caixa: Função Copiar Permissões de EasyPDV

Foi realizado o tratamento para copiar as permissões do **EasyPDV**, na interface de **Operadores de Caixa**, localizado em **Gerenciamento → PDV → Cadastro → Operadores de Caixa**.

Filtros de Atributos (Ticket 4990)

Há limites de seleção nesta tela, portanto foi tratado o retorno da mensagem ao selecionar muitos filtros de atributos. O usuário passa a ser informado que o limite máximo de seleção foi atingido.

Apontamento de Produção

Ao realizar um apontamento de produção onde tenhamos quantidade utilizada de um determinado produto menor que a quantidade prevista, e ainda esse item controle lote, ao confirmar este apontamento será exibido uma interface com os lotes alocados na produção para que o usuário selecione para qual deles deve-se retornar a quantidade de “sobra”.

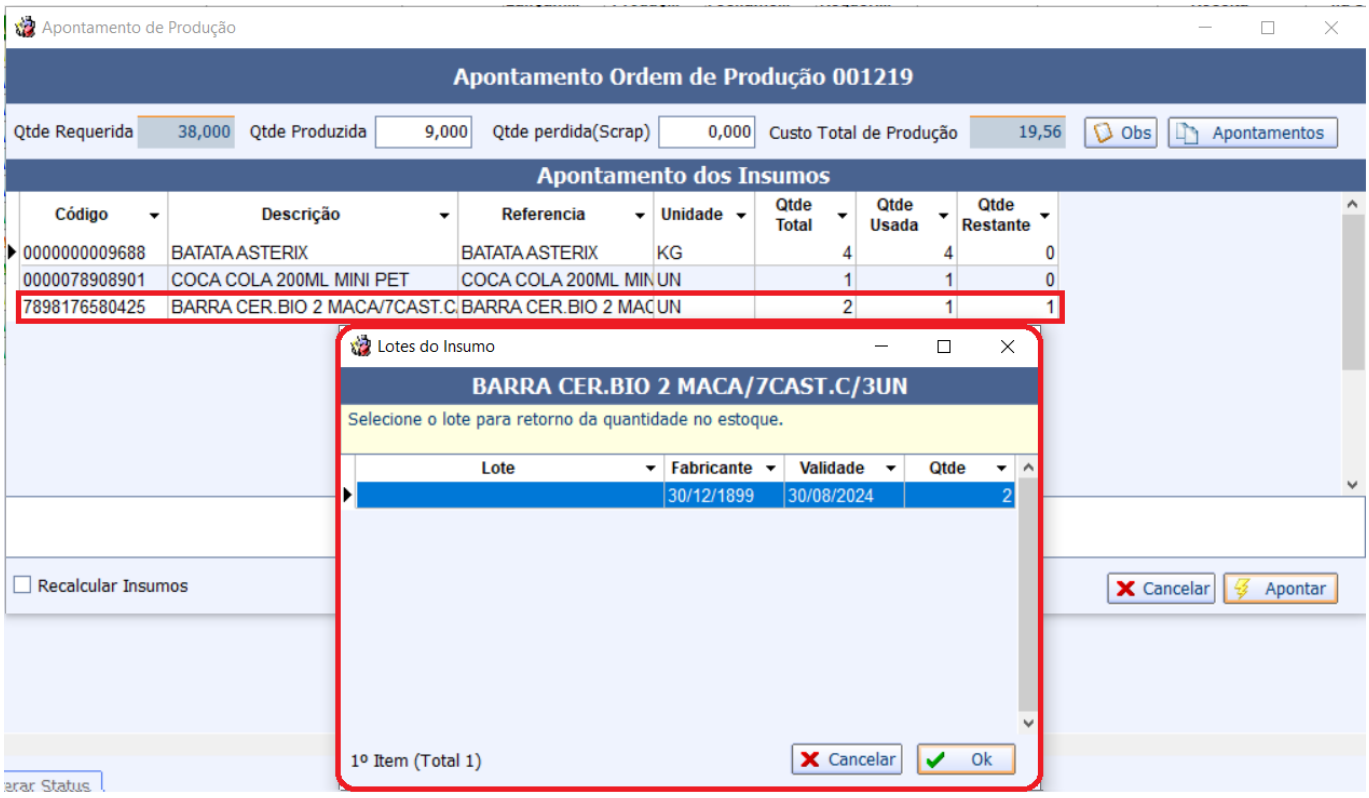

Relatório de Curva ABC

Corrigido a porcentagem da curva C para que o somatório de todas as curvas seja 100%.
Também foi adicionado sobre o botão aplicar a opção de aplicar automaticamente ao fechar os detalhamentos.

Duplicidade no Relatório de Vendas - Aba por Vendedor Ticket (5109)

Correção de duplicidade no Relatório de Vendas - Aba Por Vendedor (duplo clique).

Importar Nota Fiscal com Data Futura

Corrigido para não permitir importar nota fiscal de entrada com data futura.

NFe Destinada (Ticket 5311)

Correção para apagar a chave de consulta.

Rel. de Produção

As reimpressões de ordem de produções encerradas, passam a ser realizadas pelo relatório de produções com a função de “Imprimir Personalizado” clicando com o botão direito do mouse em cima do botão imprimir. Além disso, foram adicionados novos campos na impressão referentes a classificação dos lotes da ordem de produção.

Controle de Produção

Foi bloqueado para não permitir zerar a quantidade utilizada do insumo no momento de fazer o apontamento. Tratado também para não permitir quantidade zerada na tela de confirmação, para tal o item deve ser excluído.

Relatório de Vendas - opção de Unificar Empresas

O Checkbox para unificar empresas foi reativado ao selecionar mais de uma empresa pelo botão de

filtro.

From:
http://wiki.iws.com.br/ - **Documentação de software**

Permanent link:
http://wiki.iws.com.br/doku.php?id=intellicash:atualizacoes:3.1.017.002

Last update: **2024/10/17 16:31**