3.1.018.003

Versão GNFe: 2.0.14.4 <sem alteração>
Versão DLL: 2.0.29 <Valores Unitários com 10 casas decimais>
Versão UDF: <Sem Alteração>
Versão EnterpriseServer: 3.1.0.15 <Sem Alteração>
Versão EnterpriseServer_EC: 4.3.8742.40558
Versão EnterpriseServer_ISA: 4.2.0.0
Versão Scanntech: 1.1.0.0 <correções nos travamentos>
Versão Sincronizador: 1.0.0.1 <Melhorias no Cadastro de Vendedores>
Versão Sincronizador_Mercafácil: 2.0.0.0
Versão EasyCash: 1.5.002.004
Versão EasyCheckOut: 1.0.3.0
Versão EasyPDV: 3.0.0.15
Versão EasyPDV_New: 2.1.1.0
Versão NFeDestinada: 3.4.8620.61063
Versão Intellifood: 1.8.0.0
Versão IWB_SERVER: 1.0.0.5
Versão EasyWatchDog_Enterprise_EC: 1.0.0.5
Versão Sincronizador Área Central: 1.0.0.2
Versão IntelliStock Android 1.0.4.1

IMPORTANTE
Para atualizar um cliente da versão **3.0.136.XXX** para a **versão 3.0.137.XXX** é preciso tomar alguns cuidados antes de executar a atualização:

1. Instalar versão 2.5 do firebird : Migrar do Firebird 2.1 para 2.5
2. Atualizar as UDFs: alterar a DLL **iw_UDF.dll** na pasta UDF do local de instalação do firebird 2.5
3. Substituir o EnterpriseServer: deve ser feito antes da atualização, e apos trocar os arquivo é importante executar o novo arquivo para realizar o seu registro.
4. Verificar também as alterações contida na versão 3.0.137.008

Melhorias

Tabela de Preço no Orçamento

No orçamento foi criado um novo campo para selecionar a tabela de preço que deseja praticar para o orçamento.

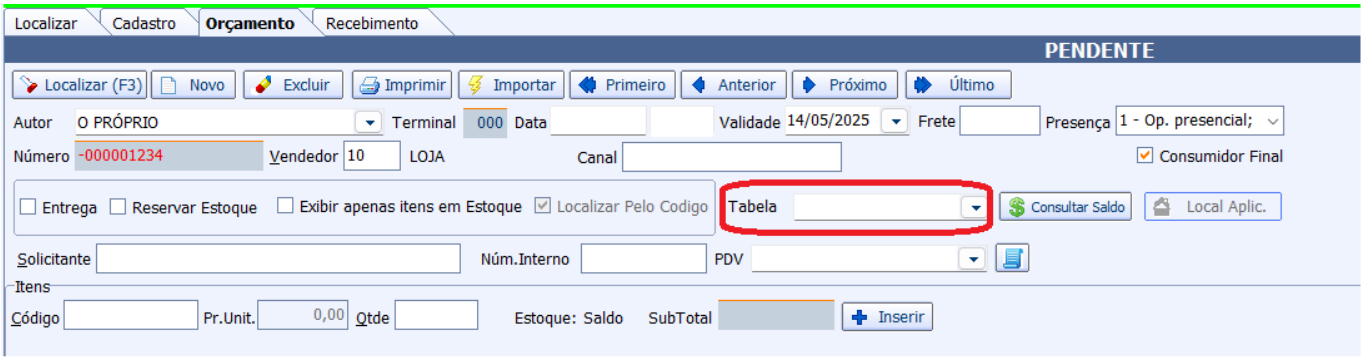

Esse campo só ficará visível se estiver configuarado para trabalhar com preço por área (configuração 1504). Ao acessar a tela de orçamento se o cliente estiver associado a uma tabela de preço (Área) no orçamento já será setado essa tabela e não permitirá altera-la. Caso contrário o usuário poderá selecionar a tabela na hora de criar o orçamento. Uma vez inserido um produto no orçamento não é mais possivel alterar a tabela, para isso é preciso excluir todos os itens, selecionar a tabela desejada e inserir os itens novamente.

Ao associar um cliente na tela de orçamento à vista, o sistema não carregará automaticamente a tabela de preços do cliente, pois, nesse caso, o cliente pode ser vinculado apenas ao final, após a inserção dos itens.

Já no caso de um orçamento criado diretamente dentro do cadastro do cliente, o sistema carregará automaticamente a tabela de preços vinculada ao cliente, e essa não poderá ser alterada.

Se for necessário utilizar uma tabela de preços livre para esse cliente, é preciso remover a área associada no seu cadastro..

Gerar Pedidos (Cotação Agrupada)

Quando há mais de um pedido de lojas diferentes para o mesmo fornecedor e usar a função de “Gerar Pedido” individualmente clicando sobre o nome do fornecedor, a partir desta melhoria esses pedidos são gerados de forma contínua.

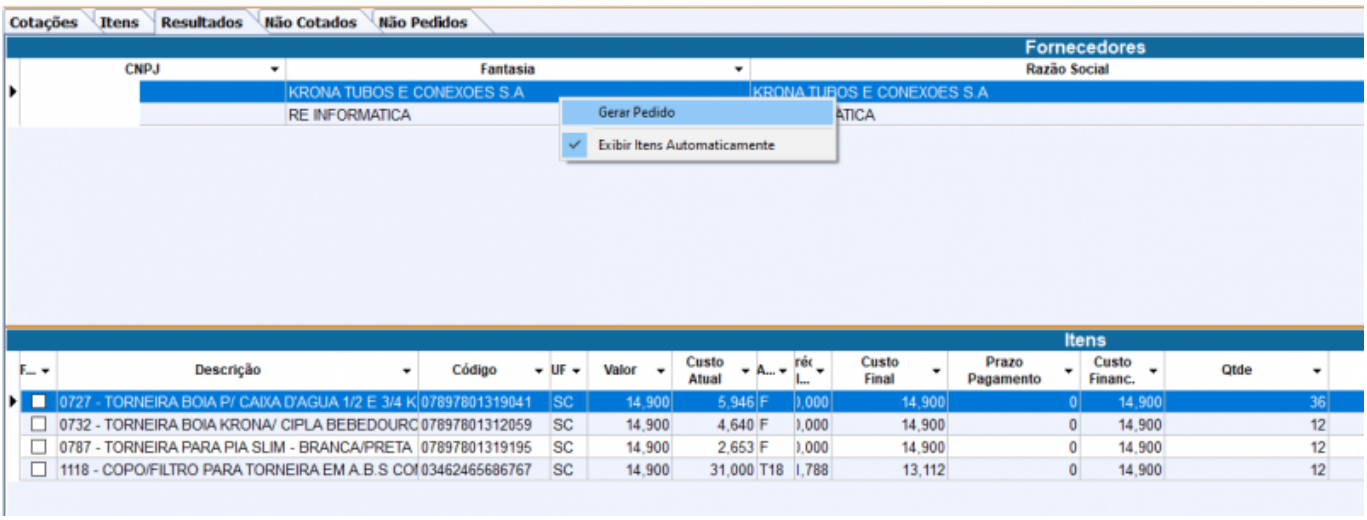

Correções

Novo Pedido de Compra

Corrigido para que no fluxo de gerar novo pedido em Gerenciamento → Estoque → Pedido de compra → Pedidos clicando sobre o botão **NOVO**, seja executado normalmente.

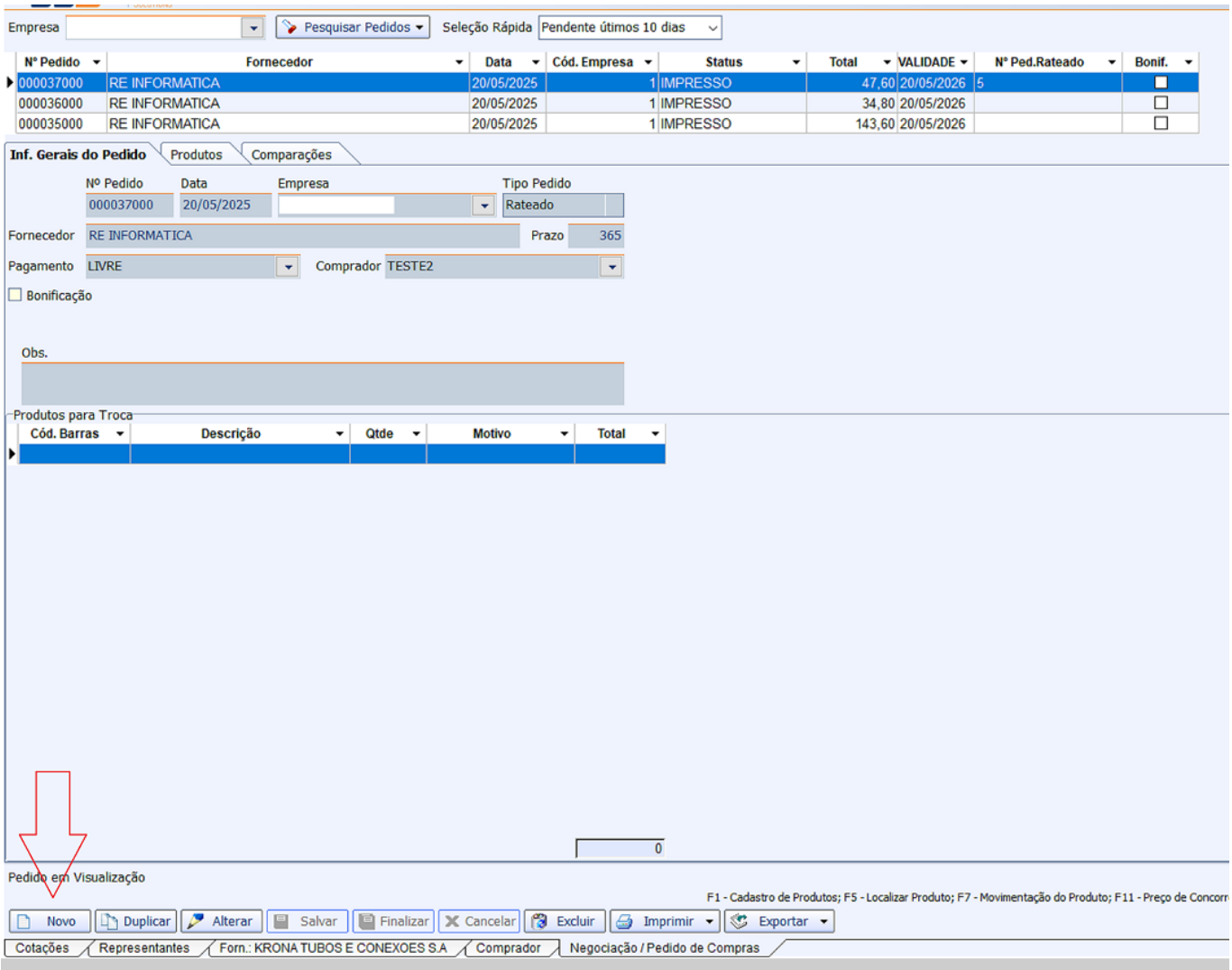

From:
http://wiki.iws.com.br/ - **Documentação de software**

Permanent link:
http://wiki.iws.com.br/doku.php?id=intellicash:atualizacoes:3.1.018.003

Last update: **2025/05/20 19:22**