

3.1.021.000

Versão GNFe: 2.0.14.4 <sem alteração>
Versão DLL: 2.0.29 <Valores Unitários com 10 casas decimais>
Versão UDF: <Sem Alteração>
Versão EnterpriseServer: 3.1.0.15 <Sem Alteração>
Versão EnterpriseServer_EC: 4.3.8742.40558
Versão EnterpriseServer_ISA: 4.2.0.0
Versão Scantech: 1.1.0.0 <correções nos travamentos>
Versão Sincronizador: 1.0.0.1 <Melhorias no Cadastro de Vendedores>
Versão Sincronizador_Mercafácil: 2.0.0.0
Versão EasyCash: 1.5.002.000
Versão EasyCheckOut: 1.0.0.10
Versão EasyPDV: 3.0.0.14
Versão EasyPDV_New: 2.1.1.0
Versão NFeDestinada: 3.4.8620.61063
Versão Intellifood: 1.5.0.0
Versão IWB_SERVER: 1.0.0.3
Versão EasyWatchDog_Enterprise_EC: 1.0.0.3
Versão Sincronizador Área Central: 1.0.0.2

IMPORTANTE

Para atualizar um cliente da versão **3.0.136.XXX** para a **versão 3.0.137.XXX** é preciso tomar alguns cuidados antes de executar a atualização:

1. Instalar versão 2.5 do firebird : [Migrar do Firebird 2.1 para 2.5](#)
2. Atualizar as UDFs: alterar a DLL **iw_UDF.dll** na pasta UDF do local de instalação do firebird 2.5
3. Substituir o EnterpriseServer: deve ser feito antes da atualização, e apos trocar os arquivo é importante executar o novo arquivo para realizar o seu registro.
4. Verificar também as alterações contida na versão [3.0.137.008](#)

Funcionalidades

Food: Cadastro de Produtos para o App Pedidos na Mesa

Foi criada uma nova interface em **Gerenciamento → Food → Produtos Pedidos na Mesa**, que permite definir quais produtos serão exibidos no aplicativo **Pedidos na Mesa**.

Além disso, é possível configurar esses produtos como **destaques** (por exemplo, sugestão do dia), determinando os dias e horários em que serão exibidos de forma destacada no aplicativo.

Ao acessar o menu, será apresentada a seguinte interface:

Empresa:

Produtos Pedido na Mesa

Disponíveis		Não Configurados				
Sel.	Cód. Barras	Descrição	Sucinta	Bloqueado Food	Unidade	Seção
<input checked="" type="checkbox"/>	00000000000256			<input checked="" type="checkbox"/>	UN	VINHOS
<input type="checkbox"/>	00000000000232			<input type="checkbox"/>	UN	SUCO
<input type="checkbox"/>	00619205566565			<input type="checkbox"/>	BD	BEBIDAS

Item 1 de 3

Localizar

Para mais informações, [Clique Aqui](#).

Melhorias

Colunas de Atributos em Promoções e Promoções Especiais (Ticket 7920)

Adicionado a tela de itens em promoções especiais (Gerenciamento→Estoque→Promoções→Promoções Especiais→Botão Itens) as colunas referente aos atributos de cada item, sendo elas: Seção, Grupo, Subgrupo, Local, Linha, Tipo, Fabricante, Marca, Tamanho e Tributação. Também foi adicionado á aba itens da tela de inserção de itens na promoção normal (Gerenciamento→Estoque→Promoções→Promoções→botão Inserir Itens→aba Itens), as colunas: Subgrupo, Fabricante, Marca, Tamanho e Tributação.

Confirmação de Preços - Ajustes RTM de Etiquetas (Tickets 7840 e 6553)

Ajustado a base de dados do rtm de etiquetas na tela de confirmação de preços (Gerenciamento→Cadastros→Produtos→Confirmação de Preço), foi adicionado todos dados que possuía na tela de etiquetas mas não possui nessa tela. Além disso foi adicionado a descrição sucinta e configurado para respeitar a configuração “4101 - Etiquetas: Usar descrição completa”.

Cadastro de Produtos - Nova Coluna Código Fornecedores (Ticket 7798)

Adicionado nova coluna Código de Fornecedores a tela de cadastro de produtos (Gerenciamento→Cadastros→Produtos→Cadastro→aba Localizar) ao localizar produtos. Essa coluna trará todos os códigos de fornecedores utilizados para aquele produto separados por vígula, e como padrão a coluna ficará oculta, sendo necessário adiciona-la manualmente.

Orçamentos - Motivos para Exclusão / Descarte (Ticket 7901)

Adicionado novo tratamento para informar motivos na exclusão ou descarte de algum orçamento, em Gerenciamento→Estoque→Vendas→Orçamentos ou Gerenciamento→Cadastro→Clientes→aba Orçamento. Para essa função, foi criada a configuração **1056 - Orçamento: Pedir Motivo para Exclusão**, que virá desativada como padrão.

Com a configuração 1056 ativa, sempre que um orçamento for descartado ou excluído, será obrigatório informar um motivo de no mínimo 15 caracteres, caso o motivo não seja informado, o processo de descarte será cancelado.

No relatório de controle de pedidos e orçamentos (Gerenciamento→Estoque→Controle de Pedidos/Orçamentos), é possível excluir orçamentos em lote, para esse processo, será necessário informar apenas um motivo e o mesmo será vinculado á todos orçamentos selecionados na exclusão. Além disso, foi adicionada uma nova coluna Motivo Exclusão nessa tela, que por padrão será oculta, sendo necessária adiciona-la manualmente.

Cadastro de Produtos - Melhorias na Busca Avançada (Ticket 8453)

Realizada melhorias na **Busca Avançada (F3)** (Gerenciamento→Cadastros→Produtos→Cadastro→Aba Localizar) ao localizar produtos.

Agora em bases multi-empresas, ao acessar o botão, será passado a Empresa que esta informada na tela anterior, assim só será localizado produtos dessa empresa na Busca Avançada, resolvendo o problema de produtos duplicados (um para cada empresa) nos resultados.

Também foi adicionado as colunas Estoque, Estoque Disponível, Estoque Reservado, Quantidades Perdas e Trocas na aba Resultado.

Controle de Perdas - Melhorias no Foco dos Grids (Ticket 8071)

Realizada uma melhoria no Controle de Perdas (*Gerenciamento*→*Estoque*→*Controle de Perdas*) para ao excluir perdas tanto no grid Produtos quanto no grid Informações Adicionais, o foco do grid ficará no proximo item ao em vez de resetar e voltar no primeiro.

Configuração para Exibir ou Ocultar Produtos na Conferência de Recebimento

Atualmente quando a Ordem de Recebimento é aberta para o coletor, o conferente consegue tentar enviar a O.R. sem ter coletado para escolher a opção de conferir as divergências e assim ter acesso a todos os itens da nota.

Para evitar esse tipo de atalho na coleta o envio de O.R. vazia é bloqueado e no IC há a configuração 4105 que permite visualizar itens não contados na conferência, ou seja, quando a configuração está com valor 0 (zero = não) os itens da O.R. que não tiverem sido contados não aparecerão para o conferente, dessa forma somente os produtos lidos serão vistos.

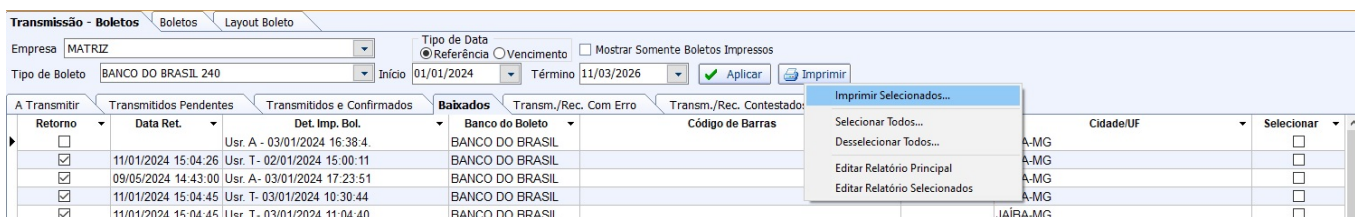
A versão do App ISA - Recebimento de Notas compatível com essa função é a 1.1.2.0

Análise sobre alteração de vendedor na aba “Pesquisa por Cupom” (Ticket #8497)

Referente a melhoria para que o sistema altere o vendedor na aba “Pesquisa por Cupom” no Relatório de Vendas.

Imprimir Seleccionados na Tela de Intercambio Bancário (Ticket #6718)

Referente a melhoria para adicionar a **cidade/uf** dos boletos na aba Transmissão do Intercâmbio Bancário e permitir selecionar os registros de boletos que deseja imprimir para posterior conferência.



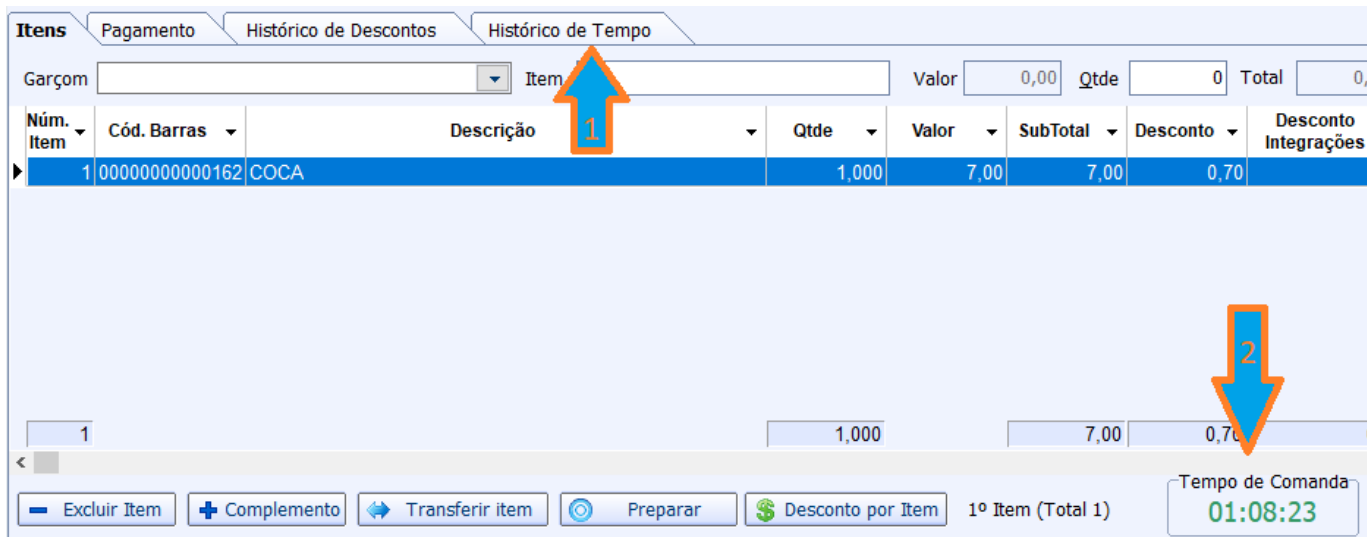
The screenshot shows the 'Transmissão - Boletos' interface. At the top, there are filters for 'Empresa' (MATRIZ), 'Tipo de Boleto' (BANCO DO BRASIL 240), 'Início' (01/01/2024), and 'Término' (11/03/2026). Below the filters is a table with columns: 'Retorno', 'Data Ret.', 'Det. Imp. Bol.', 'Banco do Boleto', 'Código de Barras', 'Cidade/UF', and 'Selecionar'. A context menu is open over the 'Imprimir' button, showing options: 'Imprimir Seleccionados...', 'Selecionar Todos...', 'Deselecionar Todos...', 'Editar Relatório Principal', and 'Editar Relatório Seleccionados'. The table contains several rows of boleto data, including dates, user information, bank names, and city/UF codes.

Retorno	Data Ret.	Det. Imp. Bol.	Banco do Boleto	Código de Barras	Cidade/UF	Selecionar
<input type="checkbox"/>		Usr. A - 03/01/2024 16:38:4	BANCO DO BRASIL			<input type="checkbox"/>
<input checked="" type="checkbox"/>	11/01/2024 15:04:26	Usr. T - 02/01/2024 15:00:11	BANCO DO BRASIL		A-MG	<input type="checkbox"/>
<input checked="" type="checkbox"/>	09/05/2024 14:43:00	Usr. A - 03/01/2024 17:23:51	BANCO DO BRASIL		A-MG	<input type="checkbox"/>
<input checked="" type="checkbox"/>	11/01/2024 15:04:45	Usr. T - 03/01/2024 10:30:44	BANCO DO BRASIL		A-MG	<input type="checkbox"/>
<input checked="" type="checkbox"/>	11/01/2024 15:04:45	Usr. T - 03/01/2024 11:04:40	BANCO DO BRASIL		JAIBA-MG	<input type="checkbox"/>

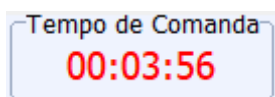
Para realizar a impressão dos boletos seleccionados basta selecionar o(s) boleto(s), clicar com o botão direito do mouse em cima de imprimir e clicar em **Imprimir Boletos Seleccionados...***.

Intellifood: Tempo de Comandas

Realizada uma melhoria no Intellifood, onde agora será contabilizado o tempo que a comanda permanesse aberta em tempo real, e será finalizada a contagem assim que a comanda for finalizada ou descartada. Além disso foi adicionada uma nova aba **Histórico de Tempo**.



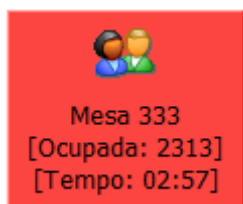
O Campo **Tempo de Comanda** foi adicionado a aba Itens, e será iniciado assim que uma comanda for aberta, e permanecerá contando até que a comanda seja finalizada ou descartada. Quando o contador parar, a coloração do relógio será alterada para vermelho e ficará salvo o tempo total da comanda.



Ao ser carregada uma comanda, o relógio será atualizado com o tempo da comanda em questão, seja aberta ou fechada.

O relógio **finalizado** só será exibido para comandas fechadas ou descartadas após a atualização dessa versão, devido a comandas fechadas anteriores não possuírem data e hora de encerramento.

Além disso, também foi adicionado o tempo de comanda na tela de mapeamento de mesas (botão **Mapa(Ctrl+M)**), em mesas ocupadas. Porém o tempo será do momento em que a comanda foi aberta, ao momento em que foi acionado o botão, na tela não será atualizado em tempo real.



A aba **Histórico de Tempo**, foi adicionada com objetivo de salvar todas as alterações na comandas, exibindo o **tempo entre as alterações**, que salvará o tempo entre uma alteração e outra, e o

tempo total da comanda, que exibirá o tempo total entre a abertura da comanda e a alteração realizada.

Itens		Pagamento	Histórico de Descontos	Histórico de Tempo		
Data e Hora	Ação	Tempo Entre Alterações	Tempo Total da Comanda	Usuário		
18/03/2026 13:12:50	Abertura da Comanda	00:00:00	00:00:00	ADMIN		
18/03/2026 13:13:03	Adicionou o Item: COCA COLA ZERO 350ML	00:00:13	00:00:13	ADMIN		
18/03/2026 13:13:13	Excluiu o Item: COCA COLA ZERO 350ML	00:00:10	00:00:23	ADMIN		
18/03/2026 13:13:26	Associou um Cliente	00:00:13	00:00:36	ADMIN		
18/03/2026 13:13:41	Adicionou o Item: PORCAO - FEJAO	00:00:15	00:00:51	ADMIN		
18/03/2026 13:14:12	Item PORCAO - FEJAO Excl. por Transf.	00:00:31	00:01:22	ADMIN		
18/03/2026 13:15:03	Item PORCAO - FEJAO Adic. por Transf.	00:00:51	00:02:13	ADMIN		
18/03/2026 13:15:34	Agrupada á Comanda: 214	00:00:31	00:02:44	ADMIN		
18/03/2026 13:15:49	Alterado para "Bloqueado"	00:00:15	00:02:59	ADMIN		
18/03/2026 13:15:58	Alterado para "Ocupado"	00:00:09	00:03:08	ADMIN		
18/03/2026 13:16:05	Desagrupou a Comanda	00:00:07	00:03:15	ADMIN		
18/03/2026 13:16:13	Faturamento Parcial	00:00:08	00:03:23	ADMIN		
18/03/2026 13:16:18	Faturamento Total	00:00:05	00:03:28	ADMIN		
18/03/2026 13:16:18	Alterado para "Em Fechamento"	00:00:00	00:03:28	ADMIN		
18/03/2026 13:16:21	Exclusão do Faturamento Parcial	00:00:03	00:03:31	ADMIN		
18/03/2026 13:16:23	Exclusão do Faturamento Total	00:00:02	00:03:33	ADMIN		
18/03/2026 13:16:30	Faturamento Total	00:00:07	00:03:40	ADMIN		
18/03/2026 13:16:30	Alterado para "Em Fechamento"	00:00:00	00:03:40	ADMIN		
18/03/2026 13:16:47	Encerramento da Comanda	00:00:17	00:03:57	ADMIN		

As alterações salvas serão:

- Abertura da comanda;
- Alteração de Status;
- Inserção e exclusão de Faturamento (Parcial ou Total);
- Associação de cliente;
- Agrupamento de comandas;
- Encerramento da comanda;
- Inserção e exclusão de itens;
- Início e finalização de preparo de itens;
- Transferência de Itens.

Alterações de CClassTrib no Histórico de Alterações

Realizada uma melhoria para que alterações do campo cClassTrib de produtos, em *Gerenciamento*→*Cadastros*→*Produtos*→*Cadastro*, sejam exibidas na aba Históricos → Alterações.

Recebimento Geral - Inserir Data (Ticket 8223)

Referente a melhoria mediante a Configuração **11303 - Financeiro: Mostrar data de pagamento no Recebimento Geral de Clientes** para mostrar a data de pagamento para que o usuário possa informar ao dar baixa no Recebimento Geral de Clientes.

Pedido de Compras, Pedido Unificado: Inclusão do Início e Término na

Localização dos Pedidos

Foi incluída a tela de localização de pedidos unificados no cadastro de fornecedor (*Gerenciamento → Cadastros → Fornecedores → Aba Pedidos → Aba inferior Pedido Unificado → botão **Pedido***), com os filtros **Início** e **Término** para busca por período; ao abrir a tela, o campo Término vem preenchido com a data atual e o campo Início com a data de 7 dias anteriores, exibindo automaticamente apenas os pedidos desse intervalo, e sempre que qualquer um desses campos for alterado, o grid será atualizado automaticamente conforme o novo período informado.

Cadastro de Produtos: Exibição de Painéis em Impostos e Dados Adicionais (Ticket 7690)

Foi aprimorada a exibição dos painéis no cadastro de produtos (*Gerenciamento → Cadastros → Produtos → Cadastro*), nas abas **Impostos** e **Dados Adicionais** para resolver um problema em que, em telas com resolução muito baixa, alguns painéis não eram exibidos por falta de espaço. Agora é possível minimizar e maximizar os painéis utilizando os botões de seta. Ao clicar na seta para cima, o painel será minimizado; ao clicar na seta para baixo, será maximizado.

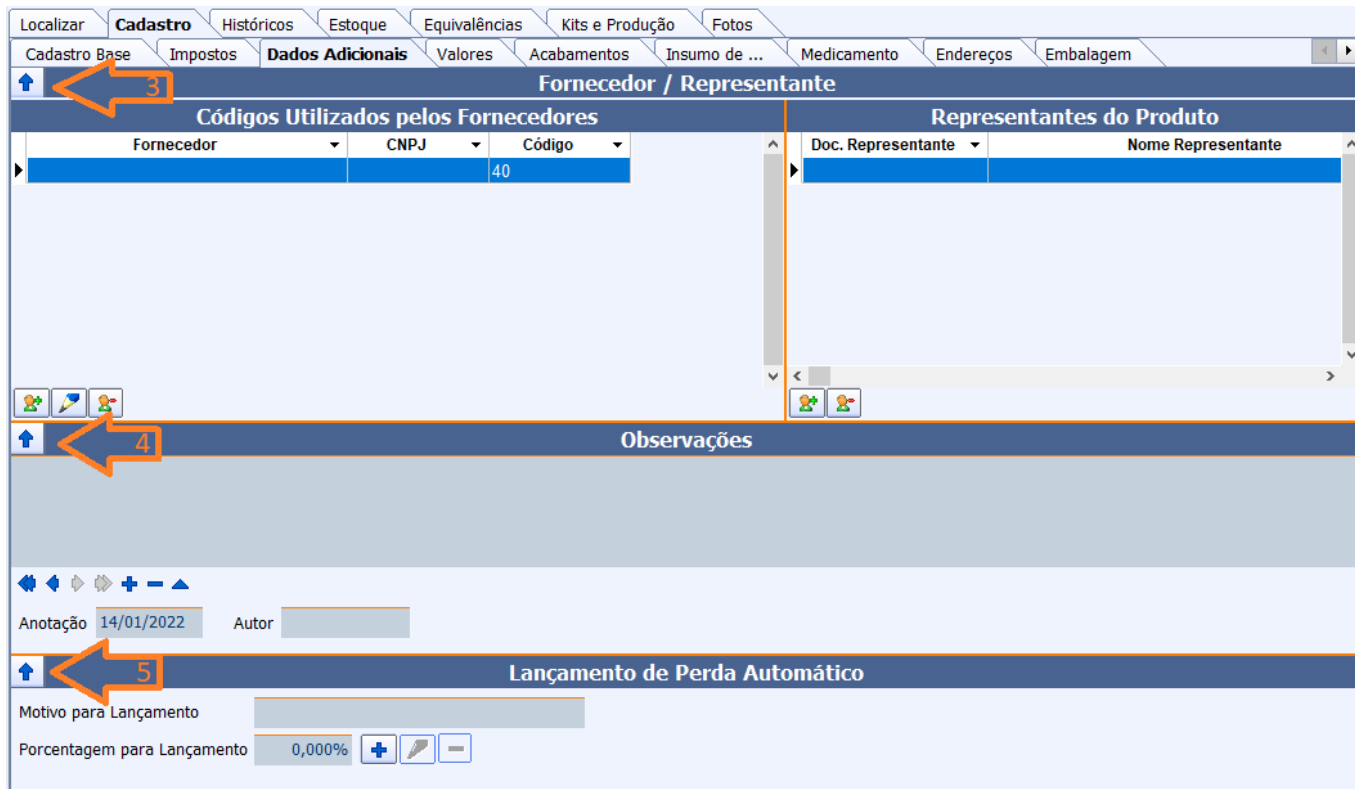
The screenshot shows the 'Impostos' tab in the software interface. It contains several panels for tax configuration:

- ICMS:** Classification 1, Aliq. ICMS 0,000%, Origem 0 - Nacional, ex, RBC ICMS 0,000%, CST ICMS 40, Aliq. Final 0,000%.
- ICMS-ST:** CEST, MVA 0,000%, Aliquota Interna 0,00%, Aliq. Final 0,00%, MVA Ajustado checkbox.
- PIS/Cofins:** Classification Aliquota Zero, Aliq. PIS 0,000%, Aliq. COFINS 0,000%, Nat. Receita 105, Cód. DIRBI.
- CBS/IBS:** Classification, Aliq. CBS 0,900%, Aliq. IBS UF 0,100%, Aliq. IBS Mun 0,000%, cClassTrib.
- Outras Informações:** Finalidade Mercadoria para Revenda, Retenção Imposto (IRRF, CSLL).

Below the tax panels is the 'Tributações Padrão' section, which includes a table of tax configurations:

Mesma UF	Outra UF	Agente Especifico	Tipo de Tributação Utilizada	Tipo de Operação	J..	CFOP	Origem CFOP	CM ⁵ C...	ICMS RBC	ICMS Aliquota
			TRANSFERENCIA MERCADORIA I (SAIDA)	TRANSFERENCIA (SAIDA)	MG	5152	Cad.ICMS	40	0.00%	0.000% CI
			LANÇAMENTO REF. EMISSÃO DE CUPOM	NF EMITIDA DE ACORDO COM CUPOM FISCAL	MG	5929	Cad.ICMS	40	0.00%	0.000% CI

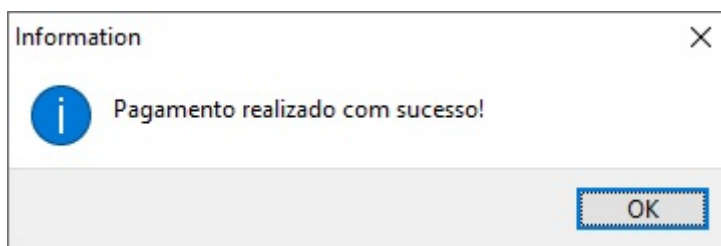
At the bottom of the 'Tributações Padrão' section, there is a button: 'Criar Tributação Padrão a Partir do Tipo de Tributação'.



Além disso, o layout configurado pelo usuário será automaticamente salvo. Assim, ao reabrir o cadastro de produtos, a exibição seguirá o último layout definido.

Tela de Aviso de Pagamento Realizado (Ticket 6739)

Referente a melhoria para dar uma mensagem após a baixa de um pagamento ser realizado com sucesso.



Ferramenta de Remoção de Acentuações (Ticket 7176)

Foi criada uma nova ferramenta com o objetivo de remover acentuações dos cadastros selecionados, disponível em: *Gerenciamento* → *Ferramentas* → **Limpar Acentuações**.

Ao acessar a tela, será exibida a seguinte interface:



Ao selecionar os cadastros desejados e clicar em Aplicar, todos os caracteres acentuados (como ´, ` , ^, ~, ¨) serão convertidos para suas versões sem acento. No caso da cedilha (Ç/ç), o caractere será substituído por C/c.

Coluna Descrição Sucinta em Equivalências (Ticket 6980)

Adicionada a coluna **Descrição Sucinta** nas abas de equivalência no cadastro de produtos (*Gerenciamento→Cadastros→Produtos→Cadastro→aba Equivalencias*).

Colunas Local, Linha e Tipo no EasyPDV (Ticket 6980)

Adicionada as colunas **Local**, **Linha** e **Tipo** na tela de localizar produtos, chamada ao inserir itens no orçamento, no EasyPDV antigo.

Ifood: Coluna Total Final

Adicionada a coluna **Total Final** ao grid superior de pedidos em todas abas de importação de pedidos do Ifood, em *Gerenciamento→Integrações→Ifood→aba Integração→aba Importação*. Essa coluna exibirá o valor total subtraído do valor da taxa do ifood, representando o valor real repassado ao usuário.

Nota Fiscal de Serviço: Dados Financeiros na Impressão (Ticket 7547)

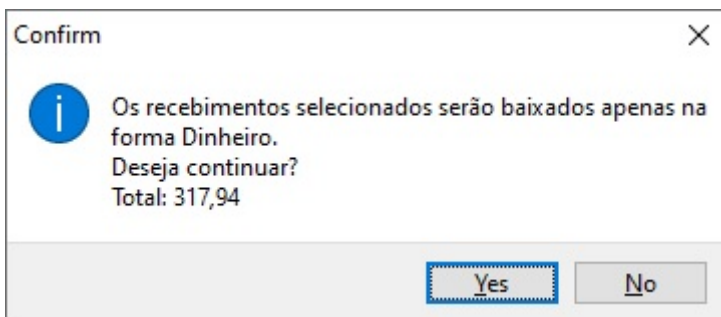
Adicionada a fonte de dados da aba financeira de notas fiscais de serviço na configuração de impressão (*Gerenciamento→Estoque→Notas Fiscais→Nota Fiscal de Serviço→ana Dados da Nota Fiscal*).

Controle de Perda: Colunas de Atributos (Ticket 8543)

Adicionada a tela de controle de perdas, em *Gerenciamento*→*Estoque*→*Controle de Perdas*, as colunas referente aos atributos dos produtos, sendo elas Seção, Grupo, Subgrupo, Local, Linha, Tipo, Marca, Tamanho e Fabricante. Por padrão, essas colunas serão ocultas no grid, sendo necessário a adição manual de cada coluna.

Melhoria na tela de recebimento de títulos em geral (Ticket 6798)

Referente a melhoria para mostrar uma mensagem informando que a baixa dos registros de agentes diferentes selecionados no Recebimento Geral de Clientes será baixado em Dinheiro e se deseja confirmar.



IntelliFood - Alterar taxa de serviço nas configurações do food

Foi criada a melhoria para **Alterar Taxa** na interface de configuração do Food, na aba **Taxas de Serviço**. Agora, ao selecionar o registro desejado e clicar com o botão direito do mouse, estará disponível a opção **Alterar valor da Taxa**.

Filtro de vendedor no relatório de Orçamento (Ticket 7643)

Foi adicionado o filtro por vendedor na interface **Relatório de Orçamento**, permitindo selecionar os orçamentos que possuam ao menos um item vinculado ao vendedor escolhido. Caso o campo vendedor não seja informado, o sistema exibirá todos os orçamentos do período selecionado.

Na parte inferior do relatório, onde são exibidos os itens do orçamento, foi incluída uma coluna com o nome do vendedor em cada item.

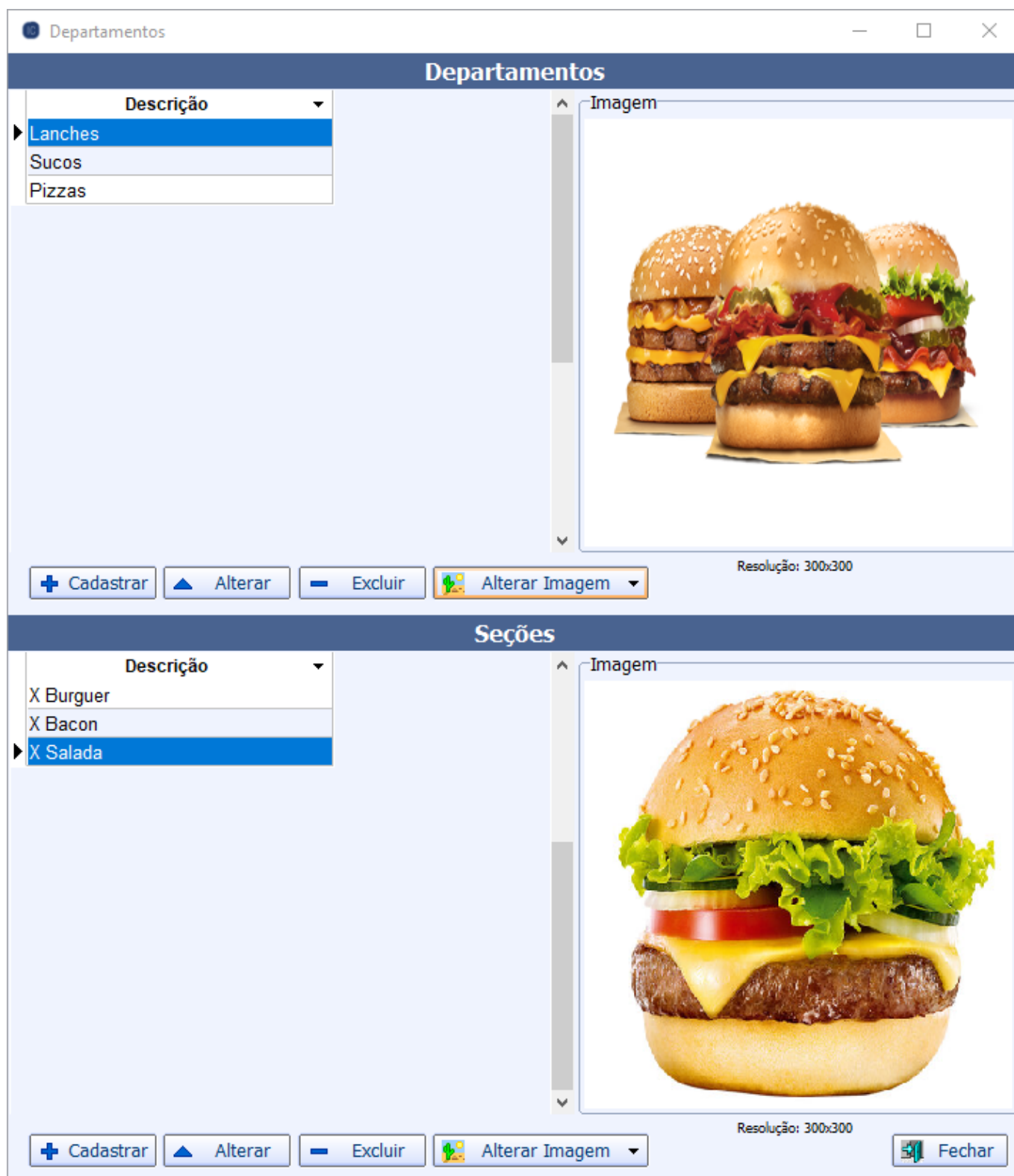
Adição de coluna em Itens Semelhantes (Ctrl+S) no Intellicash (Ticket 6892)

Foi implementada uma melhoria na interface de orçamento. Ao acionar o atalho **(Ctrl+S)** para acessar a interface de **Itens Equivalentes**, passou a ser exibida a coluna **Descrição Sucinta** na

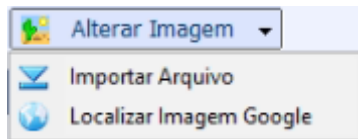
interface referida.

Imagens em Departamentos e Seções de Ecommerce

Foi implementada uma melhoria na tela de cadastro de Departamentos e Seções de Ecommerce (Gerenciamento→Cadastros→Produtos→Departamentos Ecommerce). Agora é possível adicionar imagens aos departamentos e seções, e visualizas no novo painel **Imagem** ao lado direito.



Ao selecionar o botão **Adicionar/Alterar Imagem**, será exibida duas opções para adicionar a imagem, **Importar Arquivo** e **Localizar Imagem Google**. A opção de importação, permite localizar o arquivo no computador onde está sendo usado, e a opção de localizar no google, será chamada uma interface para que seja possível pesquisar no google com a descrição do departamento ou seção e selecionar uma imagem.



Imagens adicionadas, serão automaticamente redimensionadas para a resolução padrão 300x300.

Departamentos ou Seções que não possuem imagens selecionadas ficarão com uma imagem padrão escrito "Sem Imagem" no painel de exibição.

Lançar diferença positiva na conta do funcionário (Ticket #7842)

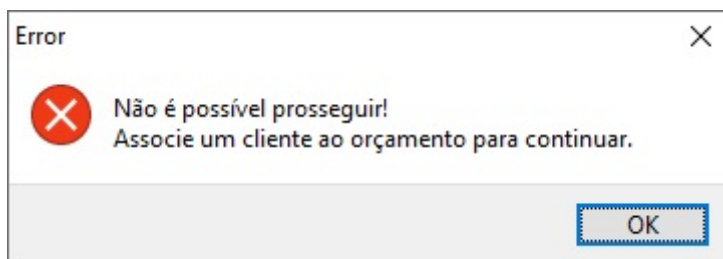
Referente a melhoria para lançar diferença positiva do Fechamento de Caixa na conta do Funcionário.

Essa função irá funcionar se a quebra de caixa superar o valor da configuração **303 - Valor Máximo para Diferença de Fechamento de Caixa** no Fechamento e a configuração **11403 - Financeiro: Lançar diferença positiva do Fechamento de Caixa na conta do Funcionário** estiver em **Sim**.

Bloqueio de lançamento de financeiro ou confirmação de orçamento enquanto não há cliente associado (Ticket 7838)

Referente a melhoria para bloquear o lançamento financeiro e a confirmação de um orçamento enquanto não há cliente associado mediante configuração **11603 - Orçamento: Bloquear lançamento financeiro ou confirmação enquanto não ha cliente associado** em **Sim**.

Será apresentada a seguinte mensagem se não existir a associação:



Adicionar para setar empresa na relatório (Ticket 7897)

Foi incluído no relatório **Compra x Fornecedor** um filtro para ambientes multiempresa, permitindo que usuários com acesso a múltiplas empresas possam selecionar e visualizar os dados por **Filial**,

Matriz ou **todas as empresas**, conforme suas permissões de acesso.

Filtro de engrenagem no relatório de perdas (Ticket 7129)

O relatório de perdas localizado em **Gerenciamento → Relatórios → Logística > Relatório de Perdas**, passou a utilizar, como padrão, o filtro da engrenagem do sistema. No entanto, foram mantidos na tela os filtros adicionais do tipo que não fazem parte da engrenagem, sendo eles: Todos, Finalidade, Tributação, Class. PIS/COFINS e Unidade Serviço, garantindo que essas opções não sejam perdidas.

Correções

Relatório de cupom médio com diferença na aba Dia e aba FPG (Ticket #5120)

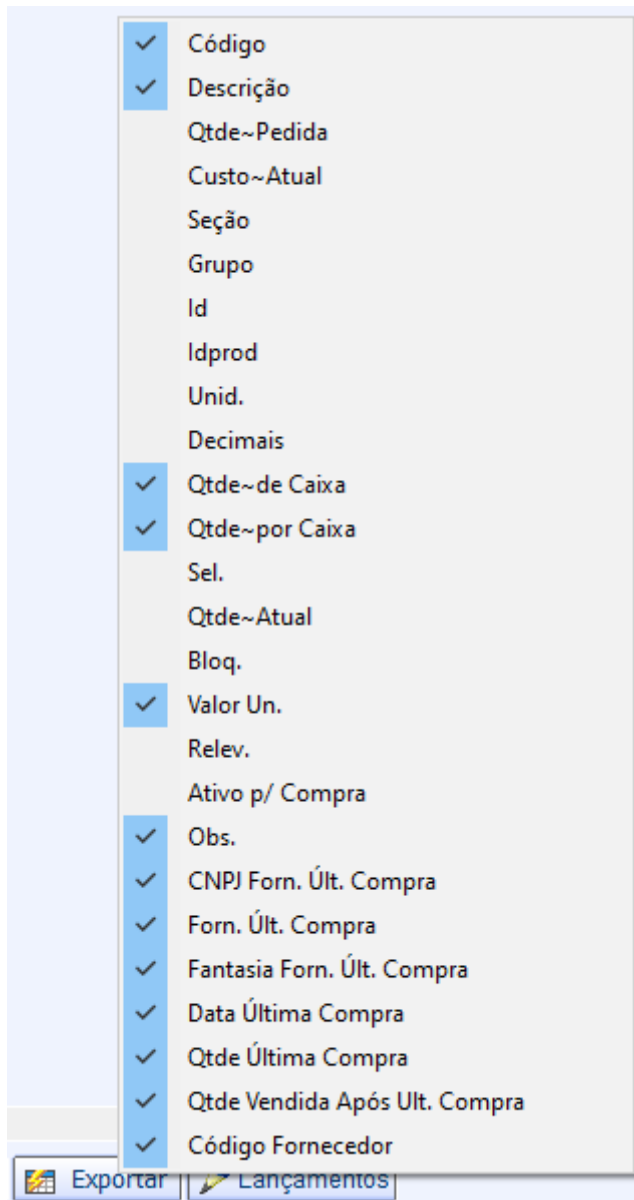
Referente a correção no Relatório de Cupom Médio na aba FPG (estava apresentando valores errados de dinheiro).

Cotação: Exportação para Excel

Foi realizada uma correção na exportação de cotações para Excel, acessada em *Gerenciamento → Estoque → Cotações → aba Itens → botão Exportar*.

A partir desta correção, os arquivos gerados passam a ser no formato .xlsx, em vez de .xls. Essa alteração corrige o problema de colunas formatadas de forma incorreta, especialmente colunas de valores e datas.

Além disso, foi implementada uma melhoria no processo de exportação: ao clicar com o botão direito do mouse sobre o botão Exportar, será exibido um menu com todas as colunas disponíveis no relatório.



Dessa forma, o usuário poderá selecionar quais colunas deseja incluir no arquivo exportado.

Confirmação de Cancelamento no Botão Cancelar em Outras Configurações

Foi corrigido a confirmação de cancelamento da tela de Configurações, em *Gerenciamento*→*Configuração*→*Outras Configurações*, onde quando era selecionado o botão cancelar, tanto em alterações quanto para fechar a tela, era exibida uma mensagem de confirmação do cancelamento, e mesmo selecionando a opção NÃO, era cancelado a alteração ou fechamento da tela. Agora clicando em NÃO, a tela permanecerá aberta ou em modo alteração.

Orçamentos: Correção na Precificação Manual (Ticket 7967)

Realizada correção do problema nas telas de orçamento (*Gerenciamento*→*Estoque*→*Vendas*→*Orçamento* e *Gerenciamento*→*Cadastros*→*Clientes*→*aba Orçamento*), em que ao realizar uma precificação manual e aplicar um desconto, ao retornar ao

orçamento e alterar a quantidade do produto, essa precificação manual se perdia, voltando ao preço original.

Melhoria na tela de orçamento (Ticket 7548)

Na interface de **Orçamento à vista**, foi corrigida a falha que ocorria ao tentar cadastrar o cliente automaticamente no momento da inclusão do CPF/CNPJ. O tratamento para cadastro do cliente a partir do CPF/CNPJ permanece sendo realizado no início do processo, conforme funcionamento atual.

Processo falho na tela de Controle de Pedidos e Orçamentos com botão exportar NF habilitado, com filtro A FATURAR (Ticket 8315)

Foi incluída uma validação que impede a geração de NFe em lote quando houver, na seleção, orçamentos com status **"A FATURAR"**. Nessa situação, o botão **Expt. NF Lote** ficará desabilitado, evitando a continuidade do processo e garantindo que apenas orçamentos válidos sejam considerados.

Relatório NF Cidades x Vendedor: Filtro por empresas não recarrega

Foi ajustado o comportamento de atualização da tela ao alternar entre lojas, garantindo que os dados exibidos correspondam corretamente à loja selecionada. Além disso, foi tratado o problema no campo **Vendedores**, evitando o erro ao adicioná-la ao grupo de seleção.

From:
<http://wiki.iws.com.br/> - Documentação de software

Permanent link:
<http://wiki.iws.com.br/doku.php?id=intellicash:atualizacoes:3.1.021.000>

Last update: **2026/04/10 14:56**

