

3.1.021.000

Versão GNFe: 2.0.14.4 <sem alteração>
Versão DLL: 2.0.29 <Valores Unitários com 10 casas decimais>
Versão UDF: <Sem Alteração>
Versão EnterpriseServer: 3.1.0.15 <Sem Alteração>
Versão EnterpriseServer_EC: 4.3.8742.40558
Versão EnterpriseServer_ISA: 4.2.0.0
Versão Scantech: 1.1.0.0 <correções nos travamentos>
Versão Sincronizador: 1.0.0.1 <Melhorias no Cadastro de Vendedores>
Versão Sincronizador_Mercafácil: 2.0.0.0
Versão EasyCash: 1.5.002.000
Versão EasyCheckOut: 1.0.0.10
Versão EasyPDV: 3.0.0.14
Versão EasyPDV_New: 2.1.1.0
Versão NFeDestinada: 3.4.8620.61063
Versão Intellifood: 1.5.0.0
Versão IWB_SERVER: 1.0.0.3
Versão EasyWatchDog_Enterprise_EC: 1.0.0.3
Versão Sincronizador Área Central: 1.0.0.2

IMPORTANTE

Para atualizar um cliente da versão **3.0.136.XXX** para a **versão 3.0.137.XXX** é preciso tomar alguns cuidados antes de executar a atualização:

1. Instalar versão 2.5 do firebird : [Migrar do Firebird 2.1 para 2.5](#)
2. Atualizar as UDFs: alterar a DLL **iw_UDF.dll** na pasta UDF do local de instalação do firebird 2.5
3. Substituir o EnterpriseServer: deve ser feito antes da atualização, e apos trocar os arquivo é importante executar o novo arquivo para realizar o seu registro.
4. Verificar também as alterações contida na versão [3.0.137.008](#)

Funcionalidades

Interface para Cadastrar Produtos para o App Pedidos na Mesa

Melhorias

Colunas de Atributos em Promoções e Promoções Especiais (Ticket 7920)

Adicionado a tela de itens em promoções especiais

(Gerenciamento→Estoque→Promoções→Promoções Especiais→Botão Itens) as colunas referente aos atributos de cada item, sendo elas: Seção, Grupo, Subgrupo, Local, Linha, Tipo, Fabricante, Marca, Tamanho e Tributação. Também foi adicionado á aba itens da tela de inserção de itens na promoção normal (Gerenciamento→Estoque→Promoções→Promoções→botão Inserir Itens→aba Itens), as colunas: Subgrupo, Fabricante, Marca, Tamanho e Tributação.

Confirmação de Preços - Ajustes RTM de Etiquetas (Tickets 7840 e 6553)

Ajustado a base de dados do rtm de etiquetas na tela de confirmação de preços

(Gerenciamento→Cadastros→Produtos→Confirmação de Preço), foi adicionado todos dados que possuía na tela de etiquetas mas não possui nessa tela. Além disso foi adicionado a descrição sucinta e configurado para respeitar a configuração “4101 - Etiquetas: Usar descrição completa”.

Cadastro de Produtos - Nova Coluna Código Fornecedores (Ticket 7798)

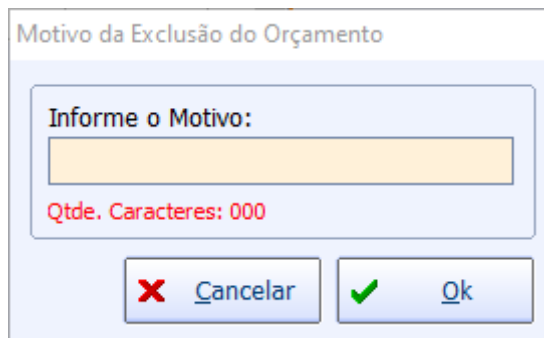
Adicionado nova coluna Código de Fornecedores a tela de cadastro de produtos

(Gerenciamento→Cadastros→Produtos→Cadastro→aba Localizar) ao localizar produtos. Essa coluna trará todos os códigos de fornecedores utilizados para aquele produto separados por vígula, e como padrão a coluna ficará oculta, sendo necessário adiciona-la manualmente.

Orçamentos - Motivos para Exclusão / Descarte (Ticket 7901)

Adicionado novo tratamento para informar motivos na exclusão ou descarte de algum orçamento, em *Gerenciamento→Estoque→Vendas→Orçamentos* ou *Gerenciamento→Cadastro→Clientes→aba Orçamento*. Para essa função, foi criada a configuração **1056 - Orçamento: Pedir Motivo para Exclusão**, que virá desativada como padrão.

Com a configuração 1056 ativa, sempre que um orçamento for descartado ou excluído, será obrigatório informar um motivo de no mínimo 15 caracteres, caso o motivo não seja informado, o processo de descarte será cancelado.



No relatório de controle de pedidos e orçamentos (*Gerenciamento→Estoque→Controle de Pedidos/Orçamentos*), é possível excluir orçamentos em lote, para esse processo, será necessário informar apenas um motivo e o mesmo será vinculado á todos orçamentos selecionados na exclusão. Além disso, foi adicionada uma nova coluna Motivo Exclusão nessa tela, que por padrão será oculta, sendo necessária adiciona-la manualmente.

Cadastro de Produtos - Melhorias na Busca Avançada (Ticket 8453)

Realizada melhorias na **Busca Avançada (F3)** (*Gerenciamento→Cadastros→Produtos→Cadastro→Aba Localizar*) ao localizar produtos.

Agora em bases multi-empresas, ao acessar o botão, será passado a Empresa que esta informada na tela anterior, assim só será localizado produtos dessa empresa na Busca Avançada, resolvendo o problema de produtos duplicados (um para cada empresa) nos resultados.

Também foi adicionado as colunas Estoque, Estoque Disponível, Estoque Reservado, Quantidades Perdas e Trocas na aba Resultado.

Controle de Perdas - Melhorias no Foco dos Grids (Ticket 8071)

Realizada uma melhoria no Controle de Perdas (*Gerenciamento→Estoque→Controle de Perdas*) para ao excluir perdas tanto no grid Produtos quanto no grid Informações Adicionais, o foco do grid ficará no proximo item ao em vez de resetar e voltar no primeiro.

Configuração para Exibir ou Ocultar Produtos na Conferência de Recebimento

Atualmente quando a Ordem de Recebimento é aberta para o coletor, o conferente consegue tentar enviar a O.R. sem ter coletado para escolher a opção de conferir as divergências e assim ter acesso a todos os itens da nota.

Para evitar esse tipo de atalho na coleta o envio de O.R. vazia é bloqueado e no IC há a configuração 4105 que permite visualizar itens não contados na conferência, ou seja, quando a configuração está com valor 0 (zero = não) os itens da O.R. que não tiverem sido contados não aparecerão para o conferente, dessa forma somente os produtos lidos serão vistos.

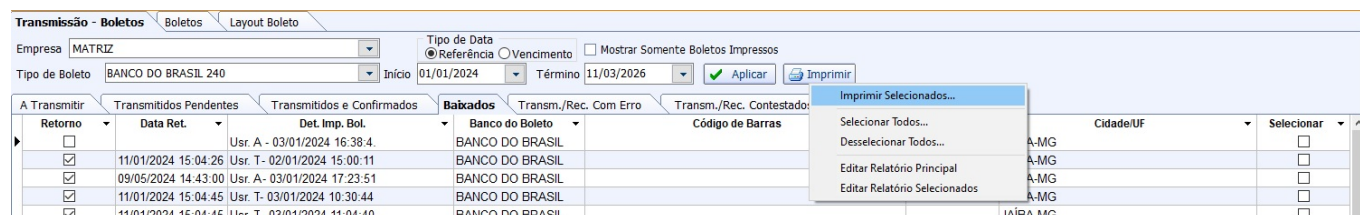
A versão do App ISA - Recebimento de Notas compatível com essa função é a 1.1.2.0

Análise sobre alteração de vendedor na aba “Pesquisa por Cupom” (Ticket #8497)

Referente a melhoria para que o sistema altere o vendedor na aba “Pesquisa por Cupom” no Relatório de Vendas.

Imprimir Selecionados na Tela de Intercambio Bancário (Ticket #6718)

Referente a melhoria para adicionar a **cidade/uf** dos boletos na aba Transmissão do Intercâmbio Bancário e permitir selecionar os registros de boletos que deseja imprimir para posterior conferência.



Retorno	Data Ret.	Det. Imp. Bol.	Banco do Boleto	Código de Barras	Cidade/UF	Selecionar
<input type="checkbox"/>		Usr. A - 03/01/2024 16:38:4				
<input checked="" type="checkbox"/>	11/01/2024 15:04:26	Usr. T - 02/01/2024 15:00:11	BANCO DO BRASIL		A-MG	<input type="checkbox"/>
<input checked="" type="checkbox"/>	09/05/2024 14:43:00	Usr. A - 03/01/2024 17:23:51	BANCO DO BRASIL		A-MG	<input type="checkbox"/>
<input checked="" type="checkbox"/>	11/01/2024 15:04:45	Usr. T - 03/01/2024 10:30:44	BANCO DO BRASIL		A-MG	<input type="checkbox"/>
<input checked="" type="checkbox"/>	11/01/2024 15:04:45	Usr. T - 03/01/2024 11:04:40	BANCO DO BRASIL		JAÍBA-MG	<input type="checkbox"/>

Para realizar a impressão dos boletos selecionados basta selecionar o(s) boleto(s), clicar com o botão direito do mouse em cima de imprimir e clicar em **Imprimir Boletos Selecionados...***.

Intellifood: Tempo de Comandas

Realizada uma melhoria no Intellifood, onde agora será contabilizado o tempo que a comanda permanesse aberta em tempo real, e será finalizada a contagem assim que a comanda for finalizada ou descartada. Além disso foi adicionada uma nova aba **Histórico de Tempo**.

Itens | Pagamento | Histórico de Descontos | Histórico de Tempo

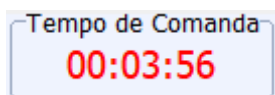
Garçom [dropdown] Item [dropdown] Valor 0,00 Qtde 0 Total 0,

Núm. Item	Cód. Barras	Descrição	Qtde	Valor	SubTotal	Desconto	Desconto Interações
1	00000000000162	COCA	1,000	7,00	7,00	0,70	

1 1,000 7,00 0,70

Excluir Item | + Complemento | Transferir item | Preparar | Desconto por Item 1º Item (Total 1) Tempo de Comanda 01:08:23

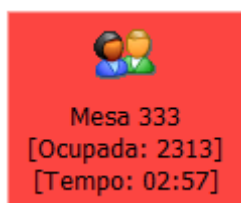
O Campo **Tempo de Comanda** foi adicionado a aba Itens, e será iniciado assim que uma comanda for aberta, e permanecerá contando até que a comanda seja finalizada ou descartada. Quando o contador parar, a coloração do relógio será alterada para vermelho e ficará salvo o tempo total da comanda.



Ao ser carregada uma comanda, o relógio será atualizado com o tempo da comanda em questão, seja aberta ou fechada.

O relógio **finalizado** só será exibido para comandas fechadas ou descartadas após a atualização dessa versão, devido a comandas fechadas anteriores não possuírem data e hora de encerramento.

Além disso, também foi adicionado o tempo de comanda na tela de mapeamento de mesas (botão **Mapa(Ctrl+M)**), em mesas ocupadas. Porém o tempo será do momento em que a comanda foi aberta, ao momento em que foi acionado o botão, na tela não será atualizado em tempo real.



A aba **Histórico de Tempo**, foi adicionada com objetivo de salvar todas as alterações na comandas, exibindo o **tempo entre as alterações**, que salvará o tempo entre uma alteração e outra, e o **tempo total da comanda**, que exibirá o tempo total entre a abertura da comanda e a alteração realizada.

Itens		Pagamento	Histórico de Descontos	Histórico de Tempo		
Data e Hora	Ação	Tempo Entre Alterações	Tempo Total da Comanda	Usuário		
18/03/2026 13:12:50	Abertura da Comanda	00:00:00	00:00:00	ADMIN		
18/03/2026 13:13:03	Adicionou o Item: COCA COLA ZERO 350ML	00:00:13	00:00:13	ADMIN		
18/03/2026 13:13:13	Excluiu o Item: COCA COLA ZERO 350ML	00:00:10	00:00:23	ADMIN		
18/03/2026 13:13:26	Associou um Cliente	00:00:13	00:00:36	ADMIN		
18/03/2026 13:13:41	Adicionou o Item: PORCAO - FEJAO	00:00:15	00:00:51	ADMIN		
18/03/2026 13:14:12	Item PORCAO - FEJAO Excl. por Transf.	00:00:31	00:01:22	ADMIN		
18/03/2026 13:15:03	Item PORCAO - FEJAO Adic. por Transf.	00:00:51	00:02:13	ADMIN		
18/03/2026 13:15:34	Agrupada à Comanda: 214	00:00:31	00:02:44	ADMIN		
18/03/2026 13:15:49	Alterado para "Bloqueado"	00:00:15	00:02:59	ADMIN		
18/03/2026 13:15:58	Alterado para "Ocupado"	00:00:09	00:03:08	ADMIN		
18/03/2026 13:16:05	Desagrupou a Comanda	00:00:07	00:03:15	ADMIN		
18/03/2026 13:16:13	Faturamento Parcial	00:00:08	00:03:23	ADMIN		
18/03/2026 13:16:18	Faturamento Total	00:00:05	00:03:28	ADMIN		
18/03/2026 13:16:18	Alterado para "Em Fechamento"	00:00:00	00:03:28	ADMIN		
18/03/2026 13:16:21	Exclusão do Faturamento Parcial	00:00:03	00:03:31	ADMIN		
18/03/2026 13:16:23	Exclusão do Faturamento Total	00:00:02	00:03:33	ADMIN		
18/03/2026 13:16:30	Faturamento Total	00:00:07	00:03:40	ADMIN		
18/03/2026 13:16:30	Alterado para "Em Fechamento"	00:00:00	00:03:40	ADMIN		
18/03/2026 13:16:47	Encerramento da Comanda	00:00:17	00:03:57	ADMIN		

As alterações salvas serão:

- Abertura da comanda;
- Alteração de Status;
- Inserção e exclusão de Faturamento (Parcial ou Total);
- Associação de cliente;
- Agrupamento de comandas;
- Encerramento da comanda;
- Inserção e exclusão de itens;
- Início e finalização de preparo de itens;
- Transferência de Itens.

Alterações de CClassTrib no Histórico de Alterações

Realizada uma melhoria para que alterações do campo cClassTrib de produtos, em *Gerenciamento*→*Cadastros*→*Produtos*→*Cadastro*, sejam exibidas na aba Históricos → Alterações.

Recebimento Geral - Inserir Data (Ticket 8223)

Referente a melhoria mediante a Configuração **11303 - Financeiro: Mostrar data de pagamento no Recebimento Geral de Clientes** para mostrar a data de pagamento para que o usuário possa informar ao dar baixa no Recebimento Geral de Clientes.

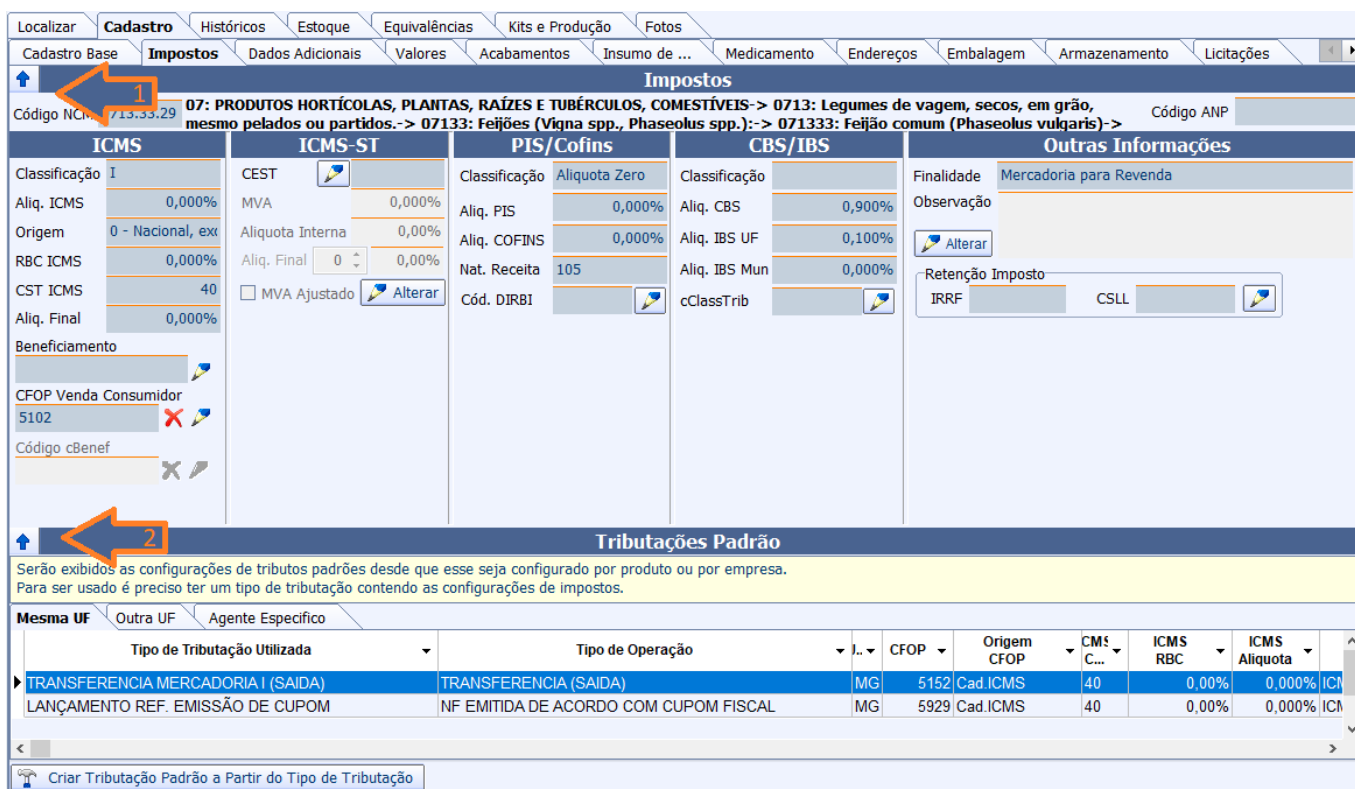
Pedido de Compras, Pedido Unificado: Inclusão do Início e Término na Localização dos Pedidos

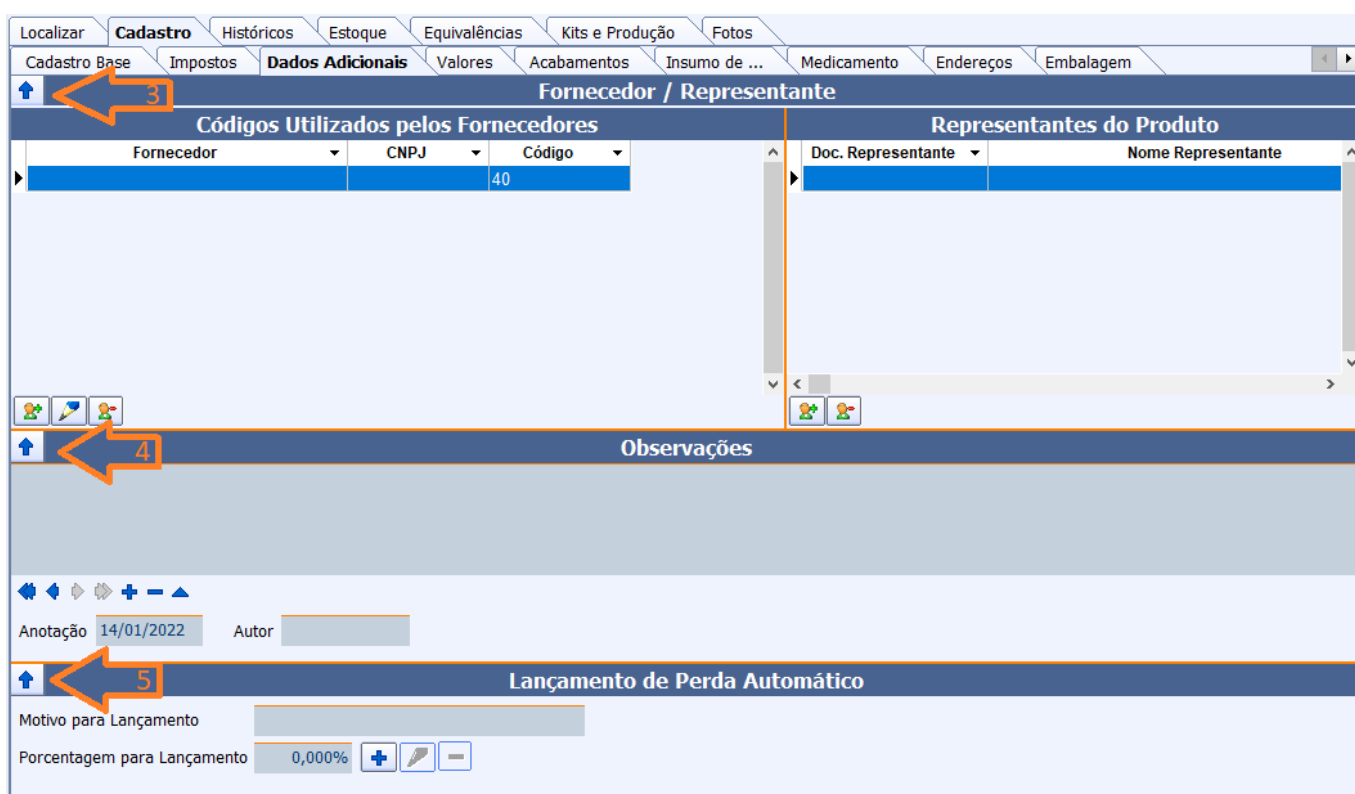
Foi incluída a tela de localização de pedidos unificados no cadastro de fornecedor (*Gerenciamento* →

Cadastros → Fornecedores → Aba Pedidos → Aba inferior Pedido Unificado → botão **Pedido**, com os filtros **Início** e **Término** para busca por período; ao abrir a tela, o campo Término vem preenchido com a data atual e o campo Início com a data de 7 dias anteriores, exibindo automaticamente apenas os pedidos desse intervalo, e sempre que qualquer um desses campos for alterado, o grid será atualizado automaticamente conforme o novo período informado.

Cadastro de Produtos: Exibição de Painéis em Impostos e Dados Adicionais (Ticket 7690)

Foi aprimorada a exibição dos painéis no cadastro de produtos (Gerenciamento→Cadastros→Produtos→Cadastro), nas abas **Impostos** e **Dados Adicionais** para resolver um problema em que, em telas com resolução muito baixa, alguns painéis não eram exibidos por falta de espaço. Agora é possível minimizar e maximizar os painéis utilizando os botões de seta. Ao clicar na seta para cima, o painel será minimizado; ao clicar na seta para baixo, será maximizado.

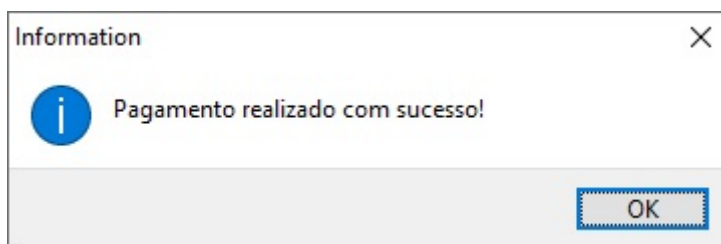




Além disso, o layout configurado pelo usuário será automaticamente salvo. Assim, ao reabrir o cadastro de produtos, a exibição seguirá o último layout definido.

Tela de Aviso de Pagamento Realizado (Ticket 6739)

Referente a melhoria para dar uma mensagem após a baixa de um pagamento ser realizado com sucesso.



Ferramenta de Remoção de Acentuações (Ticket 7176)

Foi criada uma nova ferramenta com o objetivo de remover acentuações dos cadastros selecionados, disponível em: *Gerenciamento* → *Ferramentas* → **Limpar Acentuações**.

Ao acessar a tela, será exibida a seguinte interface:



Ao selecionar os cadastros desejados e clicar em Aplicar, todos os caracteres acentuados (como ´, ` , ^, ~, ¨) serão convertidos para suas versões sem acento. No caso da cedilha (Ç/ç), o caractere será substituído por C/c.

Coluna Descrição Sucinta em Equivalências (Ticket 6980)

Adicionada a coluna **Descrição Sucinta** nas abas de equivalência no cadastro de produtos (*Gerenciamento→Cadastros→Produtos→Cadastro→aba Equivalencias*).

Colunas Local, Linha e Tipo no EasyPDV (Ticket 6980)

Adicionada as colunas **Local**, **Linha** e **Tipo** na tela de localizar produtos, chamada ao inserir itens no orçamento, no EasyPDV antigo.

Ifood: Coluna Total Final

Adicionada a coluna **Total Final** ao grid superior de pedidos em todas abas de importação de pedidos do Ifood, em *Gerenciamento→Integrações→Ifood→aba Integração→aba Importação*. Essa coluna exibirá o valor total subtraído do valor da taxa do ifood, representando o valor real repassado ao usuário.

Nota Fiscal de Serviço: Dados Financeiros na Impressão (Ticket 7547)

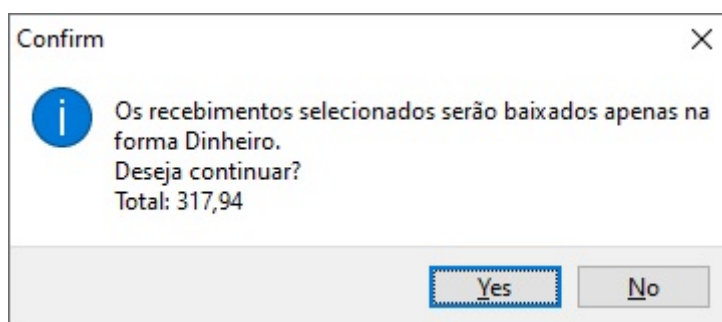
Adicionada a fonte de dados da aba financeira de notas fiscais de serviço na configuração de impressão (*Gerenciamento→Estoque→Notas Fiscais→Nota Fiscal de Serviço→ana Dados da Nota Fiscal*).

Controle de Perda: Colunas de Atributos (Ticket 8543)

Adicionada a tela de controle de perdas, em *Gerenciamento*→*Estoque*→*Controle de Perdas*, as colunas referente aos atributos dos produtos, sendo elas Seção, Grupo, Subgrupo, Local, Linha, Tipo, Marca, Tamanho e Fabricante. Por padrão, essas colunas serão ocultas no grid, sendo necessário a adição manual de cada coluna.

Melhoria na tela de recebimento de títulos em geral (Ticket 6798)

Referente a melhoria para mostrar uma mensagem informando que a baixa dos registros de agentes diferentes selecionados no Recebimento Geral de Clientes será baixado em Dinheiro e se deseja confirmar.



IntelliFood - Alterar taxa de serviço nas configurações do food

Foi criada a melhoria para **Alterar Taxa** na interface de configuração do Food, na aba **Taxas de Serviço**. Agora, ao selecionar o registro desejado e clicar com o botão direito do mouse, estará disponível a opção **Alterar valor da Taxa**.

Filtro de vendedor no relatório de Orçamento (Ticket 7643)

Foi adicionado o filtro por vendedor na interface **Relatório de Orçamento**, permitindo selecionar os orçamentos que possuam ao menos um item vinculado ao vendedor escolhido. Caso o campo vendedor não seja informado, o sistema exibirá todos os orçamentos do período selecionado.

Na parte inferior do relatório, onde são exibidos os itens do orçamento, foi incluída uma coluna com o nome do vendedor em cada item.

Adição de coluna em Itens Semelhantes (Ctrl+S) no Intellicash (Ticket 6892)

Foi implementada uma melhoria na interface de orçamento. Ao acionar o atalho **(Ctrl+S)** para


acessar a interface de **Itens Equivalentes**, passou a ser exibida a coluna **Descrição Sucinta** na interface referida.

Imagens em Departamentos e Seções de Ecommerce

Foi implementada uma melhoria na tela de cadastro de Departamentos e Seções de Ecommerce (*Gerenciamento→Cadastros→Produtos→Departamentos Ecommerce*). Agora é possível adicionar imagens aos departamentos e seções, e visualizas no novo painel **Imagem** ao lado direito.

Departamentos


Descrição
Lanches
Sucos
Pizzas



Resolução: 300x300

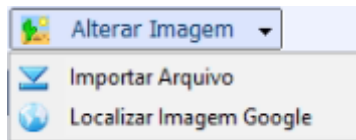
Seções

Descrição
X Burguer
X Bacon
X Salada



Resolução: 300x300

Ao selecionar o botão **Adicionar/Alterar Imagem**, será exibida duas opções para adicionar a imagem, **Importar Arquivo** e **Localizar Imagem Google**. A opção de importação, permite localizar o arquivo no computador onde está sendo usado, e a opção de localizar no google, será chamada uma interface para que seja possível pesquisar no google com a descrição do departamento ou seção e selecionar uma imagem.



Imagens adicionadas, serão automaticamente redimensionadas para a resolução padrão 300×300.

Departamentos ou Seções que não possuem imagens selecionadas ficarão com uma imagem padrão escrito “Sem Imagem” no painel de exibição.

Lançar diferença positiva na conta do funcionário (Ticket #7842)

Referente a melhoria para lançar diferença positiva do Fechamento de Caixa na conta do Funcionário.

Essa função irá funcionar se a quebra de caixa superar o valor da configuração **303 - Valor Máximo para Diferença de Fechamento de Caixa** no Fechamento e a configuração **11403 - Financeiro: Lançar diferença positiva do Fechamento de Caixa na conta do Funcionário** estiver em **Sim**.

Correções

Relatório de cupom médio com diferença na aba Dia e aba FPG (Ticket #5120)

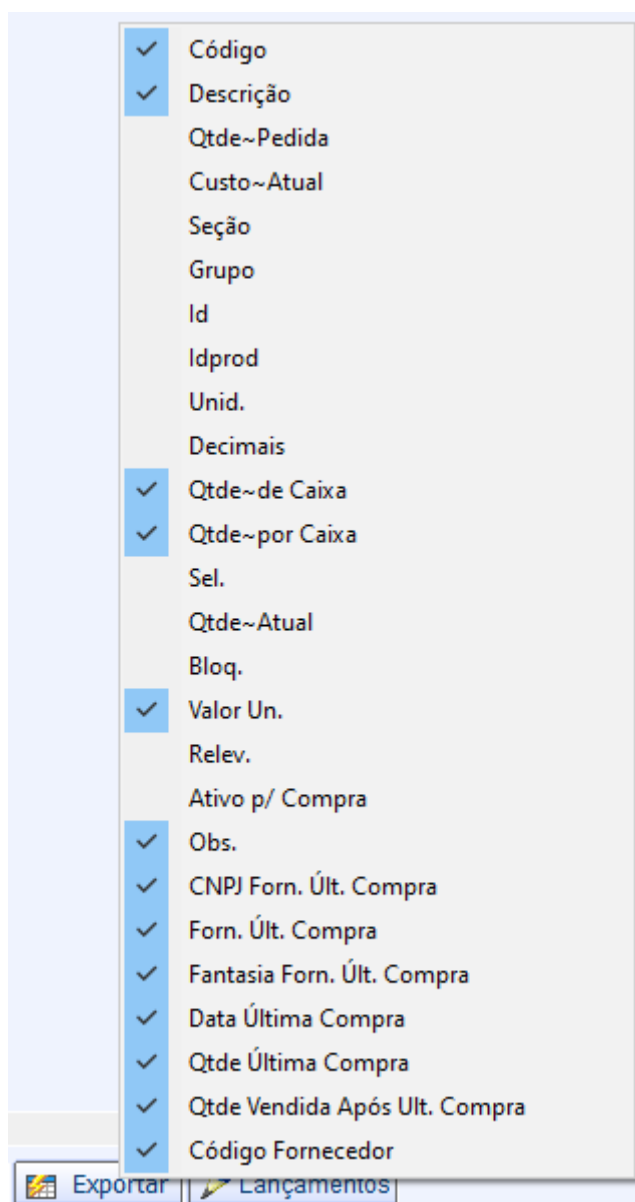
Referente a correção no Relatório de Cupom Médio na aba FPG (estava apresentando valores errados de dinheiro).

Cotação: Exportação para Excel

Foi realizada uma correção na exportação de cotações para Excel, acessada em *Gerenciamento* → *Estoque* → *Cotações* → *aba Itens* → *botão Exportar*.

A partir desta correção, os arquivos gerados passam a ser no formato .xlsx, em vez de .xls. Essa alteração corrige o problema de colunas formatadas de forma incorreta, especialmente colunas de valores e datas.

Além disso, foi implementada uma melhoria no processo de exportação: ao clicar com o botão direito do mouse sobre o botão Exportar, será exibido um menu com todas as colunas disponíveis no relatório.



Dessa forma, o usuário poderá selecionar quais colunas deseja incluir no arquivo exportado.

Confirmação de Cancelamento no Botão Cancelar em Outras Configurações

Foi corrigido a confirmação de cancelamento da tela de Configurações, em *Gerenciamento*→*Configuração*→*Outras Configurações*, onde quando era selecionado o botão cancelar, tanto em alterações quanto para fechar a tela, era exibida uma mensagem de confirmação do cancelamento, e mesmo selecionando a opção NÃO, era cancelado a alteração ou fechamento da tela. Agora clicando em NÃO, a tela permanecerá aberta ou em modo alteração.

Orçamentos: Correção na Precificação Manual (Ticket 7967)

Realizada correção do problema nas telas de orçamento (

Gerenciamento→Estoque→Vendas→Orçamento e Gerenciamento→Cadastros→Clientes→aba Orçamento), em que ao realizar uma precificação manual e aplicar um desconto, ao retornar ao orçamento e alterar a quantidade do produto, essa precificação manual se perdia, voltando ao preço original.

Melhoria na tela de orçamento (Ticket 7548)

Na interface de **Orçamento à vista**, foi corrigida a falha que ocorria ao tentar cadastrar o cliente automaticamente no momento da inclusão do CPF/CNPJ. O tratamento para cadastro do cliente a partir do CPF/CNPJ permanece sendo realizado no início do processo, conforme funcionamento atual.

From:

<http://wiki.iws.com.br/> - **Documentação de software**

Permanent link:

<http://wiki.iws.com.br/doku.php?id=intellicash:atualizacoes:3.1.021.000&rev=1774987828> 

Last update: **2026/03/31 21:10**