## Grade de Produtos

Grade de produto é um cadastro de produtos que possui uma variação de tamanho. Por exemplo, calça Jeans, Tênis, etc...
O objetivo dessa ferramenta é otimizar o processo de cadastro dos produtos que possui variação em apenas uma característica, ou seja, o usuário irá cadastrar apenas um produto e sua variação e o sistema irá replicar os demais cadastros.

## Cadastrar Tipo de Grade

Para se cadastrar os tipos de grade é preciso acessar o menu Gerenciamento → Cadastros → Produtos → Cadastrar Tipo de Grade.

Nessa interface é possivel cadastrar grades de dois tipos, númerica e string.

- **Grade Númerica:** A grade do tipo númerica é o tipo de grade onde o usuário informa um valor inicial, um valor final e um incremento. Por exemplo, valor inicial 30, valor final 48 e incremento de 2, o sistema irá cadastrar as variações 30,32,34,36,38,40,42,44,46,48.

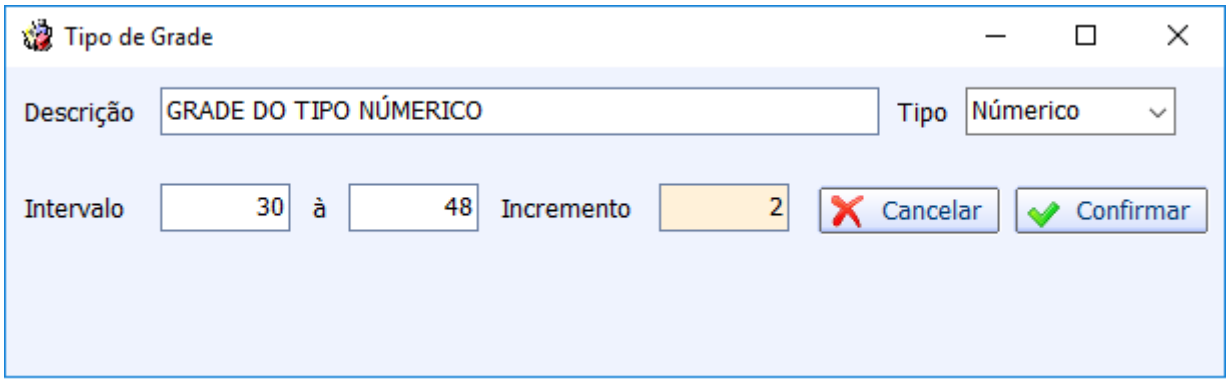


- **Grade String:** A grade do tipo string é o tipo de grade onde o usuário informa o número de posições que vai ter a grade e o sistema cria os campos vazio para que ele possa informar os tipo. Por exemplo, usuário informa que a grade vai ter 12 posições, o sistema irá criar 12 campos vazios para que ele possa informar os tamanhos, como PP, P, M, G ,GG, EG, ....

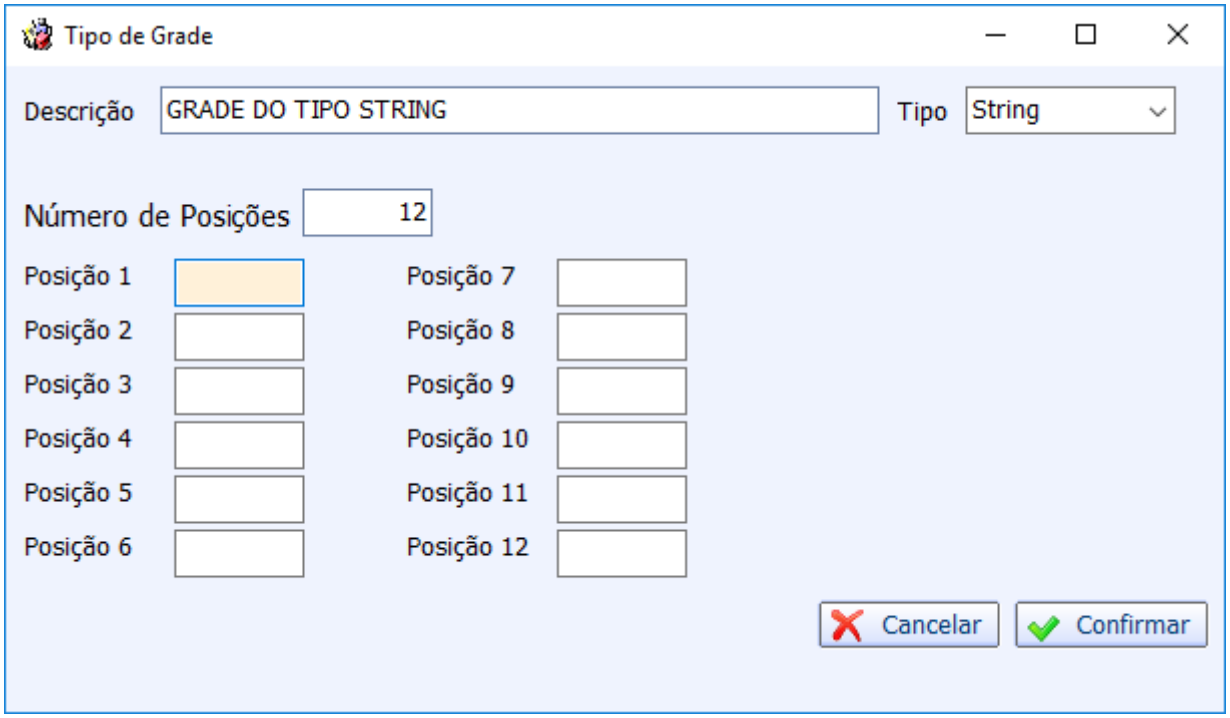


Cadastrar Produtos

Ao cadastrar um novo produto, na hora de informar o código de barras, foi adicionado um checkbox para informar se o cadastro é do tipo Grade.

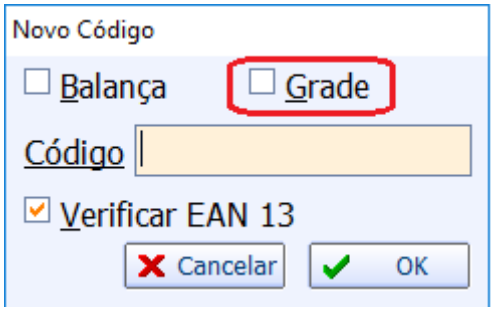


Após informado que o cadastro é do tipo grade na interface de informações do produto, o cadastro deve ser feito normalmente. O sistema irá usar essas informações para replicar os demais cadastros.

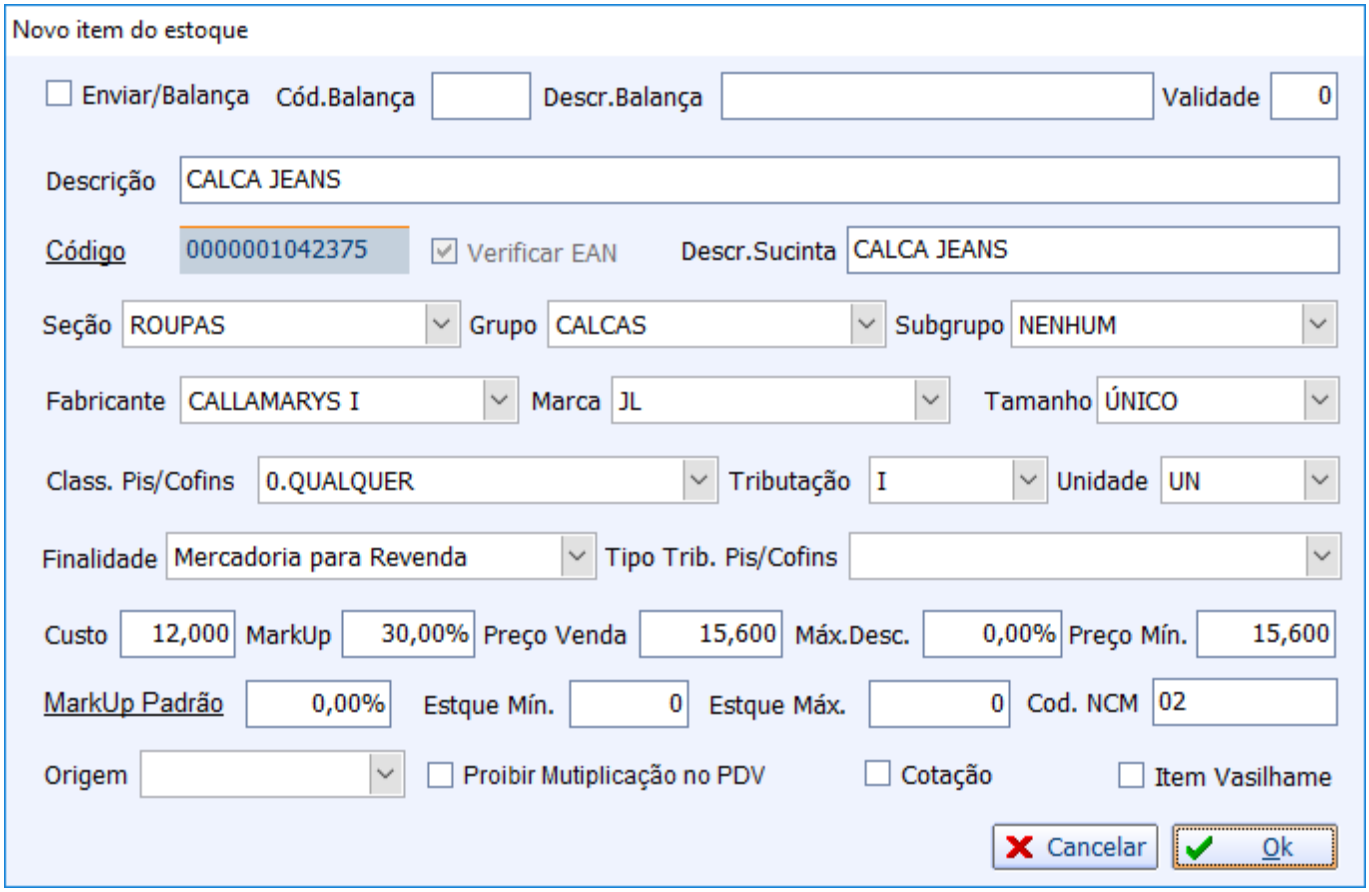


Depois de informado os dados do cadastro de produtos, será solicitado ao usuário qual a grade que está sendo cadastrada e qual Descrição para que o usuário possa identificar a grade.

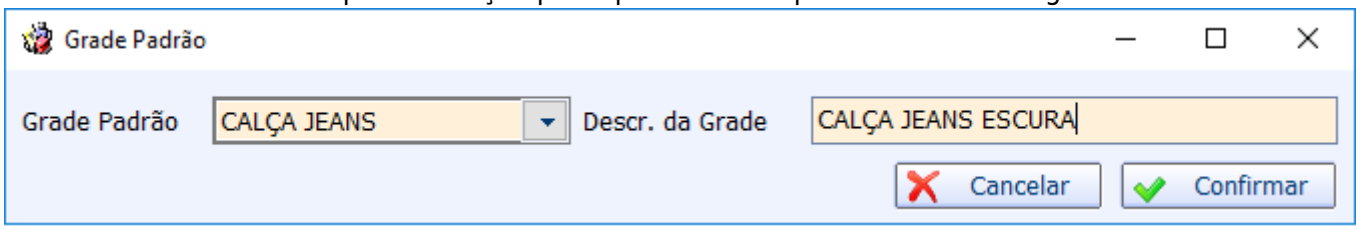


From:
http://wiki.iws.com.br/ - **Documentação de software**

Permanent link:
**http://wiki.iws.com.br/doku.php?id=intellicash:manuais:grade&rev=1506443401**

Last update: **2017/09/26 17:30**