

Grade de Produtos

Grade de produto é um cadastro de produtos que possui uma variação de tamanho. Por exemplo, calça Jeans, Tênis, etc...

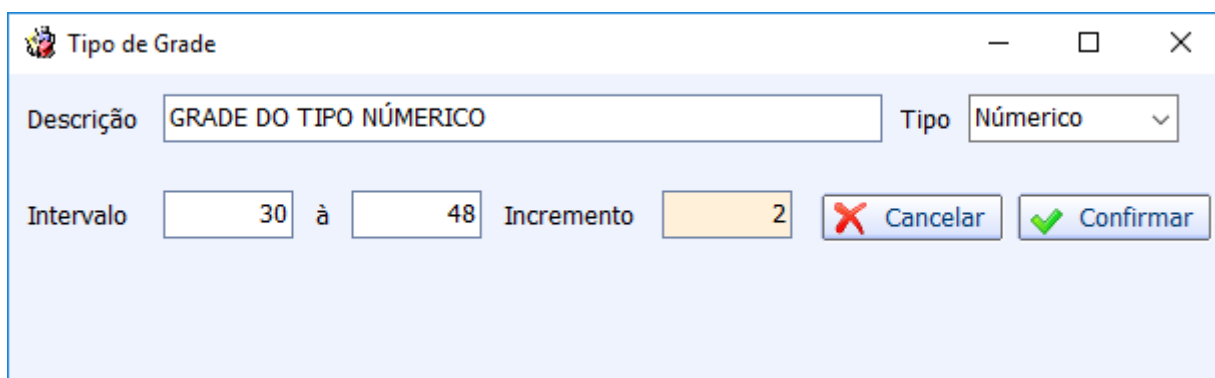
O objetivo dessa ferramenta é otimizar o processo de cadastro dos produtos que possui variação em apenas uma característica, ou seja, o usuário irá cadastrar apenas um produto e sua variação e o sistema irá replicar os demais cadastros.

Cadastrar Tipo de Grade

Para se cadastrar os tipos de grade é preciso acessar o menu Gerenciamento → Cadastros → Produtos → Cadastrar Tipo de Grade.

Nessa interface é possível cadastrar grades de dois tipos, numérica e string.

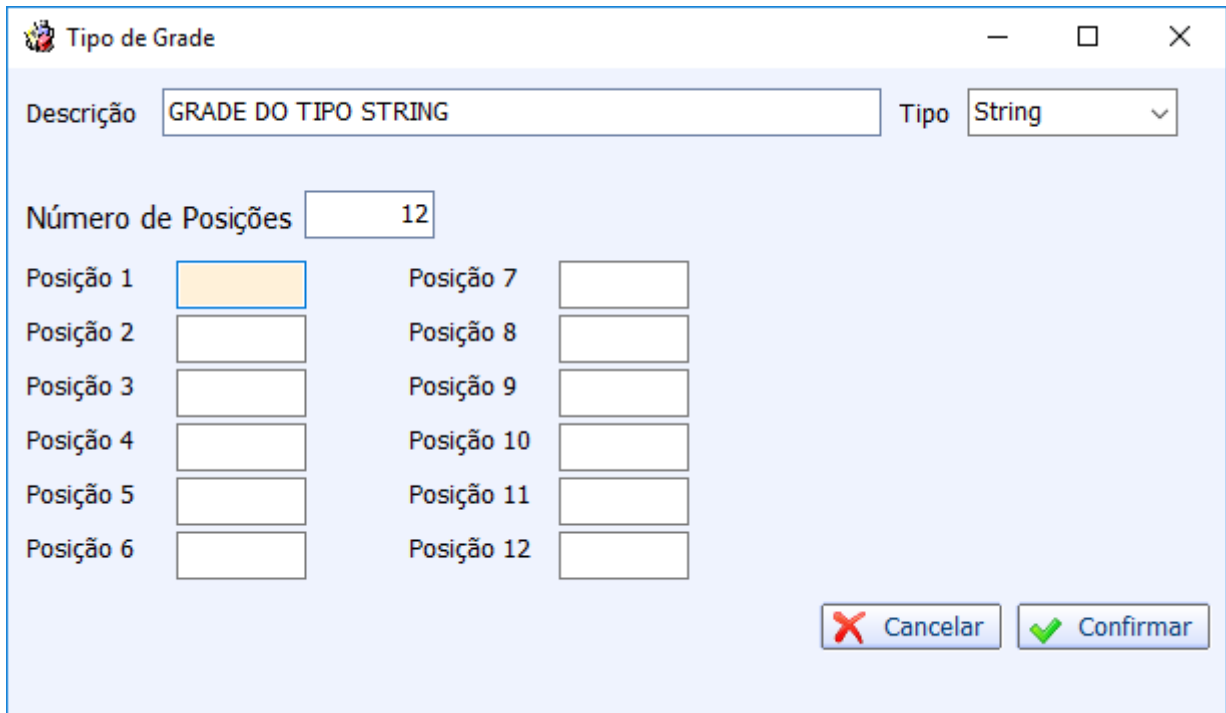
- **Grade Numérica:** A grade do tipo numérica é o tipo de grade onde o usuário informa um valor inicial, um valor final e um incremento. Por exemplo, valor inicial 30, valor final 48 e incremento de 2, o sistema irá cadastrar as variações 30,32,34,36,38,40,42,44,46,48.



A imagem mostra uma janela de diálogo intitulada "Tipo de Grade". Ela contém os seguintes elementos:

- Um campo de texto "Descrição" com o valor "GRADE DO TIPO NÚMÉRICO".
- Um menu suspenso "Tipo" com o valor selecionado "Númerico".
- Dois campos de texto "Intervalo" com os valores "30" e "48", separados por "à".
- Um campo de texto "Incremento" com o valor "2".
- Dois botões: "Cancelar" (com um ícone de X vermelho) e "Confirmar" (com um ícone de checkmark verde).

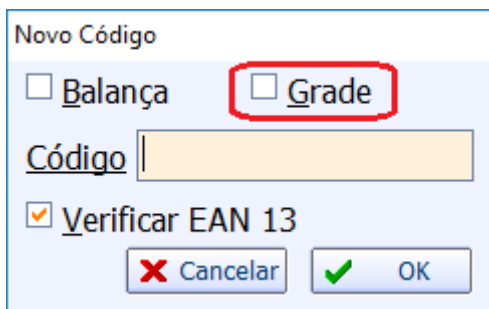
- **Grade String:** A grade do tipo string é o tipo de grade onde o usuário informa o número de posições que vai ter a grade e o sistema cria os campos vazios para que ele possa informar os tipos. Por exemplo, usuário informa que a grade vai ter 12 posições, o sistema irá criar 12 campos vazios para que ele possa informar os tamanhos, como PP, P, M, G, GG, EG,



The screenshot shows a dialog box titled "Tipo de Grade". It contains a "Descrição" field with the text "GRADE DO TIPO STRING" and a "Tipo" dropdown menu set to "String". Below this is a "Número de Posições" field with the value "12". There are two columns of input fields labeled "Posição 1" through "Posição 12". The "Posição 1" field is highlighted in orange. At the bottom right, there are two buttons: "Cancelar" (with a red X icon) and "Confirmar" (with a green checkmark icon).

Cadastrar Produtos

Ao cadastrar um novo produto, na hora de informar o código de barras, foi adicionado um checkbox para informar se o cadastro é do tipo Grade.



The screenshot shows a dialog box titled "Novo Código". It has two checkboxes: "Balança" (unchecked) and "Grade" (checked, highlighted with a red box). Below the checkboxes is a "Código" input field. At the bottom, there are two buttons: "Cancelar" (with a red X icon) and "OK" (with a green checkmark icon).

Após informado que o cadastro é do tipo grade na interface de informações do produto, o cadastro deve ser feito normalmente. O sistema irá usar essas informações como padrão para replicar os demais cadastros.

Novo item do estoque

Enviar/Balança Cód.Balança Descr.Balança Validade

Descrição

Código Verificar EAN Descr.Sucinta

Seção Grupo Subgrupo

Fabricante Marca Tamanho

Class. Pis/Cofins Tributação Unidade

Finalidade Tipo Trib. Pis/Cofins

Custo Markup Preço Venda Máx.Desc. Preço Mín.

Markup Padrão Estque Mín. Estque Máx. Cod. NCM

Origem Proibir Mutiplicação no PDV Cotação Item Vasilhame

Depois de informado os dados do cadastro de produtos, será solicitado ao usuário qual a grade que está sendo cadastrada e qual Descrição para que o usuário possa identificar a grade.

Grade Padrão

Grade Padrão Descr. da Grade

Após escolhido o tipo da grade o sistema irá replicar os cadastros levando em consideração o número de variações de tamanho, concatenando a descrição do item padrão que foi cadastrada, mais a variação da grade, conforme imagem abaixo.

Cadastrar Grade

CALÇA JEANS ESCURA

Selecio...	Cód. Barras	Descrição	Referência	Variação	Preço
<input checked="" type="checkbox"/>	0000001042382	CALCA JEANS PP	CALCA JEANS PP	PP	15,6
<input checked="" type="checkbox"/>	0000001042399	CALCA JEANS P	CALCA JEANS P	P	15,6
<input checked="" type="checkbox"/>	0000001042405	CALCA JEANS M	CALCA JEANS M	M	15,6
<input checked="" type="checkbox"/>	0000001042412	CALCA JEANS G	CALCA JEANS G	G	15,6
<input checked="" type="checkbox"/>	0000001042429	CALCA JEANS GG	CALCA JEANS GG	GG	15,6
<input checked="" type="checkbox"/>	0000001042436	CALCA JEANS XG	CALCA JEANS XG	XG	15,6
<input checked="" type="checkbox"/>	0000001042443	CALCA JEANS XEG	CALCA JEANS XEG	XEG	15,6

Item 1 de 7

From:

<http://wiki.iws.com.br/> - **Documentação de software**

Permanent link:

<http://wiki.iws.com.br/doku.php?id=intellicash:manuais:grade&rev=1506443644>



Last update: **2017/09/26 17:34**