

NF-e 3.10

As principais alterações da NF-e 3.10 são referente a padronização da NF-e com a NFC-e além de consolidar alterações já informadas em outras NT.

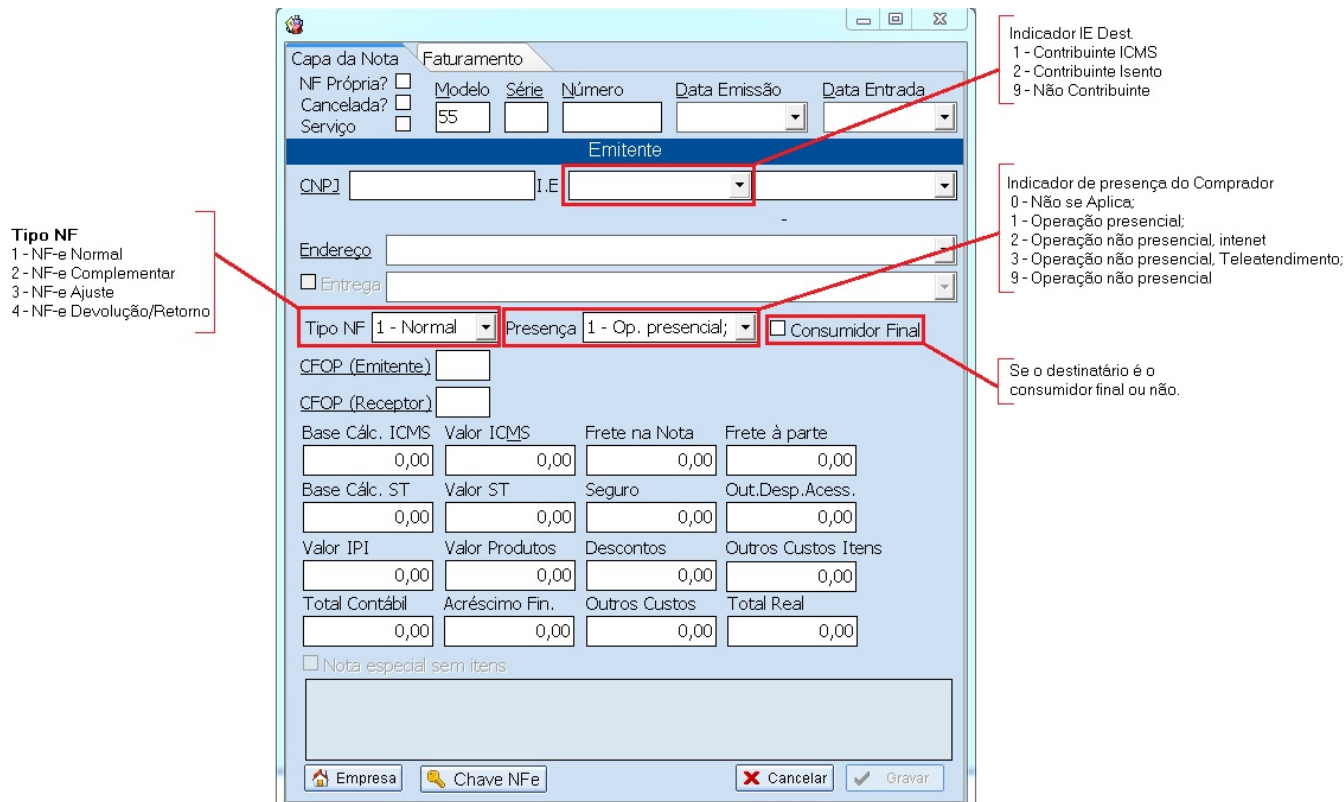
Abaixo são relacionadas as alterações que irão influenciar diretamente no operacional dos nossos usuários.

Indicadores

Na NF-e surgiram e/ou foram alterados alguns indicadores da NF-e:

- **Indicador de Consumidor Final:** Deve indicar se a nota fiscal esta sendo emitida para um consumidor final ou não.
- **Tipo NF:** Qual a finalidade da Nota Fiscal, pode ser:
 1. **1** NF-e normal;
 2. **2** NF-e Complementar;
 3. **3** NF-e de ajuste;
 4. **4** NF-e Devolução/Retorno.
- **Indicador de presença do comprador:** No caso de venda, indicar sobre a presença do comprador. Valores válidos são:
 1. **0** Não se Aplica;
 2. **1** Operação Presencial;
 3. **2** Operação não presencial, pela internet;
 4. **3** Operação não presencial. Teleatendimento;
 5. **4** NFC-e em operação com entrega a domicilio;
 6. **9** Operação não presencial, Outros.
- **Indicador da IE Dest.:** Indicar que tipo de contribuinte é o destinatário, os valores válidos são
 1. **1** Contribuinte ICMS (Deve informar a IE do destinatário);
 2. **2** Contribuinte isento de Inscrição no cadastro de Contribuinte do ICMS;
 3. **9** Não Contribuinte, que pode ou não possuir Inscrição Estadual no Cadastro de Contribuintes do ICMS;

Esses campos foram adicionados a interface da Nota Fiscal, e apesar de estarem disponiveis no lançamento das Notas Fiscal de terceiros, não são feitas validações e portanto não precisam ser preenchidas.



Nas notas fiscais próprias esses campos são obrigatórios e já são sugeridos seguindo as seguintes regras:

Indicador de Consumidor Final

Esse campo por definição vem sempre como desmarcado, ou seja, indicando que o destinatário não é o consumidor final.

Tipo NF

Tipo NF, é chamado oficialmente de **Finalidade de emissão da NF-e**, e já existia na versão anterior da NF-e, porem foi acrescentado o tipo **4 - Devolução/Retorno**.

O **Intellcash** não permite selecionar o tipo **2 - NF-e Complementar**, pois as Notas Fiscais Complementar devem ser feitas pelo GNF-e.

As notas fiscais do tipo Devolução/Retorno, exige que seja referenciado a origem do produto, ou seja, se é uma saída, então deve ser referenciado o documento de entrada, se for uma entrada, então deverá referenciar o documento de saída. Esse documento pode ser nota fiscal ou cupom fiscal.

Caso seja escolhido um dos CFOPs de devolução, então automaticamente o **Intellcash** irá alterar o tipo da NF para Devolução. Caso seja escolhido o tipo devolução/Retorno e o CFOP não esteja na lista das operações de devolução, então o **Intellcash** não permitirá gravar as alterações.

Indicador de presença do comprador

Por padrão, para nos lançamentos de nota fiscal manualmente, o indicador apontará para **Operação**

presencial, ficando a cargo do usuário alterar o indicador.

Para os clientes que utilizam o **Intelligroup**, as notas fiscais geradas a partir de pedidos feitos por esse meio serão marcados como **Operação não presencial, pela internet**

Para os clientes que utilizam o **MGMobile** as notas fiscais geradas a partir de pedidos feitos por esse meio serão marcados como **Operação Não presencial, Outros**

Indicador da IE Dest.

O **Indicador de IE do Destinatário** receberá por padrão os valores de acordo com o cadastro do destinatário.

Caso o destinatário seja pessoa física ou cadastrado como Isento, então automaticamente receberá o valor **2 - Contribuinte isento de inscrição no cadastro de Contribuintes do ICMS**;

Caso o destinatário seja estrangeiro, então, automaticamente será indicado como **9 - Não contribuinte, que pode ou não possuir Inscrição Estadual no Cadastro de Contribuintes do ICMS**; Caso o destinatário possua IE cadastrado, então será indicado **1 - Contribuinte ICMS**;

Notas de Devolução e Retorno

A partir da **NF-e 3.10** foi acrescentado a finalidade **Devolução/Retorno** que define o tipo de NF-e. Essa finalidade exige que tenha o documento original referenciado a essa nota.

Também foi feita uma relação dos CFOPs que obrigatoriamente devem ser usados em notas dessa finalidade.

No intellicash as notas de devolução poderão ser feitas de 3 maneiras.

- **Devolução direto do documento de Origem** [Devolução de compra ou de venda.](#)
- **Devolução do estoque de devolução** [Apenas devolução de compra](#)
- **Lançamento manual de Nota Fiscal** (Aba Referencia da Nota Fiscal)

Operações com o exterior

Para as operações com o exterior foram feitas algumas mudanças.

Foi criada um novo campo para identificar o destinatário estrangeiro. Essa identificação deverá ter no mínimo 5 dígitos e no máximo 20, e poderá ser o passaporte ou qualquer outro documento legal que possa identificar a pessoa estrangeira.

No intellicash, ao realizar o cadastro de algum cliente ou fornecedor do exterior, o campo I.E. se chamará **Passaporte**, e será nesse campo que deverá informar o documento identificador do destinatário estrangeiro, mesmo que o documento não seja o passaporte.

Nota Fiscal de Importação

A Declaração de Importação teve algumas informações acrescentadas:

- **Via de transporte internacional**, pode ser:
 1. Marítima;
 2. Fluvial;
 3. Lacustre;
 4. Aérea;
 5. Postal;
 6. Ferroviária;
 7. Rodoviária;
 8. Conduto / Rede Transmissão;
 9. Meios Próprios;
 10. Entrada / Saida Ficta.
 11. Courier;
 12. Handcarry.
- **Valor da AFRMM**, deve ser informado quando a via de transporte for marítima.
- **Forma de Importação**, deve ser informado um dos valores:
 1. Importação por conta própria;
 2. Importação por conta e ordem;
 3. Importação por encomenda.
- **CNPJ do adquirente ou encomendante**, obrigatório quando importação por conta e ordem ou por encomenda.
- **UF do adquirente ou encomendante**, obrigatório quando importação por conta e ordem ou por encomenda.

Dados de Importação

Ok	NCM	Produto	Cod. Eans
<input type="checkbox"/>			

DI

N. DI Data DI

UF Local Desemb. Data Desemb.

Via Transporte AFRMM

Forma Importação por: CNPJ Adquirente/Encomendante UF

BC Imp. Import. Desp. Aduaneiras Imp. Import. Imp. Op. Fin.

Adições

Adição	Seq.Adic.	Desconto	Fabricante

Autorizar Acesso ao XML

Atualmente na Consulta Pública da NF-e tanto o destinatário, quanto o próprio emitente, podem efetuar o download do XML da NF-e, desde que identificados com seu certificado digital (conforme critério da SEFAZ). Idem para o Transportador citado na NF-e.

Foi criado um novo grupo de informações para que a empresa emitente possa indicar outras pessoas autorizadas a ter acesso ao arquivo XML da NF-e. Nesta alternativa, a empresa emitente poderá indicar o seu Contador, outras pessoas envolvidas no transporte da mercadoria, etc.

É possível cadastrar os CNPJ e/ou CPF autorizados a realizar o download do XML em 2 situações:

- **Cadastros:** Pode ser inserido os documentos na cadastro da Empresa, Fornecedor e Cliente. E automaticamente serem incorporados a nota fiscal que estes participem;
- **Nota Fiscal:** Pode ser inserido um documento diretamente em uma nota fiscal de emissão própria.

Cadastro Empresa

Localizar Cadastro

Razão Social Fantasia

CNPJ Inscrição Estadual Insc.Est. do Subst.Trib. Inscrição Municipal UF

Tipo Empresa CNAE Data Abertura Data Encerramento Caixa Empresa

Tipo de Emissão de Nota Fiscal Número de Série do Certificado

Regime de Tributação Aliq. Simples Nac. Alíquota PIS Alíquota COFINS Alíquota ISS

Regime qto ao Pis/Cofins Apropriação de Cred. Site

Responsável/Gerente Cód.no Sist.Contábil

Observações Observação

Data da anotação

Alterar Excluir Autorizar NF-e

Cadastro de Cliente

Localizar Cadastro Orçamento Recebimento

Código Nome CPF R.G. Tipo

Tipo Tabela Forma de Cobrança Plano Pagto. Tx.Juros Máx. Desconto Carência

Renda Familiar Limite Crédito Dia Faturamento Vencimento Data Cadastro Tipo de Vencimento

Observações Area

Formas de recebimento para este cliente Disponíveis

Bloqueado Pendência

Autorizar NF-e Excluir Alterar Imprimir

Cadastro de Fornecedor

Localizar Cadastro Pedido Devolução

Código: 439486822E Razão Social: ACS AUTOMACAO E INFORMAT. LTDA Fantasia: ACS AUTOMACAO E INFORMATICA

CNPJ: 06968528000135 Inscrição Estadual: 5253087600043 Tipo: Regime Normal UF: MG Reposição: 0

Telefones: [Empty] Endereços: Alterado em 31/01/2013 07:56 RUA JOSE ANTONIO ROSA 145, JK 37550000 POUSO ALEGRE, MG, BRI.E.: 5253087600043

Observações: [Empty] Data da anotação: [Empty]

Resumo:

0 Pedidos	0,00	0 N.F.	0,00	0 Dupl. a Pagar	0,00
0 Pendentes	0,00	0 Outras N.F.	0,00	0 Dupl. Pagas	0,00
0 Impressos	0,00	0 Devoluções	0,00	0 Dupl. a Rec.	0,00
0 Confirmados	0,00	0 Bonificação	0,00	0 Dupl. Recebidas	0,00

Botões: Alterar, Excluir, **Autorizar NF-e**

Nota Fiscal

Dados da NF Itens da Nota Sintegra Financeiro Ajustes da NF

Empresa: Natureza Operação: **COMPRAS**

Modelo 55 Série 1

Nº

Base Cál. ICMS Valor ICMS Frete na Nota Frete à parte

Base Cál. ST Valor ST Seguro Out.Desp.Acess.

Valor IPI Valor Produtos Descontos Outros Custos Itens

Total da Nota Acréscimo Fin. Outros Custos Total Final

Data de Emissão

1403-Compra para Comercialização em operação com mercadoria sujeita ao regime de substituição tributária

Finalidade da NF: 0.Normal

Emitente:

Endereços: Emitente / Destinatário

Botões: Inserir Item, Importar..., 1º Item (Total 6), Dec.Imp., Importação, Chave NF-e, Origem

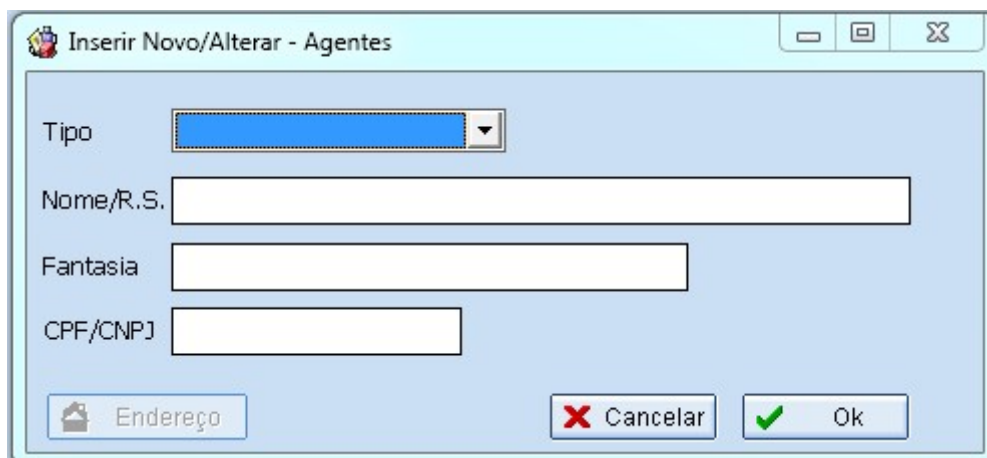
Totais dos Itens: B.C., ICMS, S.T., IPI, Vr.Prod., Total

Botões: Localizar, Confirmar, Etiquetas, Observações, Duplicar, Imprimir, Excluir, Alterar, Nova

Botão destacado: **Autorizar NF-e**

Ao clicar sobre o botão **Autorizar NF-e** serão listados os documentos autorizados a realizar o

download do XML da Nota Fiscal. Para inserir um novo documento, pode localizar dentre os agentes cadastrados. caso não esteja cadastrado, basta fechar a interface de busca, que será aberta uma interface para cadastrar o novo autorizado.




Inserir Novo/Alterar - Agentes

Tipo

Nome/R.S.

Fantasia

CPF/CNPJ

 Endereço

From:

<http://wiki.iws.com.br/> - **Documentação de software**

Permanent link:

<http://wiki.iws.com.br/doku.php?id=intellcash:manuais:nfe3.10>

Last update: **2014/10/30 17:09**

