Preço por Quantidade

Preço por quantidade é uma ferramenta que permite ao usuário criar preço diferenciado para os produtos apartir de uma determinada quantidade. Ao realizar a venda de um item o sistema validar se para aquela quantidade existe um preço diferenciado e caso exista irá aplicar esse preço. Para aplicar o preço por quantidade todas as quantidades do item deverão ser passadas de uma só vez, caso seja passado item a item não será aplicado o preço por quantidade.

Cadastro

Para cadastrar um preço por quantidade basta ir até o cadastro do produto na opção Preço por Quantidade e clicar no botão adicionar.

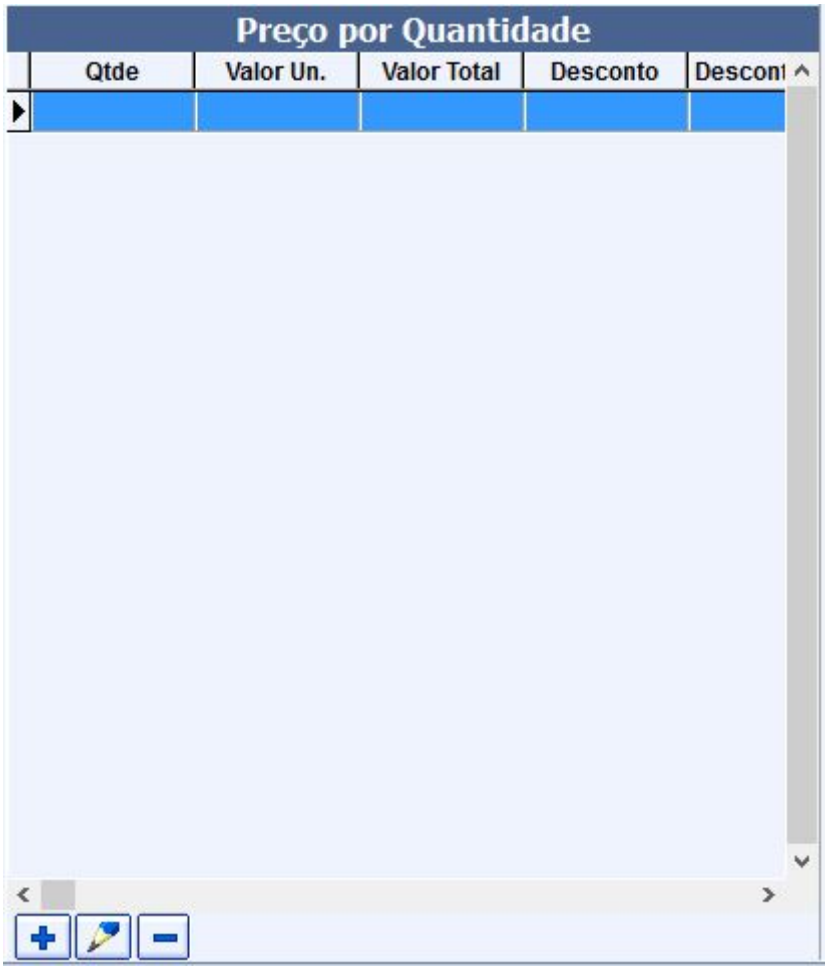

Ao clicar no botão adicionar (+) o sistema irá listar a interface abaixo para cadastrar o preço por quantidade.

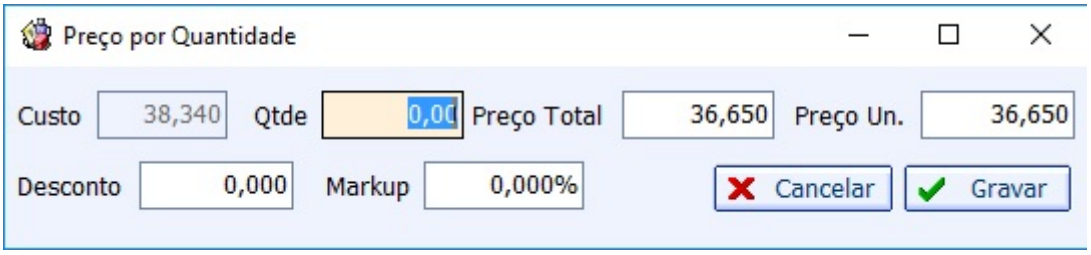

Nessa interface o usuário deverá informar a quantidade mínima para aplicar o preço por quantidade, após informar a quantidade o sistema já calcula o valor total para a quantidade de acordo com preço

de venda do cadastro do item, podendo o usuário optar por alterar o preço total, preço unitário, desconto ou markup que deseja aplicar, ao alterar algum dos campos todos os demais serão recalculados. Após preencher os campos basta clicar em Gravar.

Ferramentas Auxiliares

A baixo serão listadas as ferramentas que iram auxiliar o usuário no gerenciamento do preço por quantidade.

Alteração Rápida de Preço

Para alterar o preço dos itens que possuem preço por quantidade de forma rápida basta ir em Gerenciamento → Cadastro → Produtos → Alterar Preço por Qtde. Essa interface é similar a alteração rápida de preço já existente no sistema, porem essa só irá listar os itens que contem preço por quantidade.

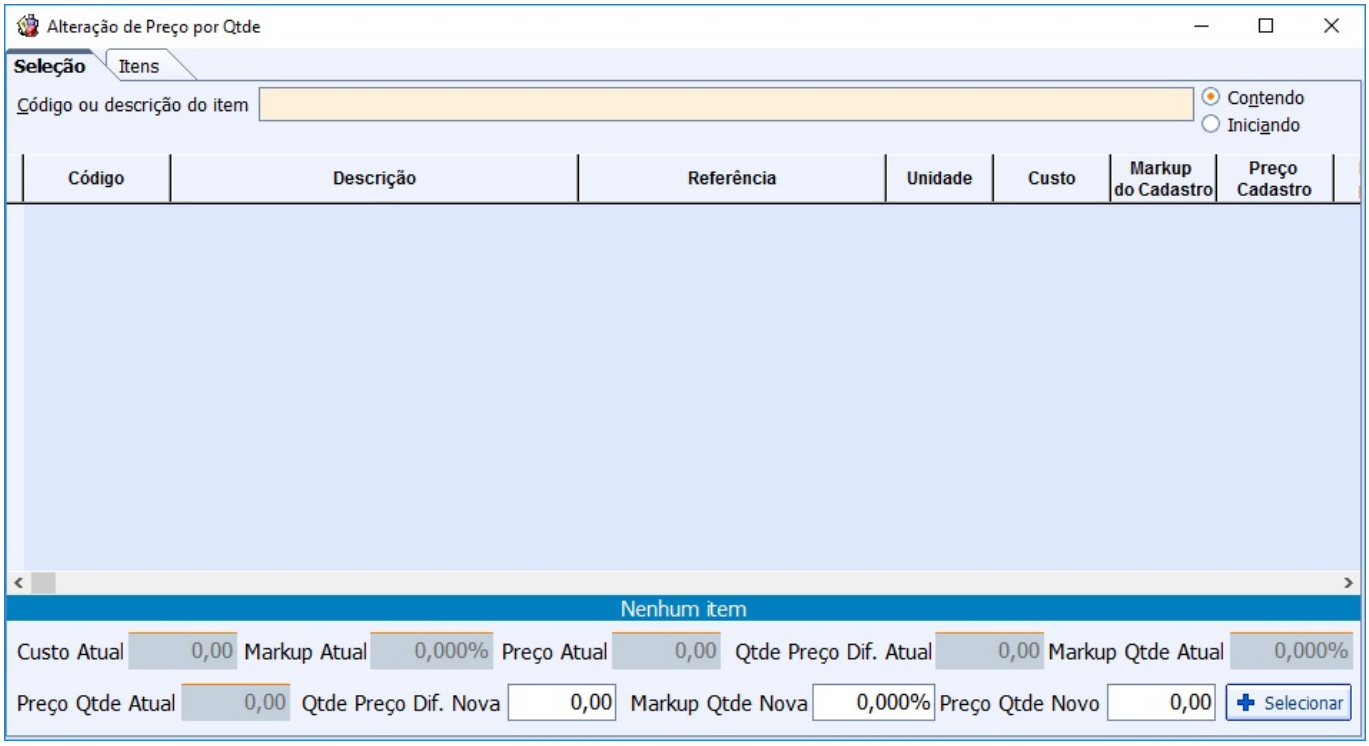

Ao digitar a descrição ou código do item no campo de busca o sistema irá listar os itens no grid e já irá dar o foco no primeiro registro, ao selecionar o item que deseja alterar e precionar o enter, as informações da parte inferior da interface são preenchidas e o foco já vai para os campos editaveis, ao alterar o campo desejado e clicar em selecionar o item é enviado para aba Itens onde ficá aguardando confirmação e é removido do grid de busca.

Confirmação de Preço

Na interface de confirmação de preço (Gerenciamento → Cadastros → Produtos → Confirmação de Preços) foi adicinado 3 colunas, **Preço por Qtde Atual**, **Qtde Preço Diferenciado** e **Preço Qtde Novo**. Ao realizar uma confirmação de preço e o usuário deseja alterar também o preço por qtde basta informar no campo Preço Qtde Novo o valor desejado.

Etiquetas

Ao imprimir etiqueta de um item que contenha preço por quantidade o sistema irá questionar o usuário se deseja inserir mais um registro do item com preço por quantidade, caso o usuário opte por

sim o sistema irá criar um registro com preço do cadastro e um registro com preço por quantidade.

Ao imprimir etiquetas através do botão Alterados é preciso antes clicar com botão direito e marcar a opção **“Imprimir Preço por Qtde”** para que o sistema possa inserir na listagens os preços por quantidade, caso exista.

Operações

Abaixo serão listados as operações que iram utilizar o preço diferenciado por quantidade. Lembrando que ao fazer uma venda o sistema sempre irá vender pelo menor preço, ou seja, caso o preço que está no cadastro do produto seja menor que o preço por quantidade o sistema irá utilizar o preço do cadastro.

Para utilizar o preço por quantidade nas vendas é preciso passar todas as quantidades de uma só vez, caso seja passado varias vezes o mesmo item será usado o preço do cadastro.

Orçamento (DAV)

Ao inserir um item no orçamento com uma quantidade que tenha preço diferenciado, o sistema irá informar ao usuário que o item tem preço diferenciado por quantidade, irá informar qual preço para aquela quantidade e se o usuário deseja inserir esse preço, caso o usuário opte por sim o sistema irá inserir o preço por quantidade para o item, caso contrario irá continuar com preço normal.

Nota Fiscal

Ao inserir um item na nota fiscal e o item tenha um preço diferenciado para a quantidade informado o sistema já irá puxar automaticamente o preço por quantidade no campo valor da nota fiscal.

Essa opção só serve para notas fiscais de saída que utilizam o preço de venda.

Cupom Fiscal

Relatórios

Para listar as vendas que utilizaram o preço por quantidade foi desenvolvido em relatório em *Gerenciamento → Relatórios → Gestão de Vendas → Relatório de Vendas*, aba **Preço por Qtde**. Dentro dessa aba existe mais 3 sub-abas que separam as vendas por Orçamento, Nota Fiscal e Cupom Fiscal.

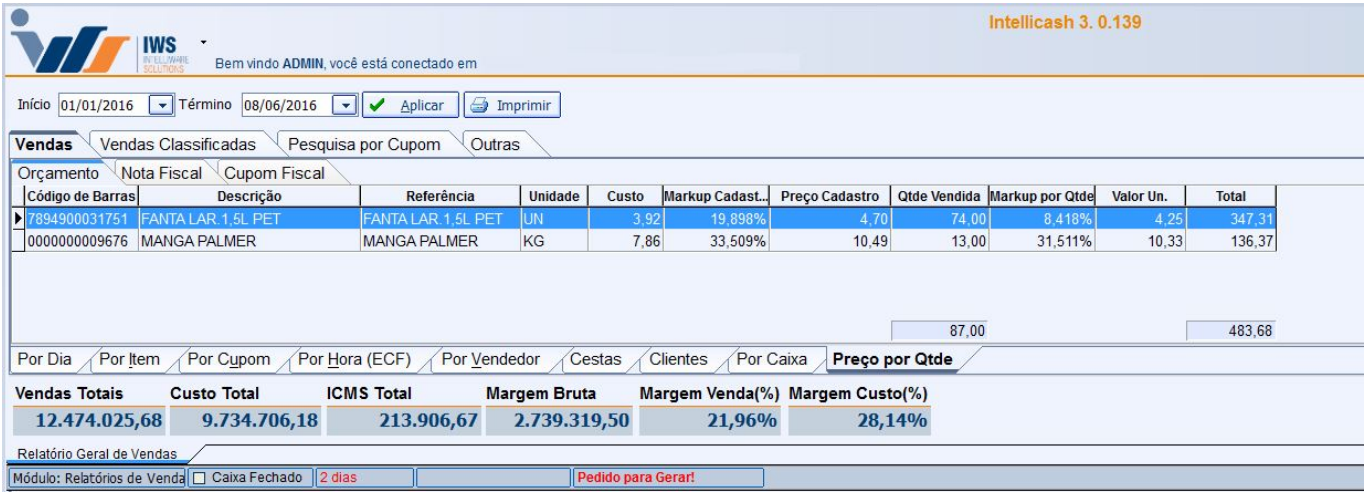

From:
http://wiki.iws.com.br/ - **Documentação de software**

Permanent link:
http://wiki.iws.com.br/doku.php?id=intellicash:manuais:preco_por_qtde&rev=1466515226

Last update: **2016/06/21 14:20**