Simulador de Vendas

Nesta versão é necessária a substituição da DLL do XML que acompanha o arquivo de atualização.

Figura 1 - Acesso ao Relatório:

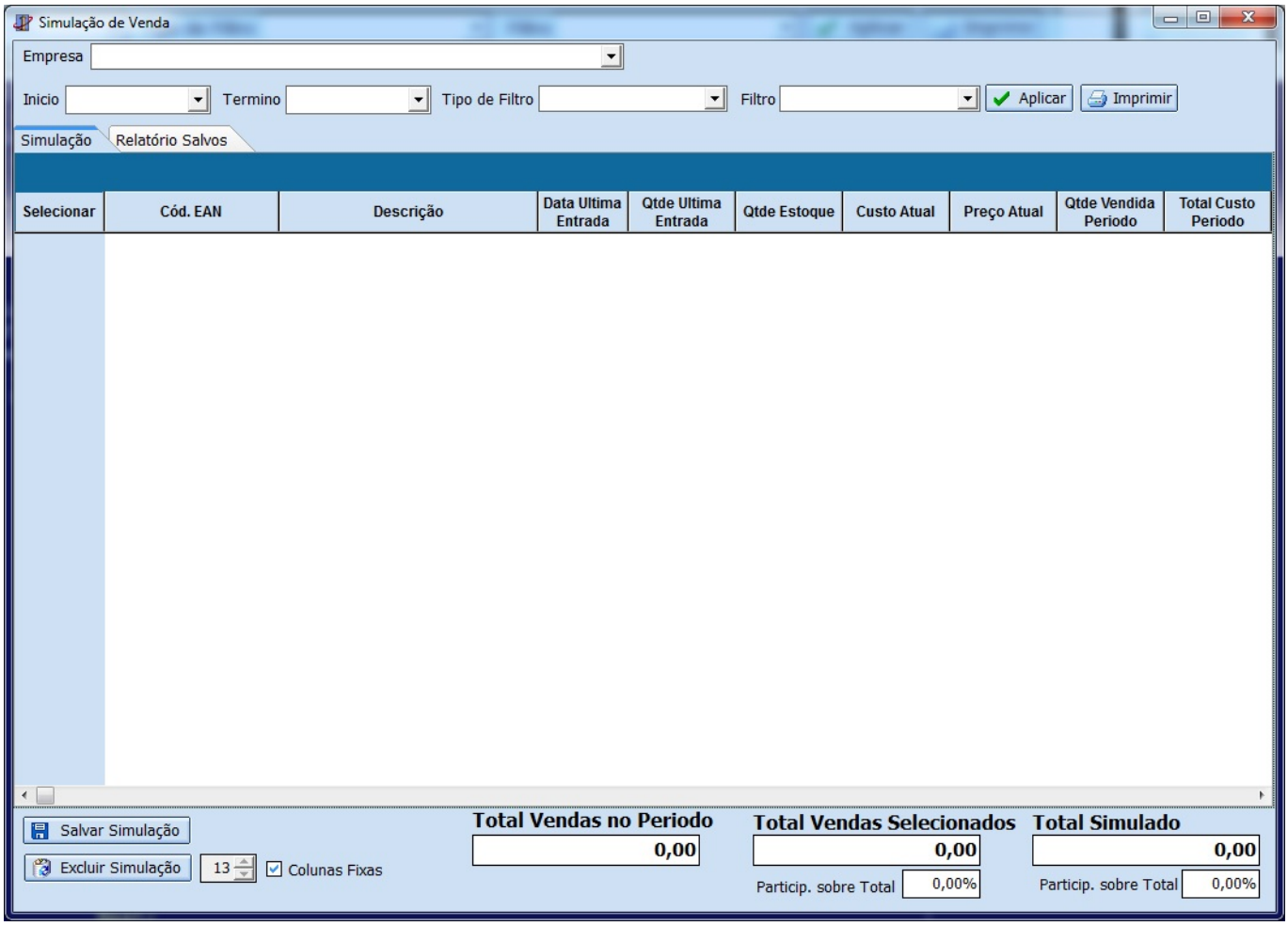

Figura 2 - Interface do Relatório:

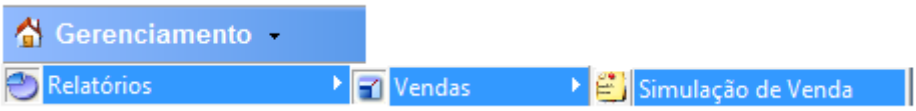

Para alimentar a interface com as informações é preciso inserir os parâmetros de busca.

Figura 3 - Campo Empresa:

O campo Empresa só ficará visível no caso de haver mais de uma empresa cadastrada.

Figura 4 - Campos Período:

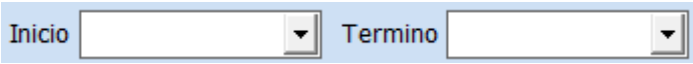

Nesses campos devem ser informados o inicio e o termino do período utilizado como base para a simulação. Esse período deve conter movimentação.

Figura 5 - Filtro de Produtos:

Deverão ser selecionado o tipo de filtro a ser utilizado, é possível escolher entre os atributos dos produtos(grupo, seção, marca, etc.) ou Promoção(Loja ou Encarte). No caso de escolher “Promoção”, o sistema irá localizar a venda dos itens que estão na promoção dentro do período escolhido no relatório, independente da promoção estar ativa no período.

Figura 6 - Botão Aplicar:

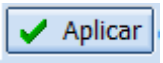

Aplica os filtros e retorna as informações do relatório.

Figura 7 - Botão Imprimir:

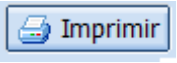

Imprime o relatório.

Figura 8 - Abas de Simulação:

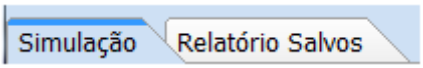

As Abas de simulação servem para distinguir uma simulação que está sendo feita nesse momento com uma simulação que foi salva em outro período. Ao clicar na aba “Relatório Salvo”, será exibida uma interface para a busca das simulações salvas. Todas as mostradas no “Relatório Salvo” são idênticas as quando foi salvo, mesmo que tenha sido alterada alguma informação referente ao período, não serão exibidos. Para facilitar a visualização, na aba de “Relatório Salvo”, será exibido uma tarja azul com o nome dado ao salvar a simulação, isso também serve para diferenciar um relatório salvo de um relatório atual.

Figura 9 - Botão Salvar Simulação:

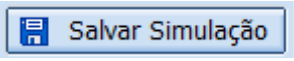

Esse botão irá salvar a simulação em questão. Caso o relatório aberto seja uma simulação já salva, o sistema irá perguntar se deseja sobrescrever ou se deseja salvar como novo. Caso deseje sobrescrever, a simulação anterior não poderá ser recuperada.

Figura 10 - Excluir Simulação:

From:
http://wiki.iws.com.br/ - **Documentação de software**

Permanent link:
http://wiki.iws.com.br/doku.php?id=intellicash:manuais:simulador_de_vendas&rev=1406579744

Last update: **2014/07/28 21:35**