

INTELLISTOCK 3.0.1.3

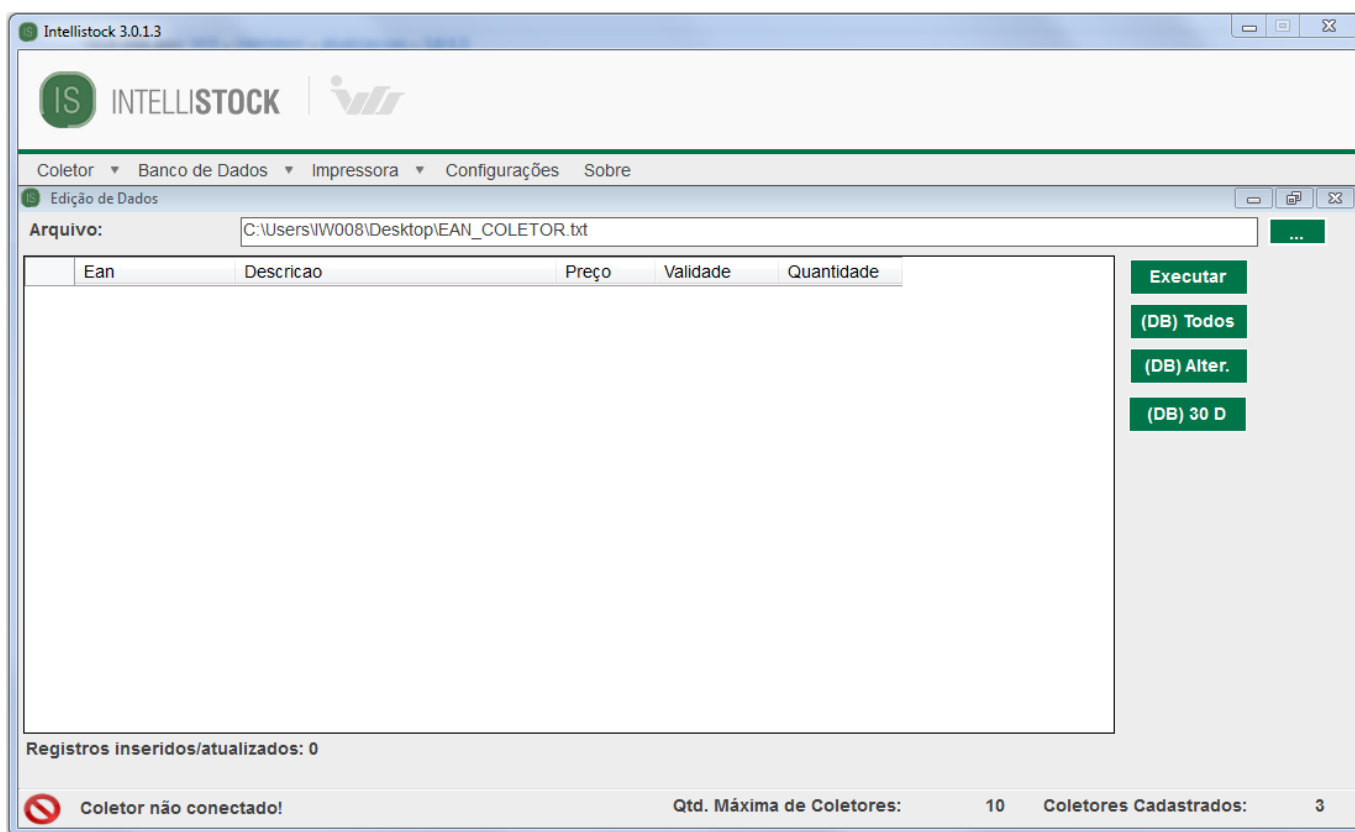
Nova Aparência

Novidades

Inserção de Produtos Sem Arquivos

Para inserir produtos no banco de dados do coletor, agora existem 2 métodos diferentes:

- Por arquivo de texto exportado do IntelliCash;
- Diretamente do Banco de Dados do IntelliCash.

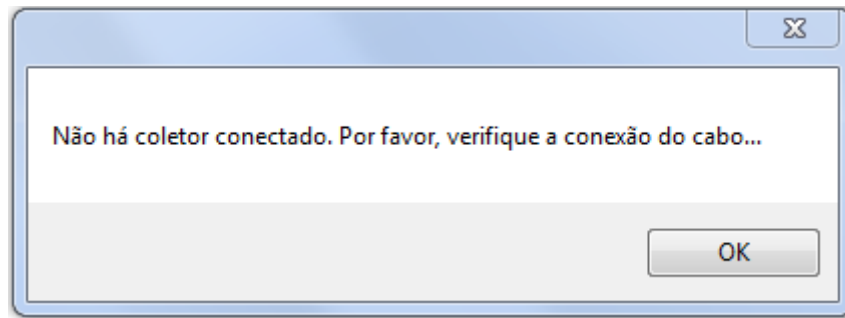


A importação de arquivos funciona da mesma maneira que nas versões anteriores, onde se escolhe um arquivo e depois clica em **Executar**;

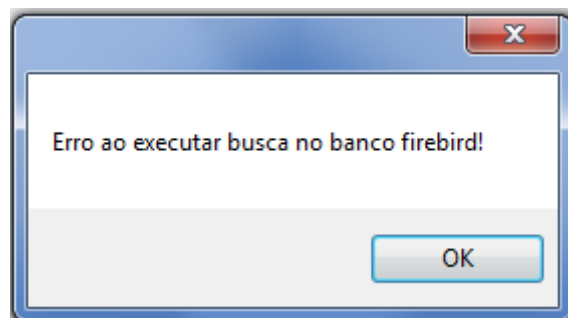
Além do botão **Executar**, existem ainda outros três botões, no canto superior direito: **(DB) Todos**, **(DB) Alter.**, **(DB) 30 D**.

Estes três botões buscam diretamente as informações do Banco de Dados configurado na tela de **Configurações** do IntelliStock.

Caso um destes botões tente ser utilizado sem que haja um coletor conectado, a seguinte mensagem aparece:



Caso o IntelliStock não esteja conectado a um banco de dados do IntelliCash, a seguinte mensagem de erro é exibida:



(DB) Todos: Insere/Atualiza todos os produtos; **(DB) Alter.:** Insere/Atualiza todos os produtos Alterados, ou seja, todos os produtos que sofreram alteração no IntelliCash e não foram removidos da lista de produtos alterados; **(DB) 30 D:** Insere/Atualiza todos os produtos alterados/cadastrados nos ultimos 30 dias.

Correções
Melhorias

From:
<http://wiki.iws.com.br/> - **Documentação de software**

Permanent link:
<http://wiki.iws.com.br/doku.php?id=intellistock:atualizacoes:3.0.1.3&rev=1466441332> 

Last update: **2016/06/20 17:48**