

ISA 1.0.3.1

PRÉ-REQUISITOS PARA UTILIZAÇÃO DO ISA

Compatibilidade com IC 3.1.4.1 (ou superior)

O INTELLISTOCK ANDROID trabalha em um ambiente de **rede local (LAN)** e por isso é necessário que alguns parâmetros de rede sejam definidos para que a comunicação entre o serviço e a aplicação ocorra sem problemas.

SOLICITE AO RESPONSÁVEL DE INFRAESTRUTURA DO SEU COMÉRCIO PARA REALIZAR A ALTERAÇÕES NECESSÁRIAS PARA O FUNCIONAMENTO DO ISA.

O primeiro pré-requisito para a utilização do ISA é a disponibilidade de um aparelho que opere o **Sistema Operacional Android 6** ou superior.

O equipamento (seja um smartphone ou um coletor de dados), precisa estar conectado a uma rede WI-FI, que **SEJA A MESMA** rede do ambiente cabeado. Por exemplo, se a rede WI-FI tralha na rede 192.168.0.1 e o servidor do ISA esta em uma máquina com o IP 192.168.1.1 e as redes forem isoladas, não haverá comunicação entre o serviço e a aplicação.

Além desse requisito básico, há os requisitos de regurança da rede que precisam ser averiguados antes da intlação do ISA.

Se houver bloqueio de IPs ou Portas na rede, estas pecisam ser liberadas. Por padrão o ISA sugere a utilização da porta 8033, mas pode ser outra qualquer. Além disso, é recomendável que **UTILIZE IP FIXO** no equipamento móvel para evitar perda de comunicação com o serviço.

Faça a verificação de PING entre o servidor e o equipamento móvel.

Apresentação

O ISA, assim como o IS, possui uma [página](#) onde são disponibilizados os instaladores das últimas versões.

Além dos instaladores, existem dois links diferentes para se fazer download dos **Apps**. O primeiro é no texto **Download APK** próximo a cada imagem dos Apps. Este link permite baixar para o computador ou diretamente no smartphone o arquivo de instalação para **Android**.

Este link para download do APK foi criado com o intuito de ser possível disponibilizar versões de **Hot Fix**. Portanto, nem sempre a versão do APK direto será igual a versão da Play Store.

O Segundo link é no logo de cada aplicação que direciona para a página da **Play Store**.

Baixe nossos APPs na Play Store

<p>ISA - Recebimento de Notas</p> <p>Permite efetuar a coleta de itens de recebimento de mercadorias por conferência com DANF-e e por conferência cega.</p> <p>LINK 1 DOWNLOAD APK</p> <p>LINK 2 </p> <p>ISA_NF IWS - Inteliware Solutions</p>	<p>ISA - Controle de Inventário</p> <p>Permite a coleta de inventários, devoluções, trocas, perdas e consumo. De forma simples, os arquivos gerados são enviados ao servidor.</p> <p>DOWNLOAD APK</p> <p></p> <p>ISA_INV IWS - Inteliware Solutions</p>	<p>ISA - Controle de Preços</p> <p>Permite consultar preço dos produtos na área interna da loja. Dispões da função de impressão de etiquetas.</p> <p>DOWNLOAD APK</p> <p></p> <p>ISA_CP IWS - Inteliware Solutions</p>
---	--	---

(<http://iws.com.br/produtos/is/isa/>)

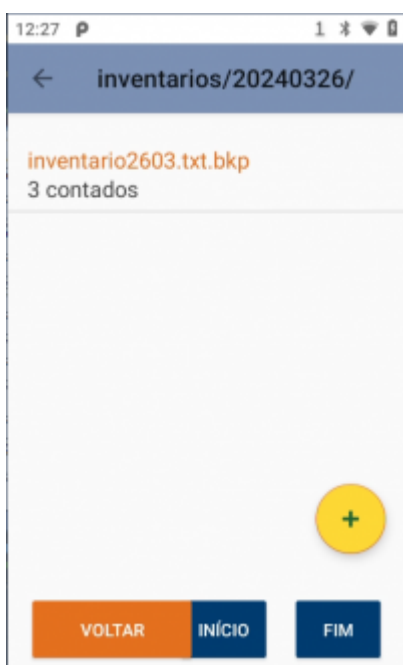
INVENTÁRIO

Melhorias

Controle de Arquivos BKP

Nas versões 1.0.2.0 em diante, ao enviar uma coleta, o arquivo permanecia disponível para consulta e edição, porém com o nome BKP. No entanto, por permitir a edição havia o risco de confusão por parte do usuário sobre qual arquivo seria o válido para utilização.

Dessa forma, na versão **1.0.3.1** ainda é possível ver a existência do arquivo, porém não mais é possível editar nem enviar novamente o arquivo. Ficando visível somente para consulta.

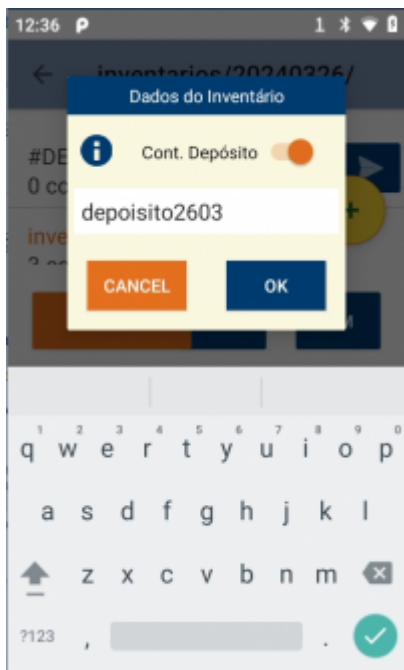


Funcionalidades

Identificação de Contagem em Depósito

Por necessidade de diferenciação entre a contagem que é realizada na área de venda e na área de depósito, foi incluído um marcado para identificar a contagem de depósito.

Quando a contagem é identificada para depósito, o nome do arquivo é automaticamente iniciado com "#DEP_".

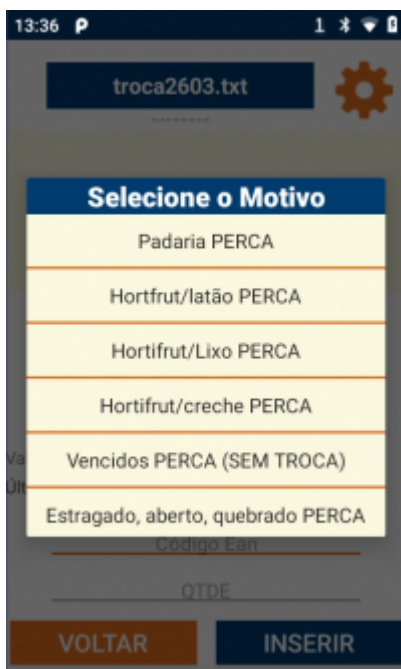


Seleção de Motivo para Troca

É possível implementar no lançamento de itens da coleta o motivo. A aplicação dessa função é válida para **Troca, Perda, Devolução e Consumo**.

Essa informação é carregada do **IntelliCash**, assim como os produtos, quando a tela do Menu é carregada.

O botão para seleção é a engrenagem do canto superior direito.





O motivo selecionado aparece descrito abaixo do nome da coleta.

Tratamento de Documento de Troca

Assim como função implementada no **IS**, agora o **ISA** gerencia um **Número de Documento de Troca**, que é adicionado ao nome do arquivo enviado.

Essa informação é carregada do **IntelliCash**. A aplicação dessa função é válida para **Troca, Perda, Devolução e Consumo**.





Essa informação é útil para identificar lotes de troca no espaço físico do depósito e também para identificar a troca no Intellicash.

Exibição de Preço e Custo

Foi solicitado que durante a coleta fossem apresentadas informações de preço e custo dos itens.



Essas informações são exibidas conforme as configurações do **IntelliCash**:

- 1905 -> IS: Exibir custo na coleta de inventário
- 2005 -> IS: Exibir preço na coleta de inventário

Lista de Inventário Personalizado

Foi incluído um botão **LISTAS** que permite realizar a contagem de itens predefinidos no Intellicash.

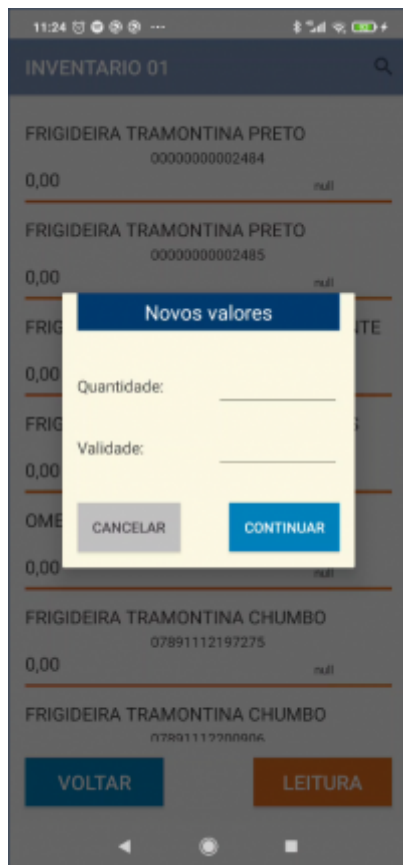


Ao abrir a opção, são mostradas as listas que estão disponível para contagem.



Editando o inventário são apresentados os itens da lista. Para inserir o item é possível tocar o itens e inserir os dados, fazer a leitura de código com a câmera ou filtrar pelo campo de busca na barra superior.





Tratamento de Atualização

Foi aplicado um tratamento para verificar se há atualização disponível na PlayStore e assim sugere fazer um backup dos arquivos, ou seja, tenta enviar todos os arquivos ainda não enviados antes de fazer a atualização.

NOTA FISCAL

PREÇOS

From:
<http://wiki.iws.com.br/> - Documentação de software

Permanent link:
http://wiki.iws.com.br/doku.php?id=intellistock:atualizacoes:isa_1.0.3.1

Last update: **2024/04/29 15:27**

