ISA 1.0.3.1

PRÉ-REQUISITOS PARA UTILIZAÇÃO DO ISA

Compatibilidade com IC 3.1.4.1 (ou superior)

O INTELLISTOCK ANDROID trabalha em um ambiente de **rede local (LAN)** e por isso é necessário que alguns parâmetros de rede sejam definidos para que a comunicação entre o serviço e a aplicação ocorra sem problemas.

SOLICITE AO RESPONSÁVEL DE INFRAESTRUTURA DO SEU COMÉRCIO PARA REALIZAR A ALTERAÇÕES NECESSÁRIAS PARA O FUNCIONAMENTO DO ISA.

O primeiro pré-requisito para a utilização do ISA é a disponibilidade de um aparelho que opere o **Sistema Operacional Android** 6 ou superior.

O equipamento (seja um smartphone ou um coletor de dados), precisa estar conectado a uma rede WI-FI, que **SEJA A MESMA** rede do ambiente cabeado. Por exemplo, se a rede WI-FI tralha na rede 192.168.0.1 e o servidor do ISA esta em uma máquina com o IP 192.168.1.1 e as redes forem isoladas, não haverá comunicação entre o serviço e a aplicação.

Além desse requisito básico, há os requisitos de regurança da rede que precisam ser averiguados antes da intlação do ISA.

Se houver bloqueio de IPs ou Portas na rede, estas pecisam ser liberadas. Por padrão o ISA sugere a utilização da porta 8033, mas pode ser outra qualquer. Além disso, é recomendável que **UTILIZE IP FIXO** no equipamento móvel para evitar perda de comunicação com o serviço.

Faça a verficação de PING entre o servidor e o equipamento móvel.

Apresentação

O ISA, assim como o IS, possui uma página onde são disponibilizados os instaladores das últimas versões.

Além dos instaladores, existem dois links diferentes para se fazer download dos **Apps**. O primeiro é no texto **Download APK** próximo a cada imagem dos Apps. Este link permite baixar para o computador ou diretamente no smartphone o arquivo de instalação para **Android**.

Este link para download do APK foi criado com o intuido de ser possível disponibilizar versões de **Hot Fix**. Portanto, nem sempre a versão do APK direto será igual a versão da Play Store.

O Segundo link é no logo de cada aplicação que direciona para a página da **Play Store**.

(http://iws.com.br/produtos/is/isa/)

INVENTÁRIO

Melhorias

Controle de Arquivos BKP

Nas versões 1.0.2.0 em diante, ao enviar uma coleta, o arquivo permanecia disponível para consulta e edição, porém com o nome BKP. No entanto, por permitir a edição havia o risco de confusão por parte do usuário sobre qual arquivo seria o válido para utilização.

Dessa forma, na versão **1.0.3.1** ainda é possível ver a existência do arquivo, porém não mais é possível editar nem enviar novamente o arquivo. Ficando visível somente para consulta.

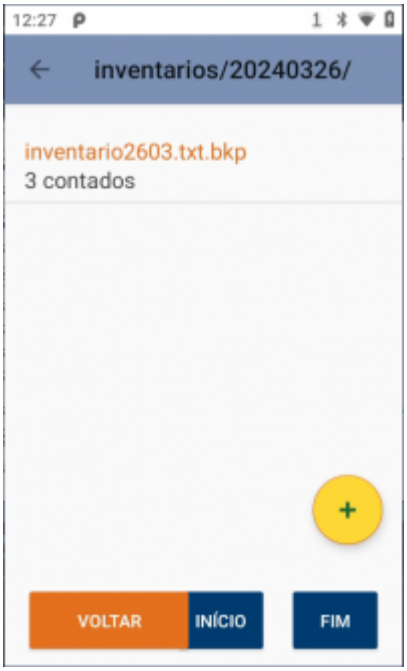

Funcionalidades

Identificação de Contegem em Depósito

Por necessidade de diferenciação entre a contagem que é relaizada na área de venda e na área de

depósito, foi incluído um marcado para identificar a contagem de depósito.

Quando a contagem é identificada para depósito, o nome do arquivo é automaticamente iniciado com **”#DEP_”**.

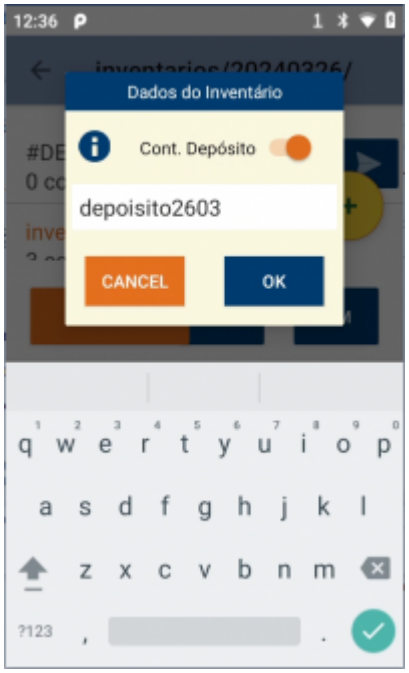

Seleção de Motivo para Troca

É possível implementar no lançamento de itens da coleta o motivo. A aplicação dessa função é válida para **Troca, Perda, Devolução** e **Consumo**.

Essa informação é carregada do **IntelliCash**, assim como os produtos, quando a tela do Menu é carregada.

O botão para seleção é a engrenagem do canto superior direito.

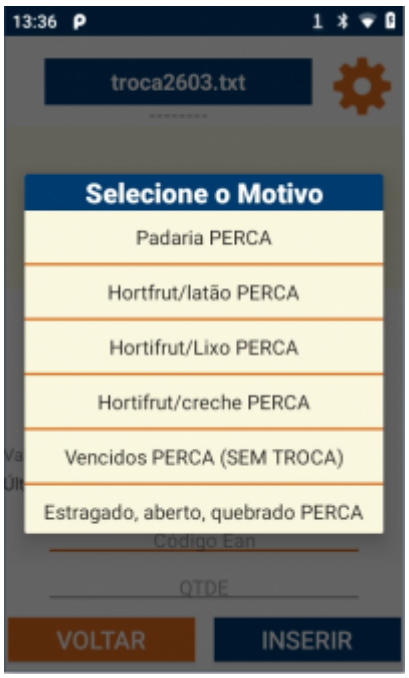

O motivo selecionado aparece descrito abaixo do nome da coleta.

Exibição de Preço e Custo

Foi solicitado que durante a coleta fossem apresentadas informações de preço e custo dos itens.

Essas informações são exibidas conforme as configurações do **IntelliCash**:

```
1905 -> IS: Exibir custo na coleta de inventário
2005 -> IS: Exibir preço na coleta de inventário
```

NOTA FISCAL

PREÇOS

From:
http://wiki.iws.com.br/ - **Documentação de software**

Permanent link:
http://wiki.iws.com.br/doku.php?id=intellistock:atualizacoes:isa_1.0.3.1&rev=1711484920

Last update: **2024/03/26 20:28**