

Guia de instalação

Esse guia de instalação foi criado com objetivo de ajudar na instalação do servidor de notificação IWS Notify.

Estrutura de Diretórios e Arquivos

Por definição, o servidor IWS Notify será instalado na pasta Notify, conforme mostrado na imagem abaixo:

Nome	Data de modificação	Tipo
Client	13/08/2019 09:16	Pasta de arquivos
DB	13/08/2019 09:16	Pasta de arquivos
IwUtils	13/08/2019 09:16	Pasta de arquivos
Notify	13/08/2019 09:17	Pasta de arquivos
Utils	13/08/2019 09:16	Pasta de arquivos




Dentro desta pasta, teremos o seguinte conteúdo:

Nome	Data de modificação	Tipo	Tamanho	Versão do arquivo	Versão do produto
LOG	13/08/2019 09:17	Pasta de arquivos			
IWS_Notify_Server.exe	05/08/2019 16:56	Aplicativo	12.402 KB	1.0.1.0	1.0.0.0
IWS_Notify_Server.ini	08/08/2019 08:40	Arquivo INI	1 KB		

Tipos de LOG

Na pasta **LOG**, teremos:

Este Computador > WINDOWS10 (C:) > IWS > EC > Notify > LOG

Nome	Data de modificação	Tipo	Tamanho
 EasyCashNOT_GERAL_20190805.log	05/08/2019 15:34	Arquivo LOG	4 KB
 EasyCashNOT_DS_20190805.log	05/08/2019 18:40	Arquivo LOG	35 KB
 EasyCashNOT_BD_20190805.log	05/08/2019 17:02	Arquivo LOG	5 KB

LOG Geral

Os arquivos com sufixo **_GERAL_** possuem informações sobre o sistema em geral, os dados que foram processados, caso ocorra algum erro, este log deve ser o primeiro a ser verificado. Segue uma demonstração do conteúdo do mesmo:

```
[05/08/2019 12:29:56]
[NOTIFICARCLIENTECALLBACK]Cliente de callback localizado com sucesso!
- TICKET: 4770
- PDV: 1
- TIPO ECF: ECF-IF
- PERMISSÃO: DESCONTOMAXIMO
-----

[05/08/2019 12:29:56]
[NOTIFICARCLIENTECALLBACK]Falha ao processar a permissão!
- IDFIREBASE: -LlX06-faGI2-bKhXj-D
- TICKET: 4770
- PDV: 1
- TIPO ECF: ECF-IF
- PERMISSÃO: DESCONTOMAXIMO
- USUÁRIO: ADMINISTRADOR
- MANAGER ID: 775773.637023.8014
- CALLBACK ID: 430882.824058.621962
-----

[05/08/2019 12:31:22]
[NOTIFICARCLIENTECALLBACK]Cliente de callback localizado com sucesso!
- TICKET: 4790
- PDV: 1
- TIPO ECF: ECF-IF
- PERMISSÃO: DESCONTOMAXIMO
-----

[05/08/2019 12:31:22]
[NOTIFICARCLIENTECALLBACK]Permissão processada com sucesso!
- IDFIREBASE: -LlX0zImRjrgK7TlXAMU
- TICKET: 4790
- PDV: 1
- TIPO ECF: ECF-IF
- PERMISSÃO: DESCONTOMAXIMO
- USUÁRIO: ADMINISTRADOR
- MANAGER ID: 318224.140078.125490
- CALLBACK ID: 820671.164214.594006
-----

[05/08/2019 12:35:04]
[NOTIFICARCLIENTECALLBACK]Cliente de callback localizado com sucesso!
- TICKET: 4800
- PDV: 1
- TIPO ECF: ECF-IF
- PERMISSÃO: DESCONTOMAXIMO
-----
```

LOG Datasnap

Os arquivos com sufixo **_DS_** possuem informações específicas sobre a conexão frente de caixa e servidor, assim como os dados transmitidos, os filtros utilizados entre outras informações relativas a isso. Segue uma demonstração do conteúdo do mesmo:

```
[05/08/2019 12:05:42]
[1]Servidor DATASNAP iniciado! Aguardando na PORTA: 6000
-----

[05/08/2019 12:05:42]
[1]Monitor de conexão iniciado!
-----

[05/08/2019 12:05:42]
[1][DSSERVERCONNECT]
ChannelInfo.Id=89860268
ChannelInfo.Info=127.0.0.1
GetThreadSession.Id=50530144
Transport=IDSTCPServerTransport
Transport.BufferKBSize=32
DataHora=05/08/2019 12:05:42
Aplicativo=
Host=127.0.0.1
Info=
Port=6000
Id=89860268
ClientIP=127.0.0.1
ClientPort=60988
Protocol=tcp/ip
-----

[05/08/2019 12:05:42]
[1][DSSERVERCONNECT]
ChannelInfo.Id=89852428
ChannelInfo.Info=127.0.0.1
GetThreadSession.Id=50530704
Transport=IDSTCPServerTransport
Transport.BufferKBSize=32
DataHora=05/08/2019 12:05:42
Aplicativo=
Host=127.0.0.1
Info=
Port=6000
Id=89852428
ClientIP=127.0.0.1
ClientPort=60989
Protocol=tcp/ip
-----
```

LOG Banco de dados

Os arquivos com sufixo **_BD_** possuem informações específicas sobre as conexões, transações e queries executadas no banco de dados. Segue uma demonstração do conteúdo do mesmo:

```
[05/08/2019 12:05:41]
[3]Iniciando GetProviders DM
dmAppServer
GetProviders para DataModule iniciado com sucesso
-----

[05/08/2019 12:05:41]
[3]Finalizando GetProviders DM
dmAppServer
GetProviders para DataModule finalizado com sucesso
-----

[05/08/2019 12:09:38]
[3]Iniciando GetProviders DM
dmAppServer
GetProviders para DataModule iniciado com sucesso
-----

[05/08/2019 12:09:38]
[3]Finalizando GetProviders DM
dmAppServer
GetProviders para DataModule finalizado com sucesso
-----

[05/08/2019 12:10:34]
[3]Iniciando GetProviders DM
dmAppServer
GetProviders para DataModule iniciado com sucesso
-----

[05/08/2019 12:10:34]
[3]Finalizando GetProviders DM
dmAppServer
GetProviders para DataModule finalizado com sucesso
-----

[05/08/2019 12:11:53]
[3]Iniciando GetProviders DM
dmAppServer
GetProviders para DataModule iniciado com sucesso
-----
```

Configurações

[NFCe]

- Log=0 *Habilita um log extra somente para fins de suporte. Não deve ser utilizado o tempo todo em ambiente de produção.*
- Remoto=1 *Indica que o EasyCash trabalhará em conjunto com o servidor remoto (EasyCashSRV). Esta opção sempre deverá estar em "1".*
- RemotoPorta=5060 *Porta de comunicação com o servidor remoto*
- RemotoHost=192.168.0.125 *IP do servidor remoto*
- RemotoConnectionTO=50000 *Timeout de conexão, ou seja, o limite de tempo máximo para que uma conexão seja estabelecida com o servidor. Este valor trabalha em conjunto com o timeout do webservice da SEFAZ, portanto, deve-se manter o mesmo com valor maior ou igual a 50000 ms (50 s).*
- RemotoCommunicationTO=50000 *Timeout de comunicação, ou seja, o limite de tempo máximo de espera de uma resposta do servidor. Este valor trabalha em conjunto com o timeout do webservice da SEFAZ, portanto, deve-se manter o mesmo com valor maior ou igual a 50000 ms (50 s).*

[CFe]

Identacao=3

Recuo de impressão. Esse é o padrão do sistema.

[POS]

Porta=COM20

Porta da impressora não fiscal

Marca=ELGIN

Modelo da impressora não fiscal

TimeOut=30

Tempo máximo, em segundos, de espera de resposta da impressora

From:

<http://wiki.iws.com.br/> - **Documentação de software**

Permanent link:

http://wiki.iws.com.br/doku.php?id=iws_notify:guia_de_instalacao&rev=1565701665



Last update: **2019/08/13 14:07**