Cadastrar Associados

Para abrir esta ferramenta basta entrar no menu em:

Gerenciamento→Cadastros→Associados

Ao clicar neste botão aparecerá a seguinte interface:

Localizar

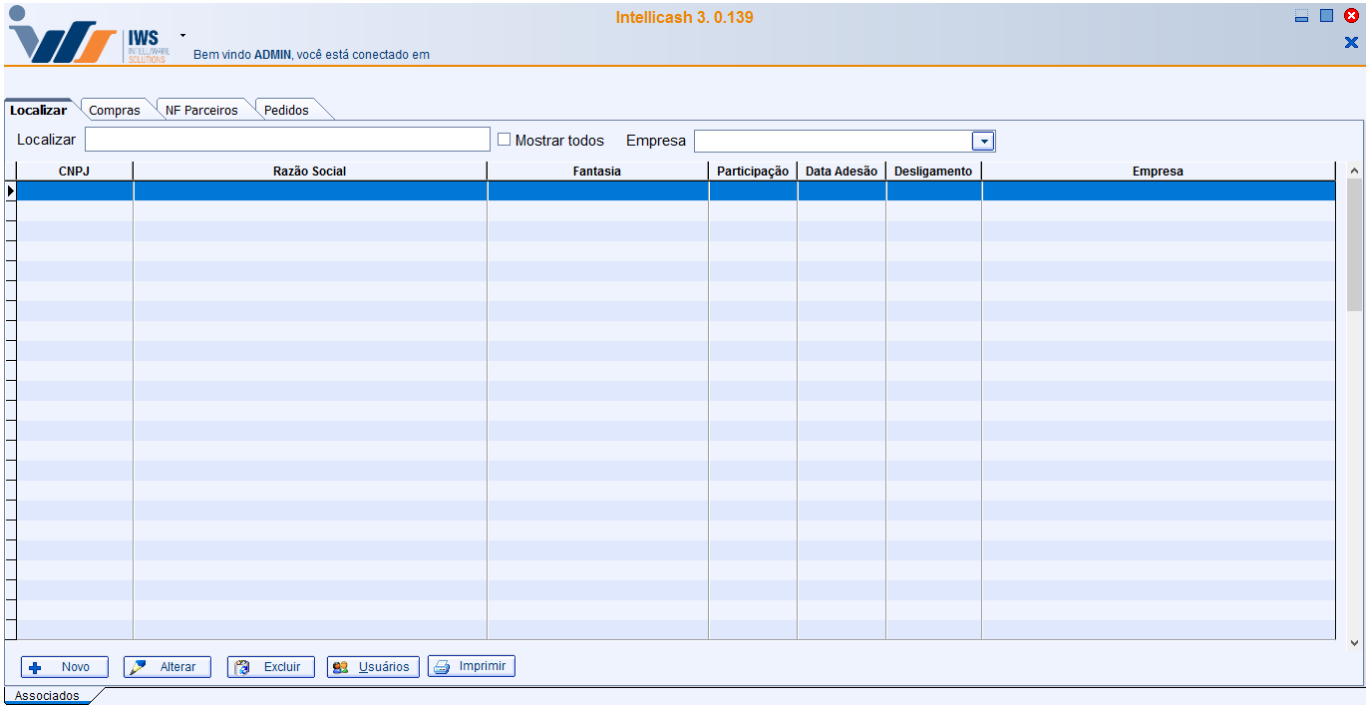

Nesta tela há os seguintes campos:

- **Localizar:** Para localizar todos os associados cadastrados;
- **Mostrar Todos:** Para mostrar todos os associados;
- **Empresa:** Para selecionar a empresa desejada;

E os seguintes botões na parte inferior da tela:

- **Novo:** Para cadastrar um novo associado;
- **Alterar:** Para alterar os dados de uma associado cadastrado;
- **Excluir:** Para excluir um associado;
- **Usuários:** Para associar algum usuário à empresa associada. Eles devem ser associados para fazer login no **IntelliGroup**.

- **Imprimir:** Para imprimir os dados dos cadastros dos associados;

Ao clicar no botão "***Novo***" aparecerá uma interface para localizar um agente cadastrado no sistema e após isso aparecerá a seguinte interface:

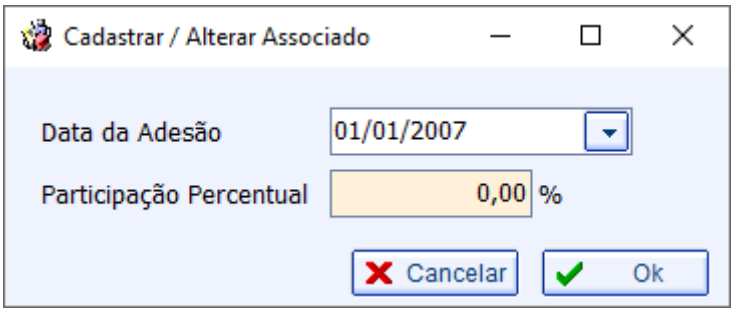

Nesta interface é necessário informar a data de adesão e a participação percentual do associado. Feito isso basta confirmar e o associado estará cadastrado.

O botão "***Alterar***" tem a mesma interface citada acima;

Ao clicar no botão "***Excluir***" aparecerá uma nova interface perguntando se deseja prosseguir e se desejar aparecerá a seguinte interface:

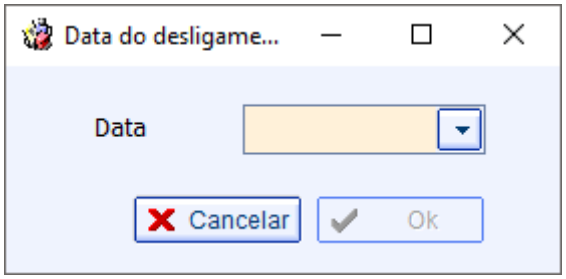

Ao clicar no botão "***Usuários***" aparecerá a seguinte interface:

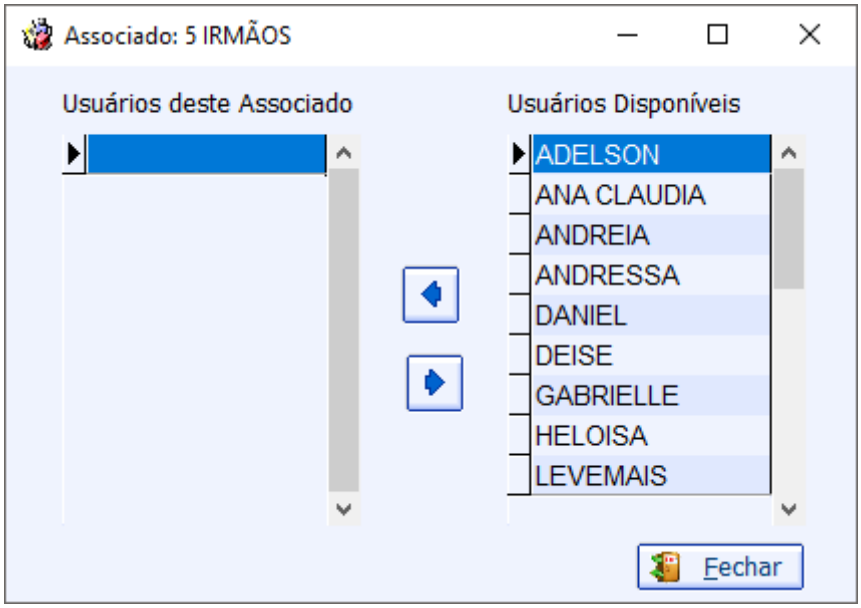

Nesta interface o cliente deverá designar o usuário do associado selecionando-os para à esquerda. Para isso deve-se utitilizar-se das setas de acordo com o que elas indicam. Lembrando que a coluna à direita são os usuários disponíveis.

Os usuários desta interface são cadastrados na ferramenta de Cadastros de Usuários

Compras

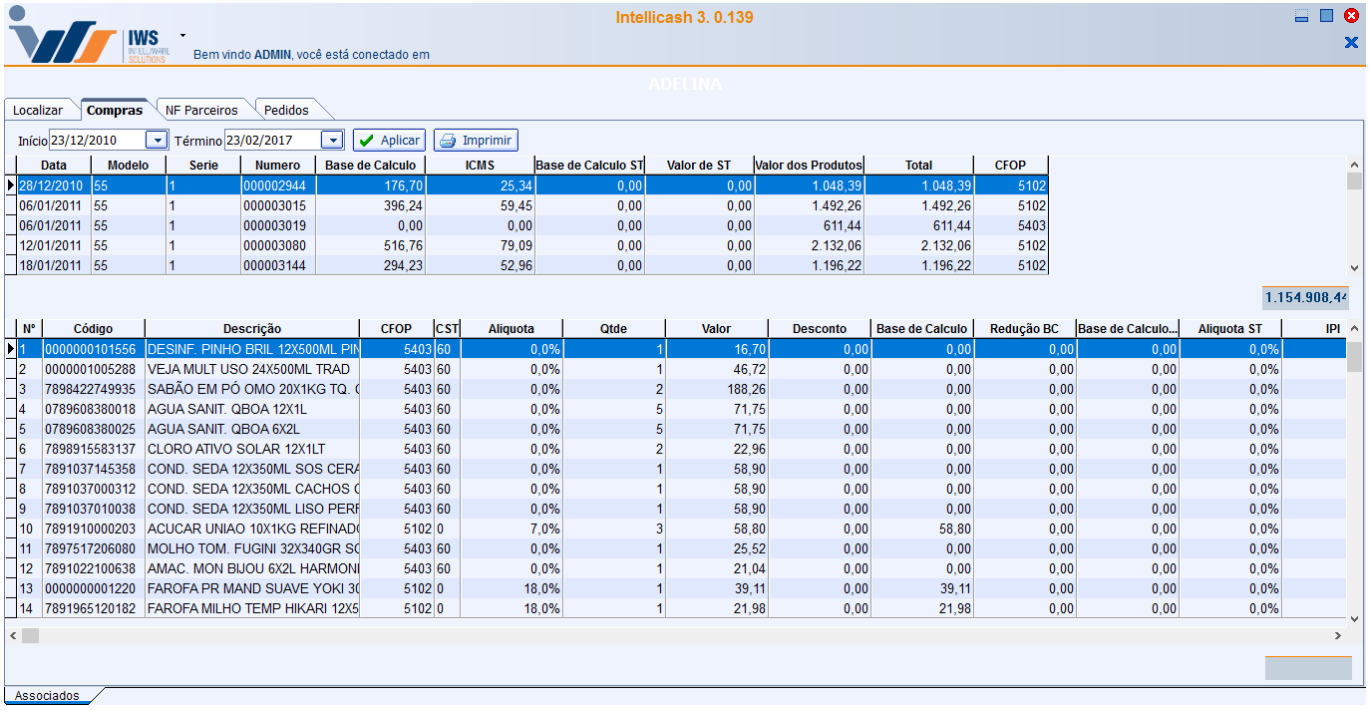

Nesta interface há os seguintes campos:

- **Início** e **Término:** para determinar um período de datas a ser pesquisado;
- **Aplicar:** Para realizar a pesquisa e gerar o relatório;

- **Imprimir:** para imprimir os dados do item.

Nesta interface há duas colunas, a primeira mostra as compras do seus associados parceiros no seu estabelecimento e seus dados e ao selecionar alguma nota fiscal mostrará os itens da nota na segunda coluna e os dados dos produtos;

NF Parceiros

From:
http://wiki.iws.com.br/ - **Documentação de software**

Permanent link:
http://wiki.iws.com.br/doku.php?id=manuais:intellicash:cadastros:associado&rev=1485180838

Last update: **2017/01/23 14:13**