

Cadastrar Convênios

Esta ferramenta foi criada para cadastrar os convênios da empresa e também visualizar seu histórico financeiro de uma forma mais rápida.

Para abrir esta ferramenta basta ir ao menu em:

Cadastros→Convênios

Ao clicar neste botão aparecerá a seguinte interface:

Cadastro

The screenshot displays the 'Cadastro' (Registration) form for 'Convênios' (Agreements) in the IWS system. The interface includes the following elements:

- Header:** Intellicash 3. 0.139, Bem vindo ADMIN, você está conectado em.
- Navigation:** Cadastro, Histórico Financeiro, Lotes dos Convênios, Caixas dos Convênios, Clientes do Convênio.
- Form Fields:**
 - Empresa (text input)
 - Endereço (text input)
 - CPF/CNPJ (text input), Tipo (dropdown), Conta Contábil (text input with search icon)
 - Código (text input), Nome/R.S. (text input)
 - Fantasia (text input), Dia da Fatura (text input)
 - Tipo de Crédito (radio buttons: Nº dias após o débito, Lotes, Pedir Data, Clientes)
 - Dia para o crédito ou número de dias após o débito para integralização do crédito (text input)
 - Taxa Adm. (text input), Forma de Cobrança (dropdown), Caixa Automática (checkbox)
 - Caixa (dropdown)
 - Status (text input)
- Buttons:** Localizar, Excluir, Alterar, Novo.

Ao clicar no botão do menu por padrão entrará na aba Cadastro, que esta tela tem função, criar , alterar ou excluir convênios;

Na parte inferior há alguns botões:

- **Novo** para cadastrar um novo convênio e ao clicar neste botão aparecerá a seguinte tela:

Inserir Novo/Alterar - Convênios

Empresa Excluir Alterar Novo

Endereço

CPF/CNPJ Tipo

Nome/R.S.

Fantasia Dia da Fatura

Tipo de Crédito Nº dias após o débito Lotes Pedir Data Clientes

Dia para o crédito ou número de dias após o débito para integralização do crédito

Taxa Adm. Forma de Cobrança

Cancelar Ok

Nesta tela a primeira coisa a se fazer é preencher o campo CPF/CNPJ para poder prosseguir com o cadastro, caso o CPF/CNPJ digitado no campo não esteja cadastrado no sistema, o próprio sistema envia uma mensagem para um rápido cadastro:

Confirm

Empresa não Cadastrada! Deseja cadastrá-la agora?

Após clicar no botão sim para confirmar aparecerá a seguinte tela:

Inserir Novo/Alterar - Agentes

Tipo

Nome/R.S.

Fantasia

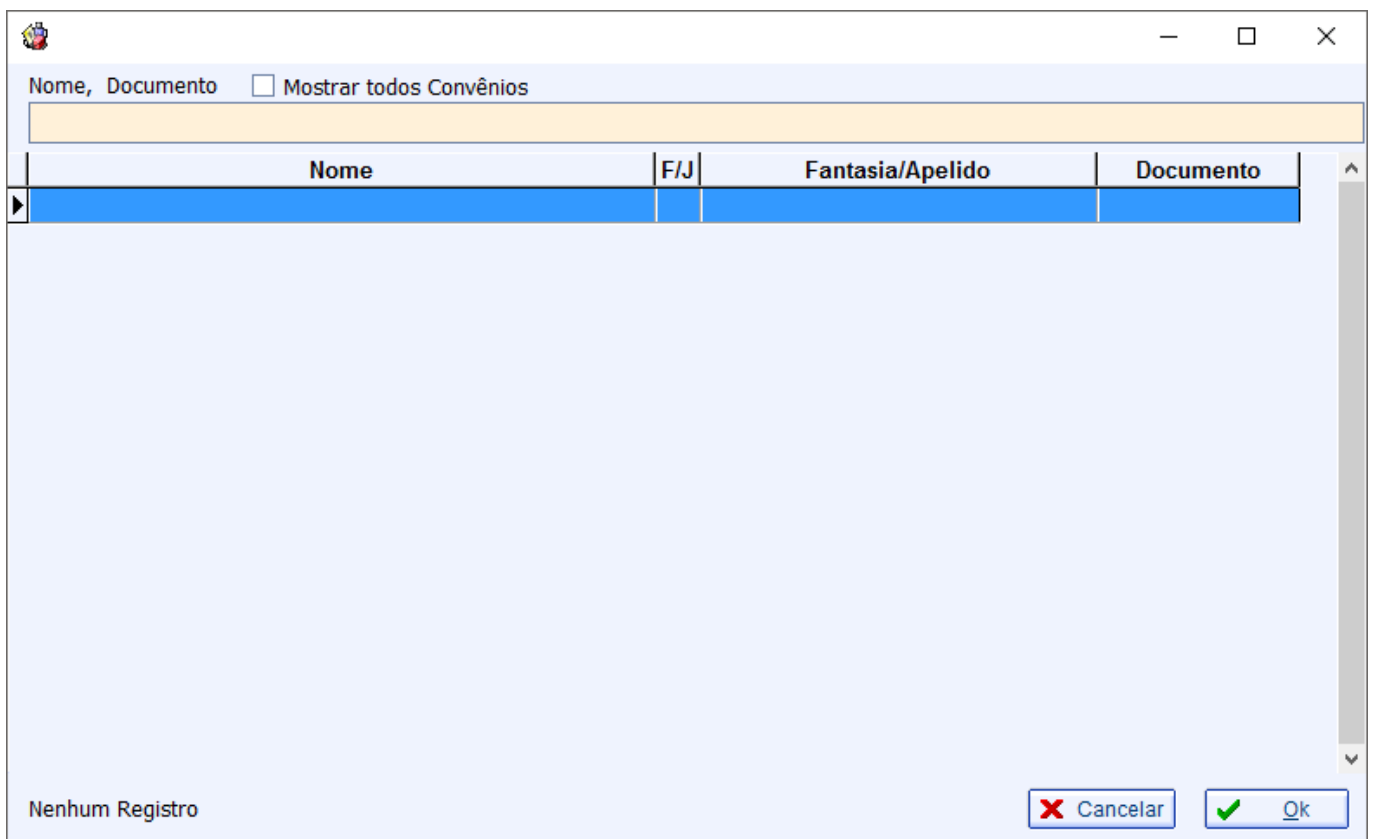
CPF/CNPJ

Endereço Cancelar Ok

Nesta tela basta preencher os botões corretamente e após isso clicar no botão "**Ok**" para confirmar ou se desejar "**Cancelar**" para cancelar a operação.

Após selecionado uma empresa basta continuar o preenchimento do cadastro dos demais campos para prosseguir. Após isso há os botões ok para cadastrar o novo convênio e cancelar para cancelar e fechar esta operação.

- **Alterar:** Para alterar dados do convênio e ao clicar nesta tela aparecerá a mesma interface ao clicar no botão "**Novo**"
- **Excluir:** Para excluir um convênio selecionado;
- **Localizar** para localizar um convênio já cadastrado e ao clicar neste botão aparecerá a seguinte interface:



Nesta tela há o campo de texto a pesquisar um convênio, por nome ou documento, há também a opção de marcação "Mostrar todos os convênios" que ao marcar ela lista todos os convênios cadastrados. Após localizado um convênio basta clicar no botão ok para confirmar e após isso os dados do cadastro estarão preenchidos.

Intellicash 3.0.139

Bem vindo ADMIN, você está conectado em

TESTE CREDITO

Cadastro | Histórico Financeiro | Lotes dos Convênios | Caixas dos Convênios | Clientes do Convênio

Empresa: EMPRESA DE TESTES

Endereço: _____

CPF/CNPJ: 33454864000132 Tipo: CARTÕES Conta Contábil: _____

Código: 24480829001 Nome/R.S.: TESTE CREDITO

Fantasia: TESTE CREDITO Dia da Fatura: 10

Tipo de Crédito:
 Nº dias após o débito Lotes Pedir Data Clientes

Diá para o crédito ou número de diás após o débito para integralização do crédito: 0

Taxa Adm.: 2,12% Forma de Cobrança: DEPÓSITO EM CONTA Baixa Automática

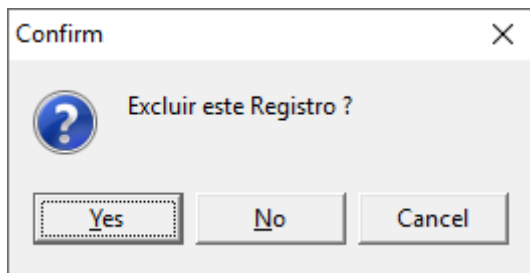
Caixa: CADXA EMPRESA

Status: ATIVO

Localizar Excluir Alterar Novo

Cadastro de Convênios

Após localizado um convênio os botões "alterar" e "excluir" estão habilitados no sistema, e ao clicar no botão alterar aparecerá a mesma interface para criação de um novo convênio, e ao clicar no botão excluir aparecerá a seguinte mensagem:



Há as opções "**Sim**", "**Não**" e "**Cancelar**" para esta operação.

Histórico Financeiro

Intellicash 3. 0.139

Bem vindo ADMIN, você está conectado em

VISA CREDITO

Cadastro | **Histórico Financeiro** | Lotes dos Convênios | Caixas dos Convênios | Clientes do Convênio

Início 21/03/2016 | Término 21/04/2016 |

Arraste uma coluna para cá para agrupar pelo respectivo campo

Data	Vlr. Debitado	Saldo	Vlr. Faturado	Faturado	Vlr. Pago	DATAPG	Desconto	Descrição
21/03/2016	0,00		1.611,26	21.008,53	0,00	21/03/2016		FECH CX 2 4 5 6 7 - CARTÃO - 21/03/16 / REC. 43993/000
21/03/2016	0,00		39,05	21.047,58	0,00	20/04/2016		FECH CX 5 - CARTÃO - 21/03/16 / REC. 43994/000
21/03/2016	0,00		39,05	21.086,63	0,00	20/05/2016		FECH CX 5 - CARTÃO - 21/03/16 / REC. 43995/000
21/03/2016	0,00		39,05	21.125,68	0,00	19/06/2016		FECH CX 5 - CARTÃO - 21/03/16 / REC. 43996/000
21/03/2016	0,00		0,00	21.037,99	87,69	21/03/2016		FECH. CX. REC. CARTÃO 22/12/15 - VISA CREDITO REF. DOC REC. 386
21/03/2016	0,00		0,00	20.801,72	236,27	21/03/2016		FECH. CX. REC. CARTÃO 20/02/16 - VISA CREDITO REF. DOC REC. 423
21/03/2016	0,00		0,00	19.190,46	1.611,26	21/03/2016		FECH. CX. REC. CARTÃO 21/03/16 - VISA CREDITO REF. DOC REC. 435
22/03/2016	0,00		1.882,64	21.073,10	0,00	22/03/2016		FECH CX 2 3 4 5 6 7 - CARTÃO - 22/03/16 / REC. 44012/000
22/03/2016	0,00		34,68	21.107,78	0,00	21/04/2016		FECH CX 4 - CARTÃO - 22/03/16 / REC. 44013/000
22/03/2016	0,00		34,68	21.142,46	0,00	21/05/2016		FECH CX 4 - CARTÃO - 22/03/16 / REC. 44014/000
22/03/2016	0,00		34,70	21.177,16	0,00	20/06/2016		FECH CX 4 - CARTÃO - 22/03/16 / REC. 44015/000
22/03/2016	0,00		0,00	20.663,92	513,24	22/03/2016		FECH. CX. REC. CARTÃO 23/12/15 - VISA CREDITO REF. DOC REC. 386
22/03/2016	0,00		0,00	20.495,13	168,79	22/03/2016		FECH. CX. REC. CARTÃO 22/01/16 - VISA CREDITO REF. DOC REC. 401
22/03/2016	0,00		0,00	20.369,88	125,25	22/03/2016		FECH. CX. REC. CARTÃO 21/02/16 - VISA CREDITO REF. DOC REC. 423
22/03/2016	0,00		0,00	18.487,24	1.882,64	22/03/2016		FECH. CX. REC. CARTÃO 22/03/16 - VISA CREDITO REF. DOC REC. 440
23/03/2016	0,00		2.036,85	20.524,09	0,00	23/03/2016		FECH CX 2 4 5 6 7 8 - CARTÃO - 23/03/16 / REC. 44032/000
23/03/2016	0,00		70,22	20.594,31	0,00	22/04/2016		FECH CX 8 - CARTÃO - 23/03/16 / REC. 44033/000
23/03/2016	0,00		70,22	20.664,53	0,00	22/05/2016		FECH CX 8 - CARTÃO - 23/03/16 / REC. 44034/000
23/03/2016	0,00		70,22	20.734,75	0,00	21/06/2016		FECH CX 8 - CARTÃO - 23/03/16 / REC. 44035/000
23/03/2016	0,00		0,00	20.230,69	504,06	23/03/2016		FECH. CX. REC. CARTÃO 24/12/15 - VISA CREDITO REF. DOC REC. 386
23/03/2016	0,00		0,00	19.871,89	358,80	23/03/2016		FECH. CX. REC. CARTÃO 23/01/16 - VISA CREDITO REF. DOC REC. 401
23/03/2016	0,00		0,00	19.783,54	88,35	23/03/2016		FECH. CX. REC. CARTÃO 22/02/16 - VISA CREDITO REF. DOC REC. 424
23/03/2016	0,00		0,00	17.746,69	2.036,85	23/03/2016		FECH. CX. REC. CARTÃO 23/03/16 - VISA CREDITO REF. DOC REC. 440
24/03/2016	0,00		2.906,60	20.653,29	0,00	24/03/2016		FECH CX 2 3 4 5 6 7 - CARTÃO - 24/03/16 / REC. 44053/000

Cadastro de Convênios

Esta tela mostra toda a movimentação financeira de um convênio diariamente, mostrando no grid os dias e seus detalhes:

- **Faturado** é o saldo atual da conta;
- **Valor faturado** é o recebimento de um convênio, que tem fator positivo;
- **Vlr. Pago** é o pagamento de um convênio, que fator negativo;

Nesta tela há os botões de **"Início"** e **"Término"** para determinar um período de datas a ser pesquisado o histórico financeiro de um convênio além do botão **"Aplicar"** para realizar a pesquisa.

Lotes dos Convênios

Intellicash 3.0.139

Bem vindo ADMIN, você está conectado em

TESTE CREDITO

Cadastro Histórico Financeiro **Lotes dos Convênios** Caixas dos Convênios Clientes do Convênio

Convênio Tipo de Lote

Início Término Intervalo

Convênio	Tipo de Lote	Início	Término	Intervalo
TESTE CREDITO	INTERVALO	1	10	25
TESTE CREDITO	INTERVALO	11	20	25
TESTE CREDITO	INTERVALO	21	31	25

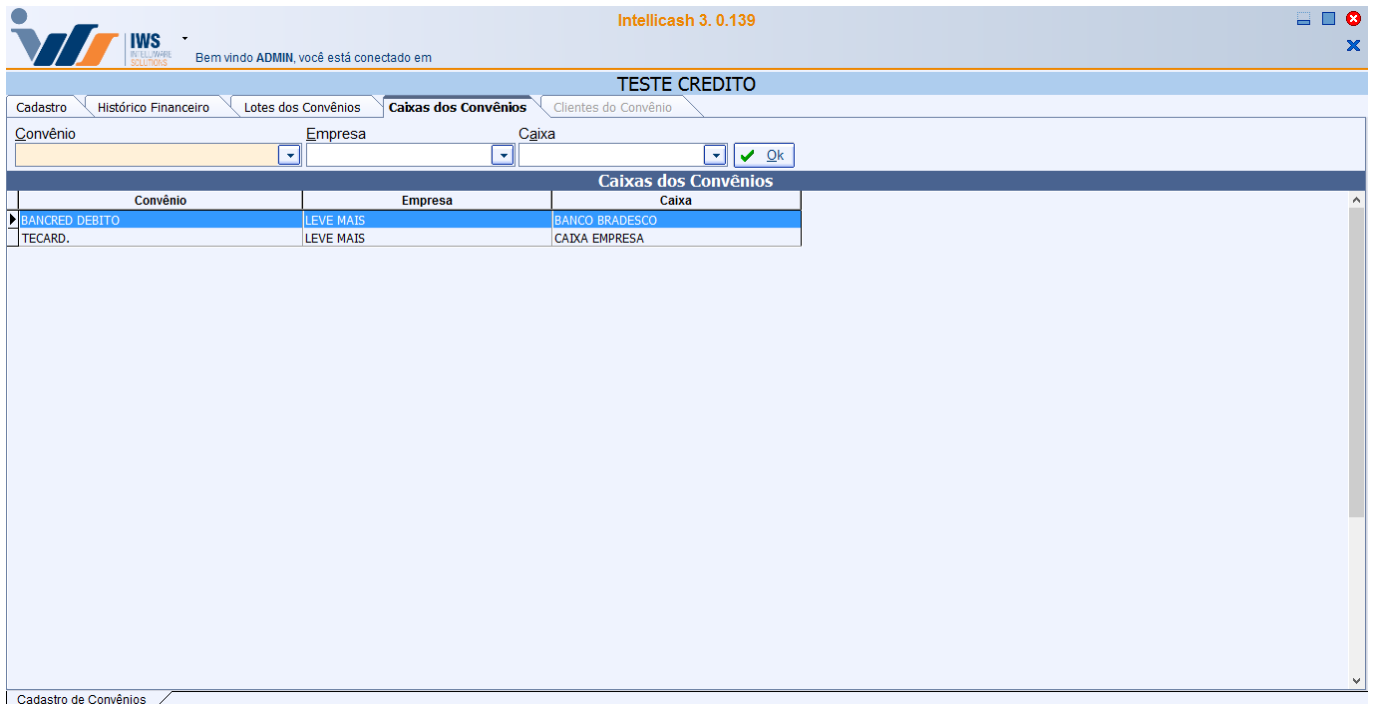
Cadastro de Convênios

Esta tela serve para cadastrar os lotes dos convênios, que tem como opção tipo de crédito escolhido como lotes.

Na parte superior da tela há o convênio a se escolher, o tipo de lote, além dos botões início e término e o intervalo a escolher, após isso basta clicar no botão **"Ok"** para confirmar;

Para excluir algum item selecionado basta clicar sobre um lote com o botão direito e aparecerá a opção **"Excluir"**;

Caixas Dos Convênios

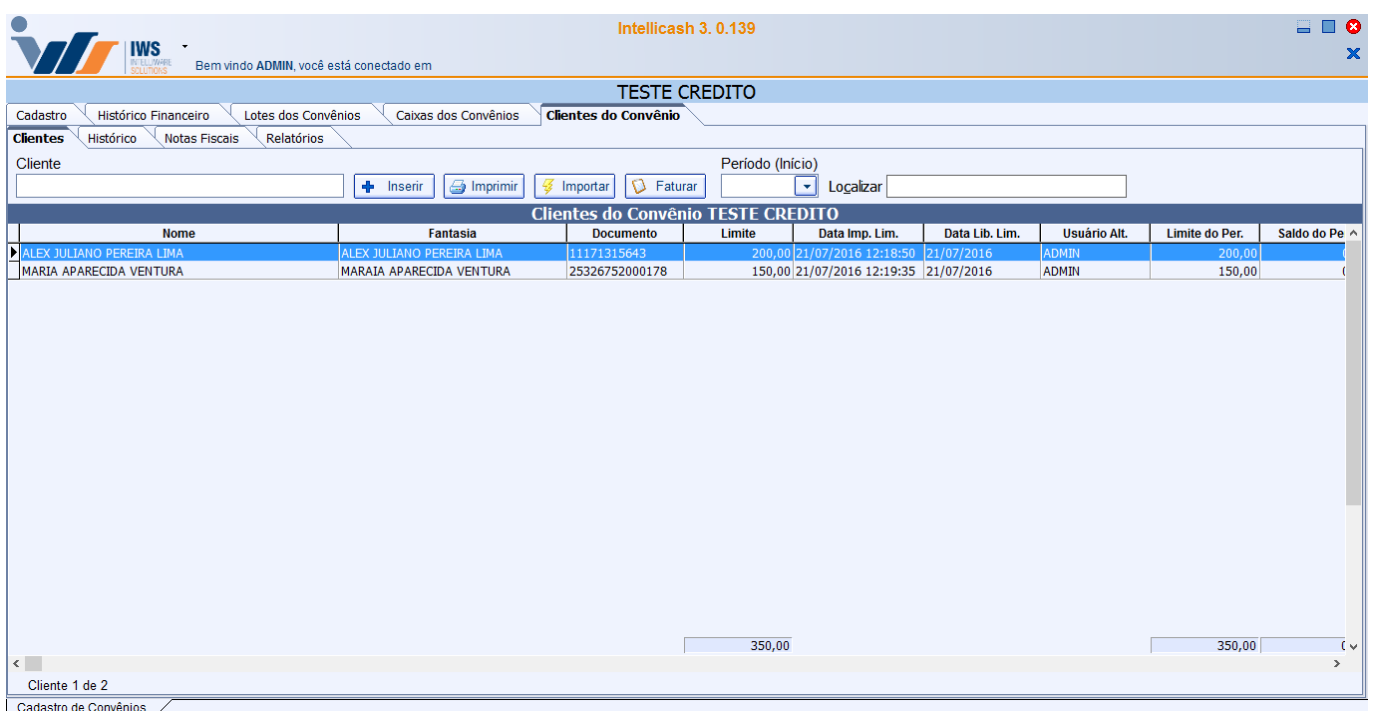


Esta tela serve para selecionar um convênio e direcioná-lo para um caixa da empresa;

Na parte superior da tela há os botões convênio, empresa e caixa a escolher para escolher para qual caixa está direcionando o convênio;

Abaixo mostra os caixas dos convênios já cadastrados, e se desejar excluir algum convênio basta selecioná-lo e clicar com o botão direito do mouse e irá aparecer a opção excluir;

Clientes Do Convênio



Existem alguns convênios que costumam a enviar para a empresa conveniada planilhas discriminando seus funcionários e seus limites de crédito. Pensando em minimizar o trabalho do usuário a IWS aprimorou essa parte do sistema no **Intellicash**.

Após localizar o convênio desejado, o usuário poderá importar a planilha para o sistema, mas para tal a planilha deverá estar no formato indicado nesse manual. O primeiro campo será o **"REGISTRO"** do funcionário no empresa que ele trabalha, seguido de **"NOME"**, **"CPF"** e etc. conforme a figura abaixo, e na aba inferior renomear como **"CADASTRO"**.

	A	B	C	D	E	F	G	H	I	J
1	CHAPA/REGISTRO	NOME	CPF	RG	DATA NASC	ENDEREÇO	BAIRRO	CIDADE	ESTADO	CEP
2	1	ANA MARIA	311.382.729-90		01/01/1992	RODOVIA TESTE KM 999	JARDIM DOS TESTES	TESTANDO	SÃO PAULO	37500000
3	2	FULANO DE TAL	918.357.827-79		02/01/1991	RODOVIA TESTE KM 999	JARDIM DOS TESTES	TESTANDO	SÃO PAULO	37500000

Na segunda aba da planilha deverá ser renomeada como **"CREDITO"**, com os campos **"REGISTRO"**, **"NOME"** e etc. conforme a figura abaixo.

	A	B	C	D
1	CHAPA/REGISTRO	NOME	CPF	CREDITO
2	1	FULANO DE TAL	311.382.729-90	100,00
3	2	FULANO DE TAL	918.357.827-79	100,00

Ao Clicar no botão **"Importar"**, o sistema pedirá para o usuário a data do período de liberação do crédito, após a escolha da data o usuário deverá localizar a planilha no seu computador. Obs.: Não faça importação com Excel aberto, pois poderá ocorrer um erro, caso isso aconteça, feche o Excel e tente importar novamente.

Intellicash 3.0.139
Bem vindo ADMIN, você está conectado em SUPERMERCADO LEVE MAIS [11.870.766/0001-43]

TESTE CREDITO

Cadastro | Histórico Financeiro | Lotes dos Convênios | Caixas dos Convênios | **Clientes do Convênio**

Clientes | Histórico | Notas Fiscais | Relatórios

Cliente:

Período (Início) Localizar

Caso exista algum conveniado que não conste na planilha o usuário poderá inseri-lo manualmente, desde que a mesma esteja cadastrada como cliente. Se não estiver cadastrado entre em **"Gerenciamento→Cadastro→Clientes"** e cadastre-o. Mais informações sobre cadastrar clientes [Clique aqui](#).

Primeiramente o usuário deverá colocar o nome do conveniado em cliente e logo a após clicar no botão **"Inserir"**, o sistema localizará este com seus dados e inserirá no convênio escolhido.

Intellicash 3. 0.139

Bem vindo ADMIN, você está conectado em SUPERMERCADO LEVE MAIS [11.870.766/0001-43]

TESTE CREDITO

Cadastro | Histórico Financeiro | Lotes dos Convênios | Caixas dos Convênios | **Cientes do Convênio**

Cientes | Histórico | Notas Fiscais | Relatórios

Cliente Período (Início) Localizar

Dando dois cliques no nome do conveniado ou sistema direcionará para aba **"Histórico"**, aonde usuário poderá visualizar mediante a aplicação de um período de início e término, o cupom fiscal que está vinculada a compra de determinado usuário e seus respectivos produtos.

Intellicash 3. 0.139

Bem vindo ADMIN, você está conectado em

VISA CREDITO

Cadastro | **Histórico Financeiro** | Lotes dos Convênios | Caixas dos Convênios | Clientes do Convênio

Início 21/03/2016 Término 21/04/2016

Arraste uma coluna para cá para agrupar pelo respectivo campo

Data	Vlr. Debitado	Saldo	Vlr. Faturado	Faturado	Vlr. Pago	DATAPG	Desconto	Descrição
21/03/2016	0,00		1.611,26	21.008,53	0,00	21/03/201		FECH CX 2 4 5 6 7 - CARTÃO - 21/03/16 / REC. 43993/000
21/03/2016	0,00		39,05	21.047,58	0,00	20/04/201		FECH CX 5 - CARTÃO - 21/03/16 / REC. 43994/000
21/03/2016	0,00		39,05	21.086,63	0,00	20/05/201		FECH CX 5 - CARTÃO - 21/03/16 / REC. 43995/000
21/03/2016	0,00		39,05	21.125,68	0,00	19/06/201		FECH CX 5 - CARTÃO - 21/03/16 / REC. 43996/000
21/03/2016	0,00		0,00	21.037,99	87,69	21/03/201		FECH. CX. REC. CARTÃO 22/12/15 - VISA CREDITO REF. DOC REC. 386
21/03/2016	0,00		0,00	20.801,72	236,27	21/03/201		FECH. CX. REC. CARTÃO 20/02/16 - VISA CREDITO REF. DOC REC. 423
21/03/2016	0,00		0,00	19.190,46	1.611,26	21/03/201		FECH. CX. REC. CARTÃO 21/03/16 - VISA CREDITO REF. DOC REC. 435
22/03/2016	0,00		1.882,64	21.073,10	0,00	22/03/201		FECH CX 2 3 4 5 6 7 - CARTÃO - 22/03/16 / REC. 44012/000
22/03/2016	0,00		34,68	21.107,78	0,00	21/04/201		FECH CX 4 - CARTÃO - 22/03/16 / REC. 44013/000
22/03/2016	0,00		34,68	21.142,46	0,00	21/05/201		FECH CX 4 - CARTÃO - 22/03/16 / REC. 44014/000
22/03/2016	0,00		34,70	21.177,16	0,00	20/06/201		FECH CX 4 - CARTÃO - 22/03/16 / REC. 44015/000
22/03/2016	0,00		0,00	20.663,92	513,24	22/03/201		FECH. CX. REC. CARTÃO 23/12/15 - VISA CREDITO REF. DOC REC. 386
22/03/2016	0,00		0,00	20.495,13	168,79	22/03/201		FECH. CX. REC. CARTÃO 22/01/16 - VISA CREDITO REF. DOC REC. 401
22/03/2016	0,00		0,00	20.369,88	125,25	22/03/201		FECH. CX. REC. CARTÃO 21/02/16 - VISA CREDITO REF. DOC REC. 423
22/03/2016	0,00		0,00	19.487,24	1.882,64	22/03/201		FECH. CX. REC. CARTÃO 22/03/16 - VISA CREDITO REF. DOC REC. 440
23/03/2016	0,00		2.036,85	20.524,09	0,00	23/03/201		FECH CX 2 4 5 6 7 8 - CARTÃO - 23/03/16 / REC. 44032/000
23/03/2016	0,00		70,22	20.594,31	0,00	22/04/201		FECH CX 8 - CARTÃO - 23/03/16 / REC. 44033/000
23/03/2016	0,00		70,22	20.664,53	0,00	22/05/201		FECH CX 8 - CARTÃO - 23/03/16 / REC. 44034/000
23/03/2016	0,00		70,22	20.734,75	0,00	21/06/201		FECH CX 8 - CARTÃO - 23/03/16 / REC. 44035/000
23/03/2016	0,00		0,00	20.230,69	504,06	23/03/201		FECH. CX. REC. CARTÃO 24/12/15 - VISA CREDITO REF. DOC REC. 386
23/03/2016	0,00		0,00	19.871,89	358,80	23/03/201		FECH. CX. REC. CARTÃO 23/01/16 - VISA CREDITO REF. DOC REC. 401
23/03/2016	0,00		0,00	19.783,54	88,35	23/03/201		FECH. CX. REC. CARTÃO 22/02/16 - VISA CREDITO REF. DOC REC. 424
23/03/2016	0,00		0,00	17.746,69	2.036,85	23/03/201		FECH. CX. REC. CARTÃO 23/03/16 - VISA CREDITO REF. DOC REC. 440
24/03/2016	0,00		2.906,60	20.653,29	0,00	24/03/201		FECH CX 2 3 4 5 6 7 - CARTÃO - 24/03/16 / REC. 44053/000

Cadastro de Convênios

Na aba de **"Notas Fiscais"**, serão representadas as **"NFs"** do convênio que foram emitidas entre as datas de início e término, os **"Faturamentos"** e **"Cupons"** vinculados a mesma.

Intellicash 3.0.139

Bem vindo ADMIN, você está conectado em

TESTE CREDITO

Cadastro Histórico Financeiro Lotes dos Convênios Caixas dos Convênios Clientes do Convênio

Clientes Histórico **Notas Fiscais** Relatórios

Início 01/07/2016 Término 31/07/2016 [Aplicar] [Imprimir]

Notas Fiscais

Emissão	Número NF	Total	Usuário
---------	-----------	-------	---------

Faturamentos

Parcela	Vencimento	Favorecido	Valor	A Pagar	Documento	Data Pg	Descrição	Atraso	PG	Valor Pg.	Forma Cobr.
---------	------------	------------	-------	---------	-----------	---------	-----------	--------	----	-----------	-------------

Cupons

ECF	Cupom	Valor Cp.	Total	Data	Cliente
-----	-------	-----------	-------	------	---------

Cadastro de Convênios

Já na aba **“Relatórios”**, o usuário poderá visualizar os conveniados que efetuaram compras ou não em um determinado período, já na aba **“Mensal”**, o sistema representará graficamente o **“Dia”**, **“Valor”** e **“Quantidade de Conveniados”** que efetuaram compras.

Intellicash 3.0.139

Bem vindo ADMIN, você está conectado em

TESTE CREDITO

Cadastro Histórico Financeiro Lotes dos Convênios Caixas dos Convênios Clientes do Convênio

Clientes Histórico Notas Fiscais **Relatórios**

Período (Início) [] [Aplicar] [Imprimir]

Clientes Mensal

Tipo
 Com Compra Sem Compra

Nome	Limite Período	Saldo	Diferença
------	----------------	-------	-----------

Nenhum Registro

Cadastro de Convênios

From:
<http://wiki.iws.com.br/> - **Documentação de software**

Permanent link:
<http://wiki.iws.com.br/doku.php?id=manuais:intellicash:cadastros:convenios&rev=1477312225>

Last update: **2016/10/24 13:30**

