Cadastro de Fornecedores Parceiros e Produtos Próprios

Esta ferramenta tem a função de cadastrar fornecedores parceiros e sua participação percentual sobre as vendas, o mesmo vale para as empresas com produtos próprios que tem uma participação de venda.

Para abrir esta ferramenta basta entrar no menu em:

Gerenciamento→Cadastro→Parceiros/Prods.Próprios

Ao clicar nesta opção aparecerá a seguinte interface:

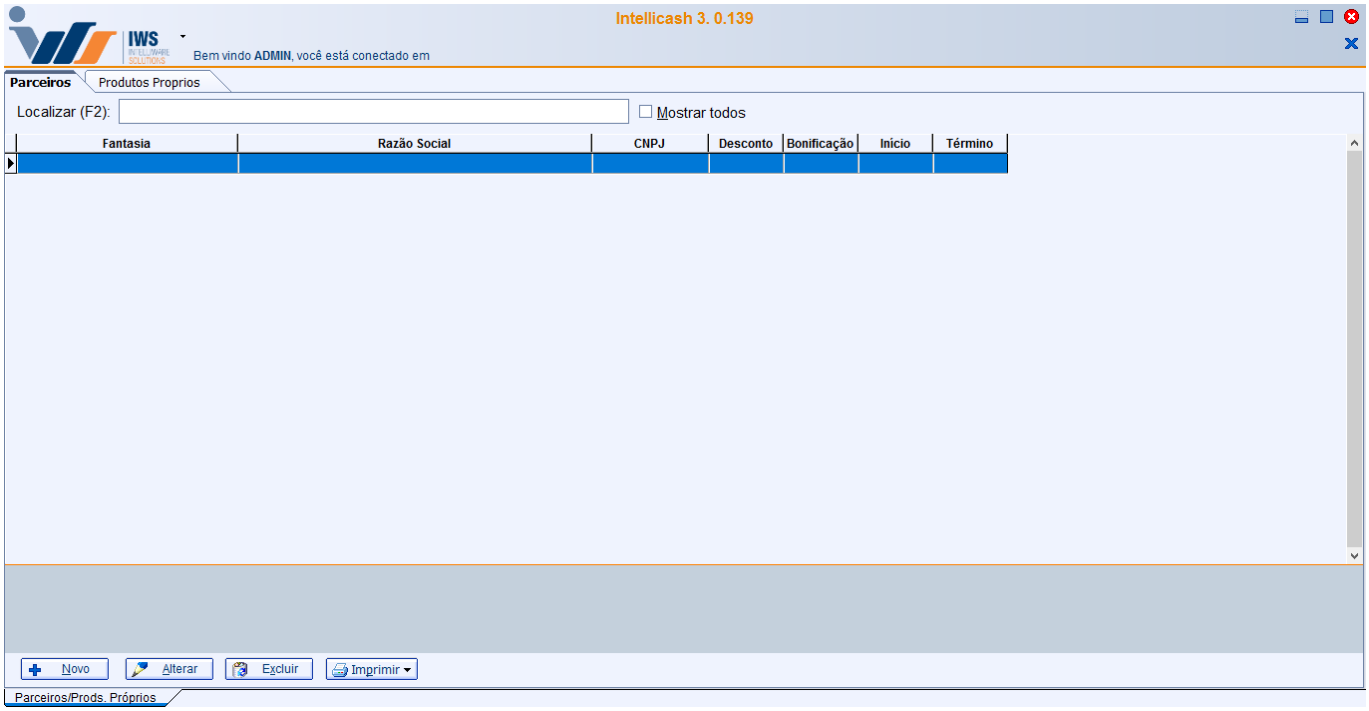

Ambas as abas apresentam as mesmas características e funcionalidades, a única diferença é o que está sendo cadastrado e as colunas da lista de itens.

Nesta tela há as seguintes funções:

- **Localizar (F2):** Para localizar um parceiro/produto próprio ja cadastrado;
- **Mostrar Todos:** Para mostrar todos os parceiros/produtos próprios;
- **Novo:** Para cadastrar um novo parceiro/produto próprio e ao clicar neste botão é necessário selecionar um fornecedor e após isso irá aparecer a seguinte interface:

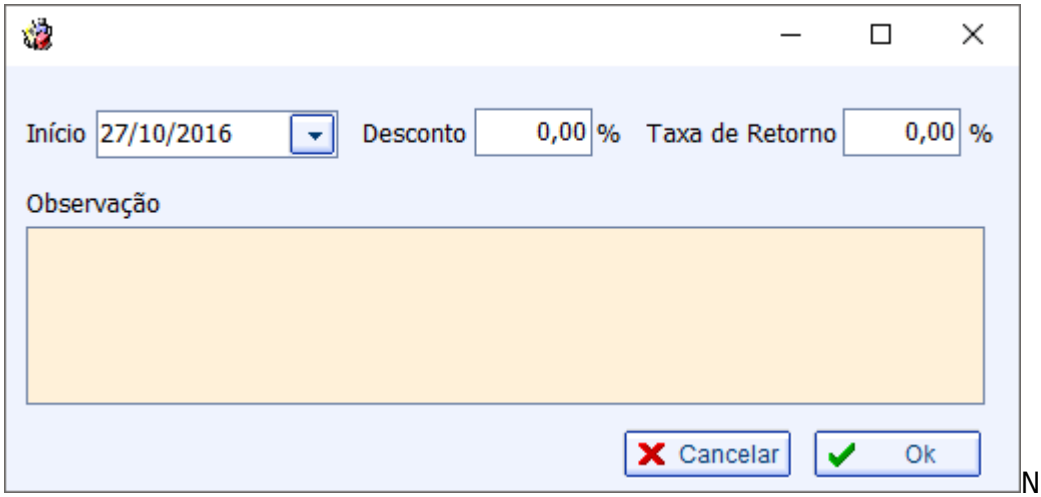

Nela contém os seguintes campos:

1. **Início:**
2. **Desconto:**
3. **Taxa de Retorno:**
4. **Observação:** Para inserir uma observação do parceiro;

- **Alterar:** Para alterar os dados do cadastro de um parceiro/produto próprio;
- **Excluir:** Para excluir um parceiro/produto próprio cadastrado;
- **Imprimir:** Para imprimir dados do parceiro/produto próprio;

Ao tentar cadastrar um item com a mesma descrição de um item já cadastrado, será exibida a seguinte mensagem:

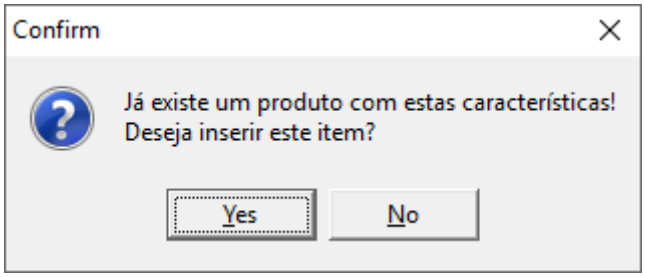

From:
http://wiki.iws.com.br/ - **Documentação de software**

Permanent link:
http://wiki.iws.com.br/doku.php?id=manuais:intellicash:cadastros:parceiros_prods_proprios

Last update: **2017/04/10 18:17**