Cadastrar Plano de Contas

Esta ferramenta tem como função cadastrar um plano de contas (centro de custo), para classificar as despesas e receitas da empresa, a fim de um controle na gestão empresarial.

Para abrir esta ferramenta basta entrar no menu em:

Gerenciamento→Cadastros→Plano de Contas

Ao clicar nesta opção aparecerá a seguinte interface:

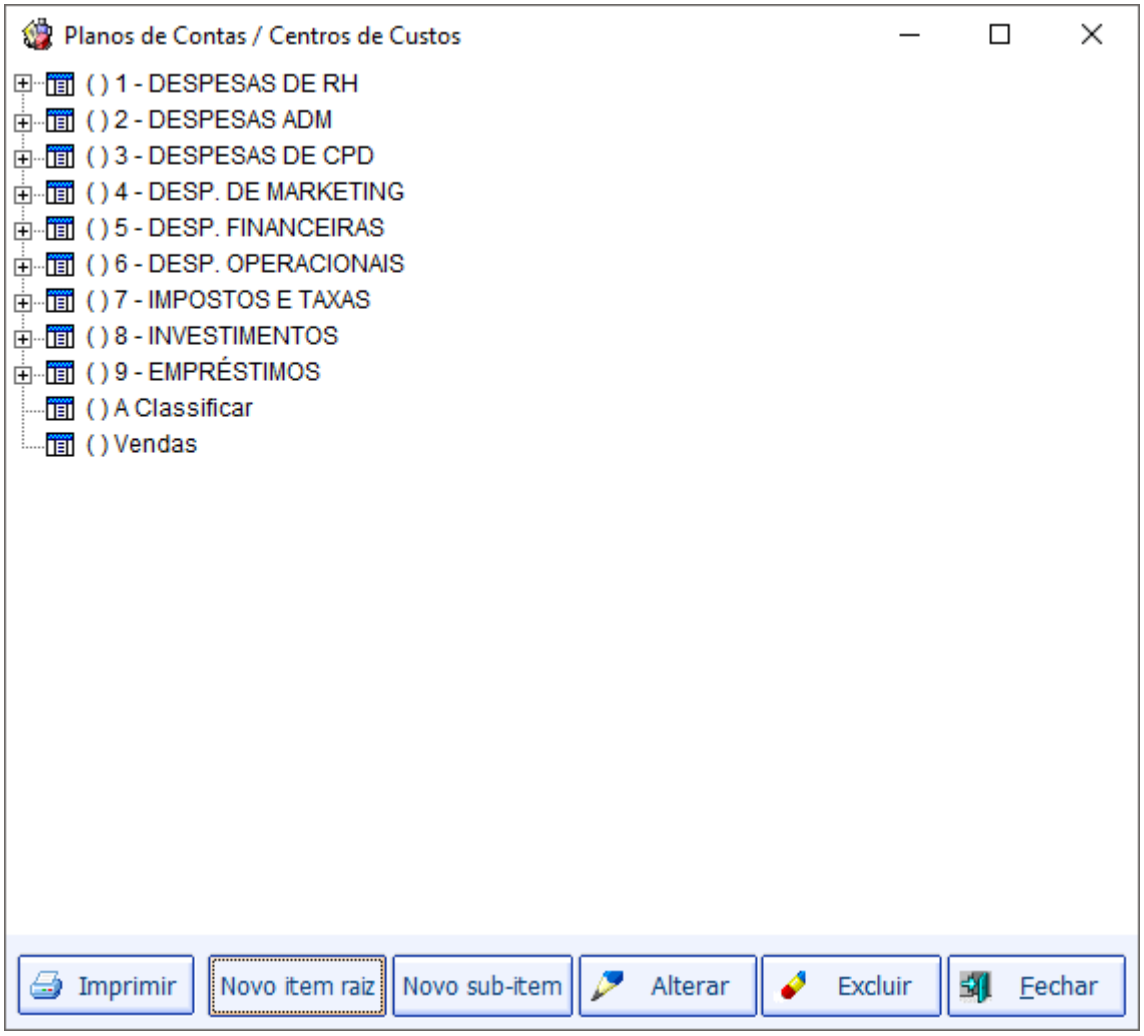

Nesta tela ficam todos os planos de contas cadastrados, e na parte inferior há os seguintes botões:

- **Imprimir** para imprimir dados dos planos de contas;
- **Novo item raíz:** ao clicar neste botão será aberto uma interface para que seja criado um item principal no plano de contas;

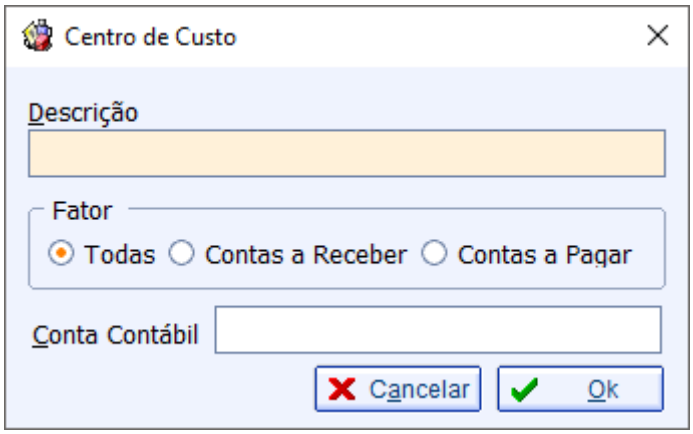

Nesta tela há os itens a preencher com os atributos descrição, fator e conta contábil além dos seguintes botões operadores: **Ok** para fechar e criar um novo item raiz. **Cancelar** para fechar e cancelar esta operação.

- **Novo sub-item** para criar um item para registrar um novo sub-item no plano de contas e ao clicar neste botão aparecerá a mesma tela mostrada acima;
- **Alterar** para alterar dados de um item e ao clicar neste botão aparecerá a mesma tela citada acima.
- **Excluir** para excluir um item do plano de contas.
- **Fechar** para fechar e salvar todas as alterações feitas.

Depois de registrado um item no sistema após um clique duplo em cima de seu nome aparecerá a seguinte tela:

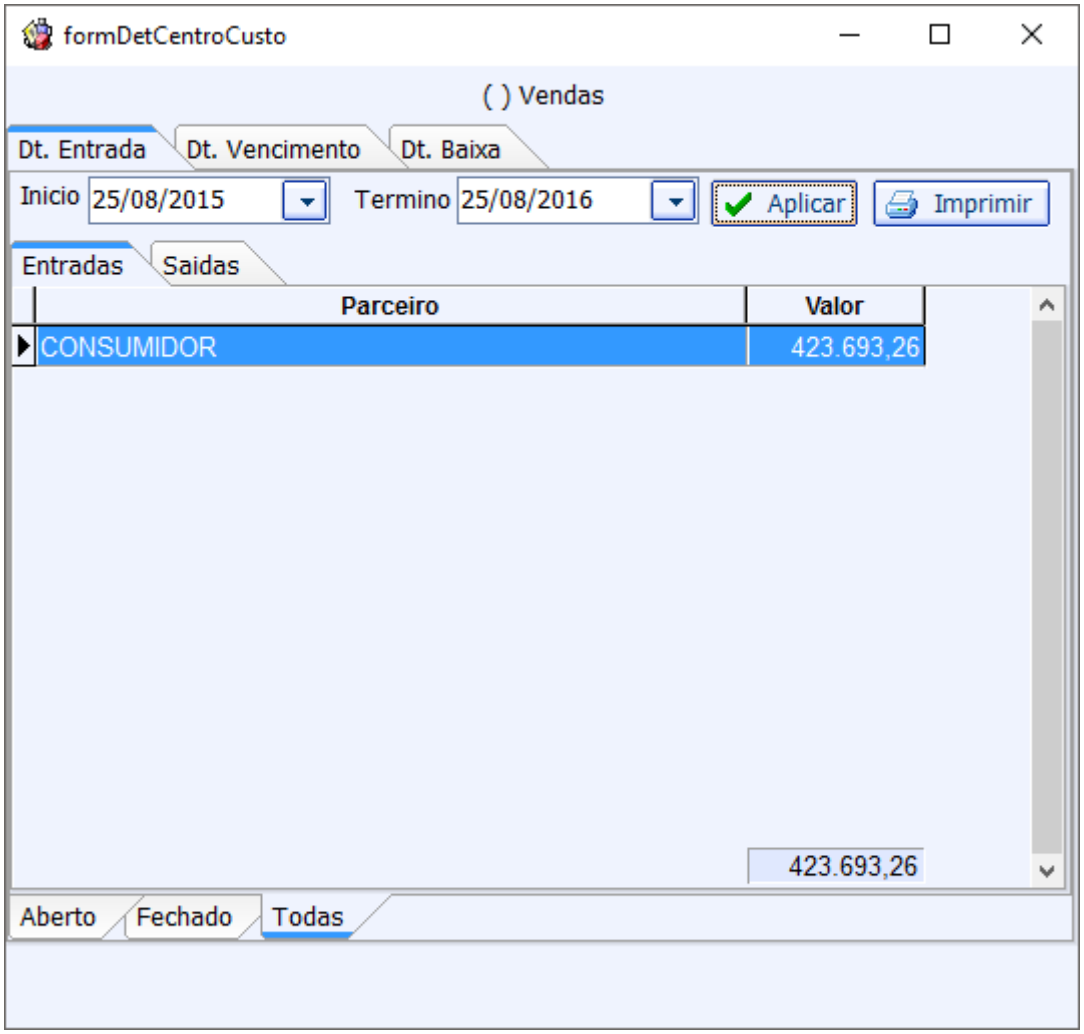

Esta tela mostra alguns detalhes do plano de contas selecionado mostrando os detalhamentos de entrada e saída do item selecionado. Nela há os botões de início e término para realizar uma pesquisa do detalhamento do centro de custo em um determinado período.

Configurações

Segue abaixo todas as configurações para classificar centro de custos padrões. Essas configuações irão sugerir ou fazer operações internas do sistema, no entanto, aos lugares que será feita uma sugestão, ainda sim poderão ser alterados.

	A	B	C	D
1	Código	Descrição	Configuração	Detalhes
2	1	Centro de Custos referente a vendas balcão	Escolher Centro de Custo	Vendas em Dinheiro / Cheques
3	7	Centro de Custo convênios a receber	Escolher Centro de Custo	Vendas em Convênios (Fech. de Caixa)
4	8	Centro vale funcionários	Escolher Centro de Custo	Vendas em Funcionários (Fech. de Caixa)
5	10	Centro de Custos normais	Escolher Centro de Custo	Vendas em Clientes (Fech. de Caixa e Cupom Fiscal)
6	11	Centro de Custos cartões	Escolher Centro de Custo	Vendas em Cartões (Fech. de Caixa)
7	13	Centro de Custos entrada de mercadorias	Escolher Centro de Custo	NF de Entrada
8	14	Centro de Custos Despesas de Correção monetária	Escolher Centro de Custo	Descontos na Correção (Juros / Multa)
9	15	Centro de Custos Receitas de Correção monetária	Escolher Centro de Custo	Entradas de Correção (Juros / Multa)
10	16	Centro de Custos Despesas de convênio	Escolher Centro de Custo	Taxas de Convênios (Taxas de Convênios, Cartões)
11	103	Centro de Custos Descontos Concedidos	Escolher Centro de Custo	Descontos no Valor Nominal
12	401	Centro de Custo Acordos com Clientes	Escolher Centro de Custo	Acordos de Clientes
13	601	Centro de Custos Ref. Salários	Escolher Centro de Custo	Salários de Funcionários
14	1703	Centro de Custo convênio a pagar	Escolher Centro de Custo	Convênio a Pagar (Lançamento de Convênios a Pagar)
15	1803	Centro de Custo Convênios de Funcionários	Escolher Centro de Custo	Convênios de Funcionários
16	3003	Centro de Custos Tarifas de Boleto	Escolher Centro de Custo	Tarifas de Boletos
17	3903	Centro de custo ajuste do cartão	Escolher Centro de Custo	Ajuste de Cartão

From:
http://wiki.iws.com.br/ - **Documentação de software**

Permanent link:
http://wiki.iws.com.br/doku.php?id=manuais:intellicash:cadastros:plano_contas

Last update: **2017/05/16 14:25**