

Cadastrar Tabelas de Descontos

Esta ferramenta tem a função de cadastrar descontos por por vendedores, e também se desejar criar descontos para seções.

Para abrir esta ferramenta basta entrar no menu em:


Gerenciamento→Cadastros→Tabelas de Descontos

Ao clicar nesta opção aparecerá a seguinte interface:

The screenshot shows the 'Tabelas de Descontos' application window. The window title is 'Tabelas de Descontos'. On the left, there is a list of discount tables with 'DESCONTO 10%' selected. The main area shows the details for 'DESCONTO 10%': 'Desconto (%)' is 10,000, and there is an 'Opcional' checkbox. Below this is the 'Exceções' section, which is divided into 'Com Desconto' and 'Sem Desconto'. Under 'Com Desconto', there is a list of categories: F, I, N, T07, T12, and T18. Under 'Sem Desconto', there is a single empty row. At the bottom right, there is a 'Fechar' button.

Nesta tela há uma coluna na esquerda com a descrição de todas as tabelas de descontos cadastradas no sistema e na coluna à direita há os campos para criar, alterar e excluir as tabelas de descontos.







Na coluna à direita há os seguintes botões:

- **Novo**(): Para criar uma nova tabela de desconto e ao clicar neste botão o cliente poderá preencher os campos "**Descrição**", "**Desconto**" e "**Opcional**".

Logo abaixo há as excessões. Nela você decide quem terá ou não desconto.

Há o botão "**Tipo**" para escolher um **Atributo** caso deseje adicionar um desconto ou não. Abaixo mostra todos os atributos disponíveis da classe tipo escolhida e em qual das duas colunas ("**Com Desconto**" e "**Sem Desconto**") o atributo está situado.

Para isso existem dois botões operadores:

1.  Para colocar um item na coluna "**Sem Desconto**" caso queira que o mesmo não tenha mais descontos.
 2.  Para colocar um item na coluna "**Com Desconto**" caso queira que o mesmo tenha descontos
- **Confirmar**() Para salvar a operação.
 - **Cancelar**() Para cancelar esta operação.
 - **Alterar**() Serve para alterar uma tabela de desconto já cadastrada e ao clicar neste botão terá as mesmas opções de clicar no botão novo.
 - **Excluir**() Para excluir uma tabela de desconto já criada.

From:
<http://wiki.iws.com.br/> - **Documentação de software**

Permanent link:
http://wiki.iws.com.br/doku.php?id=manuais:intellicash:cadastros:tabela_desconto

Last update: **2017/04/10 18:11**

