

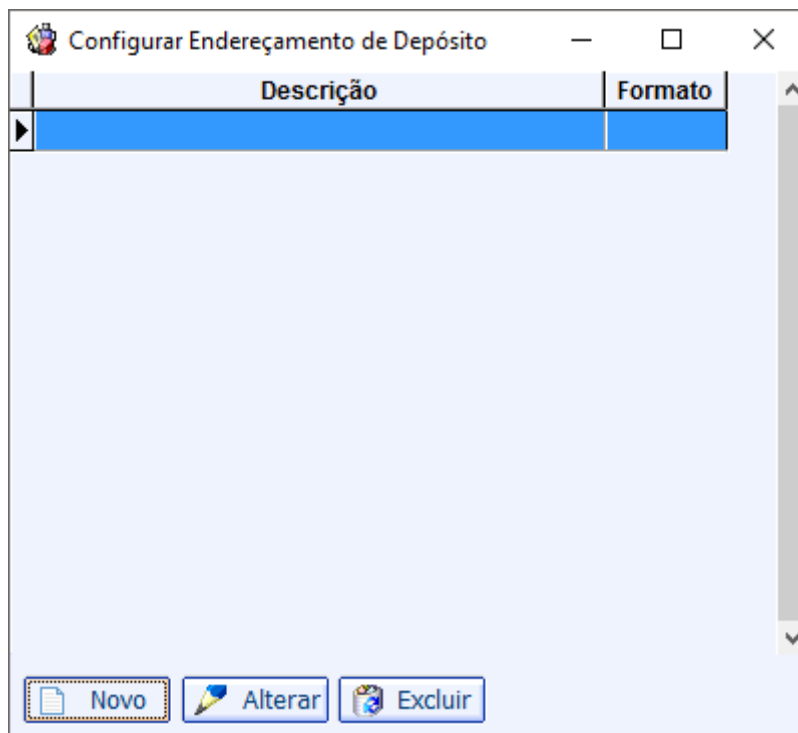
# Configurar Endereçamento

## Início

Para cadastrar os endereços de produtos, é necessário antes criar algumas configurações para o funcionamento do sistema em:

Gerenciamento→Configuração→Configurar Endereçamento

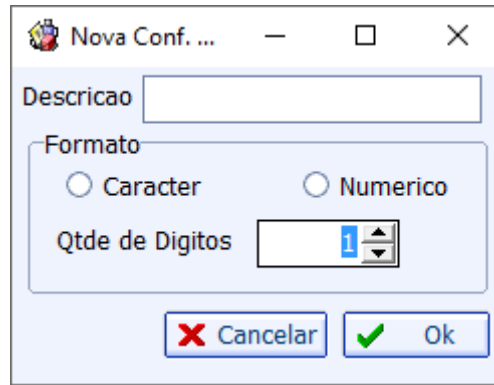
Ao clicar nesta opção aparecerá a seguinte interface:



Esta tela serve para criar uma parametrização dos endereços a serem cadastrados. A seguir há os seguintes botões:

## Novo / Editar

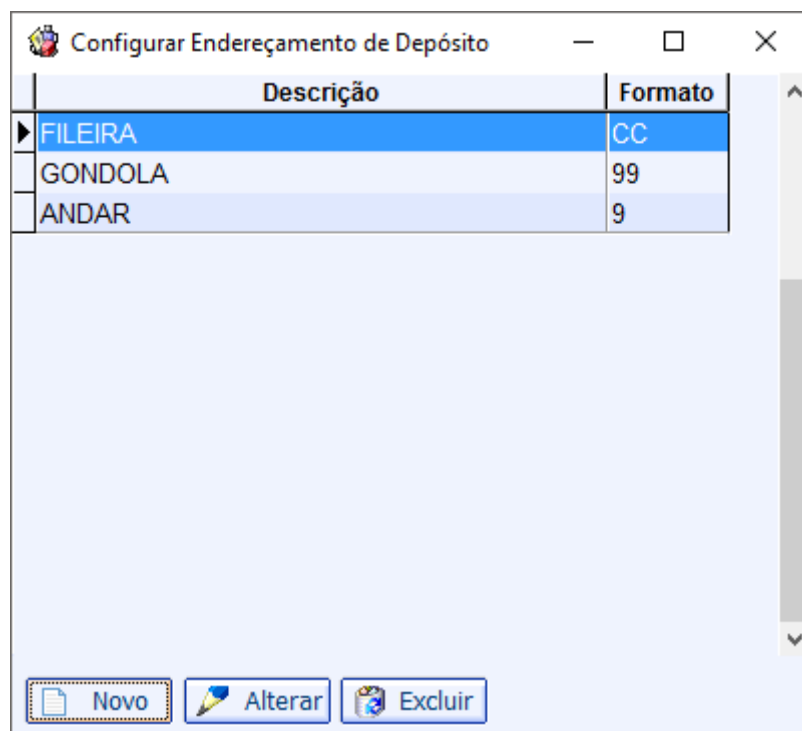
**"Novo"** e **"Alterar"**: estes botões servem para criar ou alterar uma configuração de endereçamento e ao clicar em um desses botões aparecerá a seguinte tela:



Nesta tela há os seguintes campos:

- "**Descrição**" para descrever o detalhe desta configuração;
- "**Formato**" para configurar o formato dessa parametrização entre Caracter ou Numérico e a sua quantidade de dígitos para determinar o limite de dígitos da configuração;

A seguir mostraremos um exemplo de configuração de endereçamento:



Foram criadas as configurações para a fileira que terá um formato de caractere de dois dígitos, gôndola que terá um formato numérico de dois dígitos, e andar que terá formato numérico de um dígito.

## Versão 3.0.140.003

A partir desta versão, é possível definir qual é a empresa e o depósito a que se refere a configuração de endereçamento.

Descrição	Form...
DEP IWS RE	CCCC

From:

<http://wiki.iws.com.br/> - **Documentação de software**

Permanent link:

[http://wiki.iws.com.br/doku.php?id=manuais:intellicash:configuracao:configurar\\_enderecamento](http://wiki.iws.com.br/doku.php?id=manuais:intellicash:configuracao:configurar_enderecamento)

Last update: **2017/10/17 20:29**

