

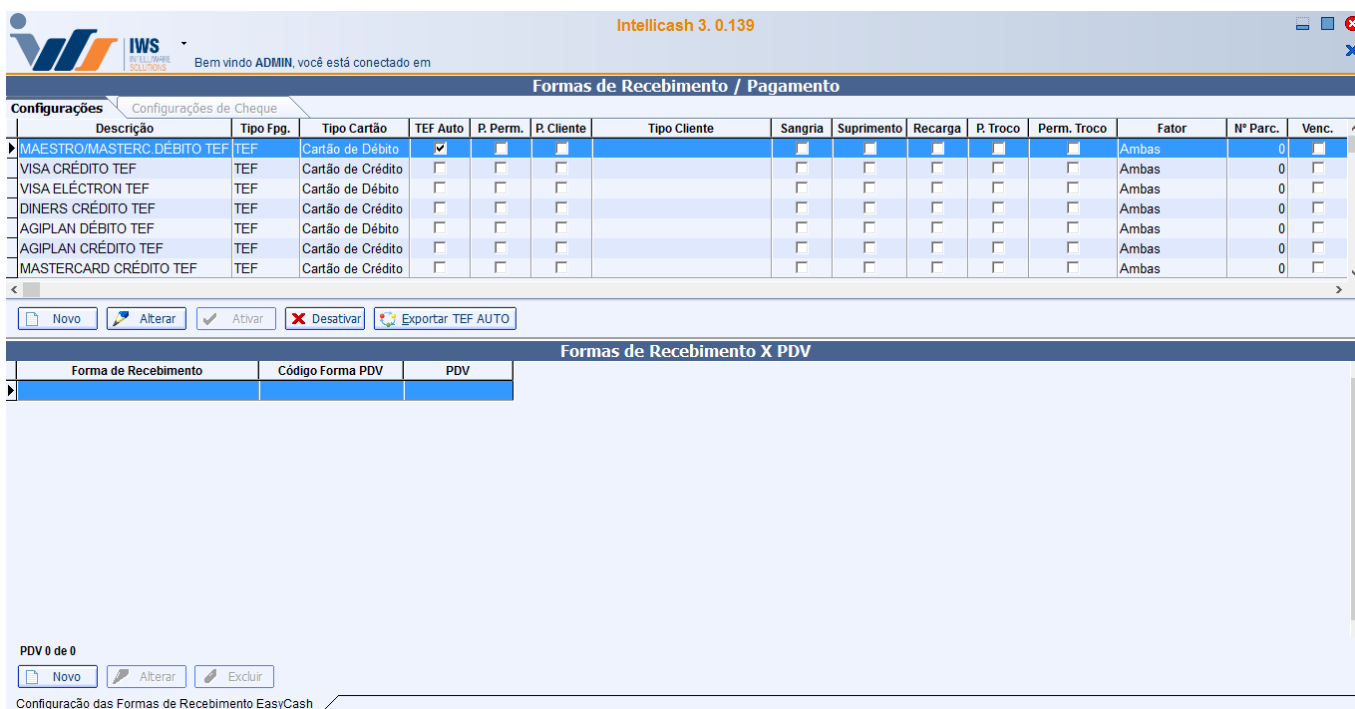
# Formas de Recebimento EasyCash

Tem o objetivo de cadastrar as formas de recebimento no IntelliCash e ser exportada para frete de caixa "EasyCash" (especifico para esse produto).

Para abrir esta ferramenta basta entrar no menu em:

Configuração→EasyCash→Formas de Recebimento EasyCash

Ao clicar neste botão aparecerá a seguinte interface:



Para efetuar o cadastramento da forma de recebimento, basta clicar no botão "Novo" no quadrante superior.

Efetuada esse procedimento o sistema abrirá uma nova tela para ser preenchida com os dados necessários e pertinentes a essa forma de recebimento. No exemplo abaixo temos uma demonstração de como e feito o cadastro. Primeiramente o usuário deverá escolher a "Forma de Recebimento" e os fatores que são pertinentes a essa formas, conforme a figura 3.

**Cadastro das Formas de Recebimento EasyCash**

Forma de Recebimento

**Configurações** Configurações de Cheques Adicional

**Geral**

Pede Permissão

Permite Acréscimo

Permite Desconto

Pede Vencimento

Permite Sangria

Permite Suprimento

Aviso de Sangria

Mínimo para Aviso de Sangria

0,00

Permite Parcelamento

Número de Parcelas

0

Permite Troco

Pedir Permissão de Usuário

Sim  Não

Segunda Via

Não Imprime

Fator de Caixa

Tipo da Forma de Pagto / Receb.

Pede Tipo de Cartão

Tipo do Cartão

Pede Cliente

Tipo de Cliente

Permite Recarga de Celular

Permite Correspondente Bancário

Qtdes de Vias do TEF

2

Termo de Compromisso de Pagto

Não Imprime

Cancelar Ok

Note que na mesma tela a configuração de cheques está desabilitada, pois esta opção será habilitada quando o mesmo estiver na Forma de Recebimento. Sendo assim o usuário poderá preencher os campos da aba **"Configurações de Cheques"**.

The image shows a software dialog box titled "Cadastro das Formas de Recebimento EasyCash". At the top, there is a dropdown menu labeled "Forma de Recebimento". Below this, there are three tabs: "Configurações", "Configurações de Cheques" (which is selected), and "Adicional".

Under the "Configurações de Cheques" tab, there are two sections of checkboxes:

- Opções:**
  - Banco
  - Agência
  - Conta
  - Número
  - Série
  - CMC7
  - Data de Vencimento
  - Nome do Emitente
  - CPF do Emitente
  - Pede Endereço do Cliente
  - Nome do Cliente
  - CPF do Cliente
- Adicional:**
  - Validar no retaguarda Clientes Bloqueados

At the bottom right of the dialog box, there are two buttons: "Cancelar" (with a red X icon) and "Ok" (with a green checkmark icon).

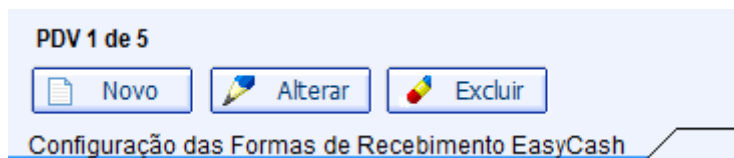
Efetuada o cadastro o sistema já puxará do banco de dados todos os PDV cadastrado na retaguarda, deixando assim os PDV vinculados aquele recebimento.

Formas de Recebimento X PDV		
Forma de Recebimento	Código Forma PDV	PDV
VISA CRÉDITO	501	1
	501	2
	501	3
	501	4
	501	5

PDV 1 de 5

Configuração das Formas de Recebimento EasyCash

O usuário poderá alterar, excluir ou excluir todas clicando com o botão direito do mouse, criar um novo caso seja necessário por motivo de algum tipo de mudança na forma de recebimento.

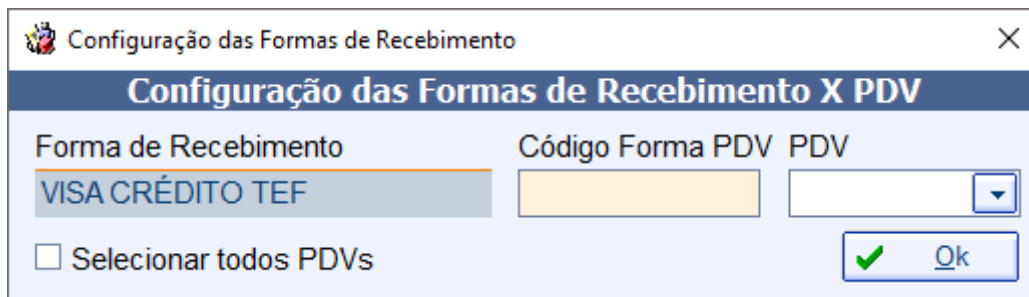


Após clicar nos botões "**Novo**" e "**Alterar**" ao sistema apresentará uma nova tela aonde o usuário digitará qual é o pai daquela forma de recebimento. Ex.: sempre será a centena correspondente a forma de recebimento (1 dinheiro, centena correspondente 100).

Código da Forma ...

**Código da Forma do Pai**

Escolhendo o Pai da conta o sistema mostrará os possíveis PDVs para ser alterado ou novo, se estiverem excluído todos os PDVs o usuário poderá fazer todos selecionando a opção "**Selecionar todos PDVs**".



Configuração das Formas de Recebimento

**Configuração das Formas de Recebimento X PDV**

Forma de Recebimento	Código Forma PDV	PDV
VISA CRÉDITO TEF		

Selecionar todos PDVs

Ok

há também o botão chamado "**Exportar TEF AUTO**". Este tem a função de exportar os dados das tabelas EC\_TEF\_ASSOCIADOS, EC\_TEF\_AUTORIZADORAS e EC\_TEF\_BANDEIRA para o frente de caixa.

From:

<http://wiki.iws.com.br/> - Documentação de software

Permanent link:

[http://wiki.iws.com.br/doku.php?id=manuais:intellicash:configuracao:easycash:formas\\_recebimento&rev=1480945004](http://wiki.iws.com.br/doku.php?id=manuais:intellicash:configuracao:easycash:formas_recebimento&rev=1480945004)

Last update: **2016/12/05 13:36**