

Configurar Movimentação dos Depósitos

Esta ferramenta tem a finalidade de associar para cada depósito os tipos de operação ou atributos que alimentarão automaticamente o estoque do depósito selecionado. As configurações definidas aqui afetarão a entrada e saída de notas fiscais e emissão de cupom fiscal. Orçamentos e transferências de mercadorias não serão afetadas por esta configuração.

Existe uma hierarquia na escolha do depósito que será movimentado respeitando a ordem: tipo de operação → Atributo do produto.

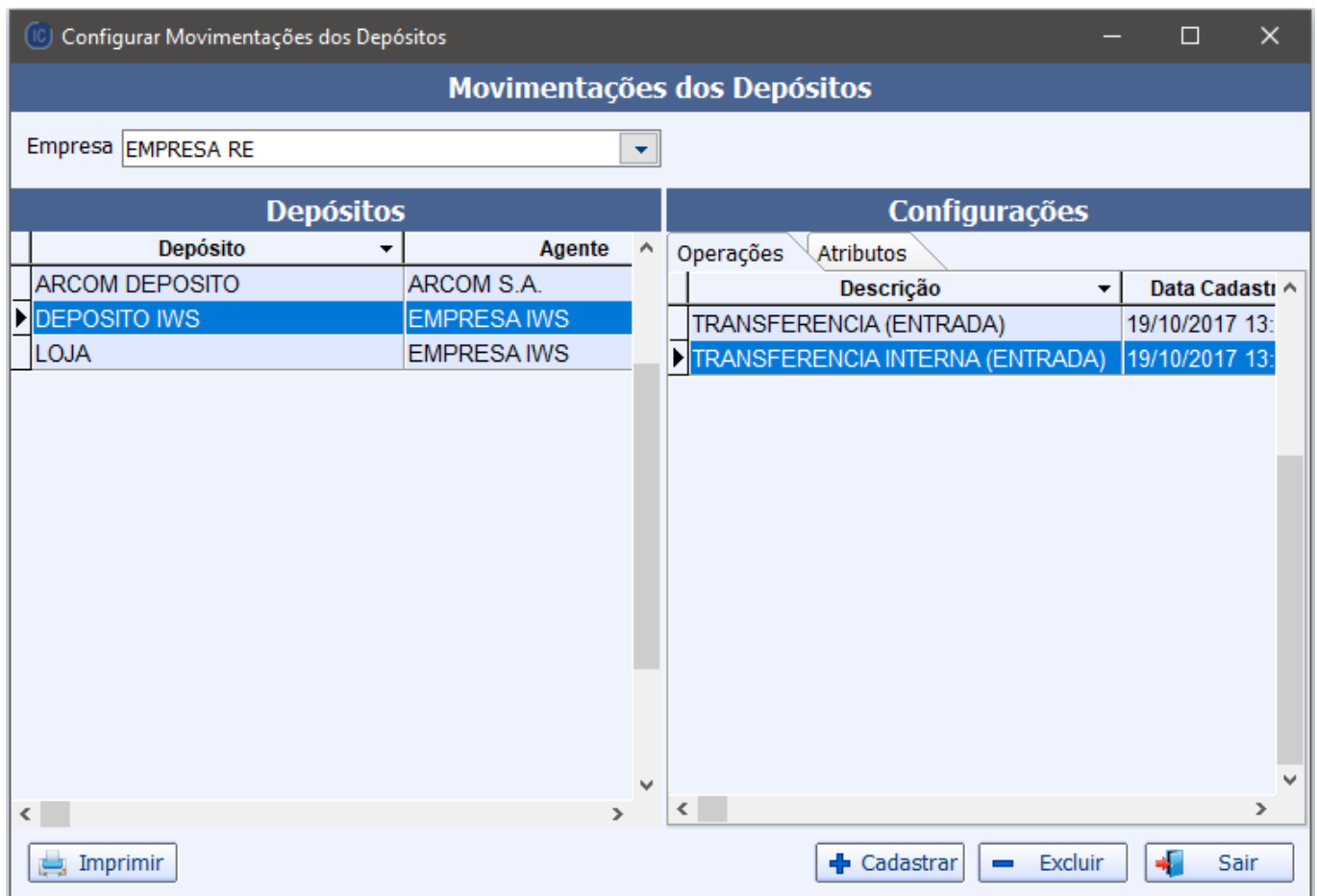
Para abrir esta ferramenta basta entrar no menu em:

Gerenciamento→Configuração→Configurar Movimentação dos Depósitos

Ao clicar nesta opção aparecerá uma interface que lista os depósitos no lado esquerdo e duas abas (Operações e Atributos) ao lado direito.

Operações

Esta aba permite associar as operações que movimentarão o depósito selecionado.

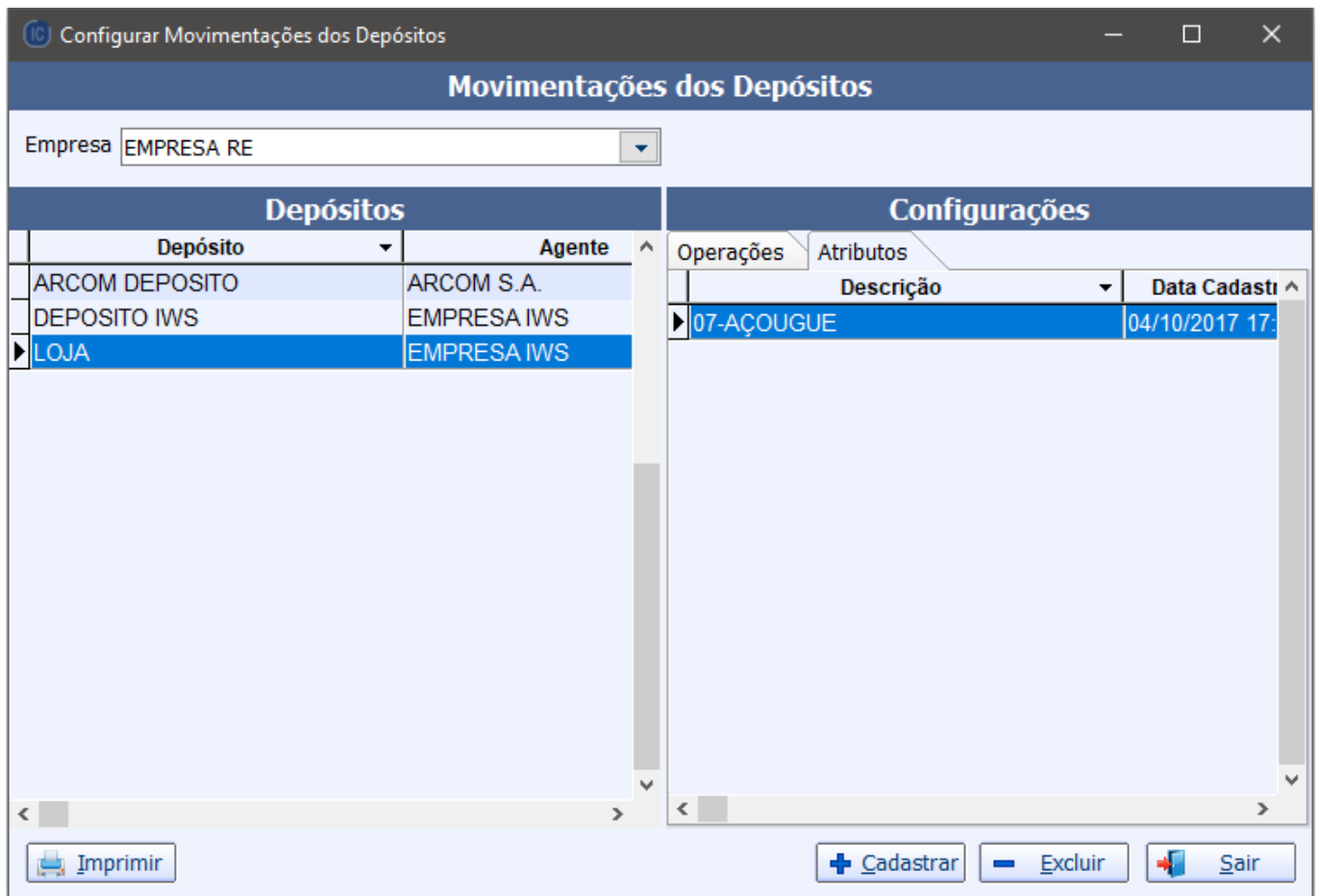


O botão **Cadastrar** exibirá uma interface para a seleção das operações que serão atribuídas ao depósito:

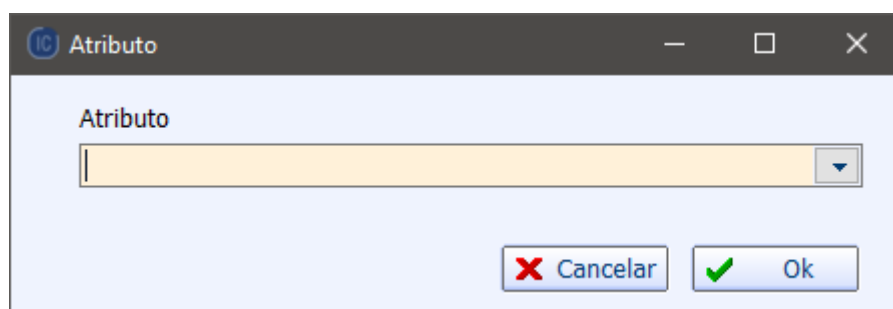


Atributos

Esta aba permite associar os atributos do produto que movimentarão o depósito selecionado.



O botão **Cadastrar** exibirá uma interface para a seleção dos atributos que serão atribuídas ao depósito:



Após selecionado o grupo dos atributos, a interface de seleção do sub-grupo será exibida:

Config. Depósitos

Atributos

ID	Descrição
13002	ACOUGUE
3002	ALIMENTACAO
374001	BALAS/CHICLETES/DOCES
2002	BASICO
8002	BEBIDAS
161001	BRINQUEDOS
140001	CERVEJAS GELADA
554001	CIGARRO
342001	COMBUSTIVEL
1020001	ELETRO
119001	ESCOLAR

Cancelar Gravar

From: <http://wiki.iws.com.br/> - **Documentação de software**

Permanent link: http://wiki.iws.com.br/doku.php?id=manuais:intellicash:configuracao:movimentacao_multidepositos

Last update: 2017/10/19 17:43

