

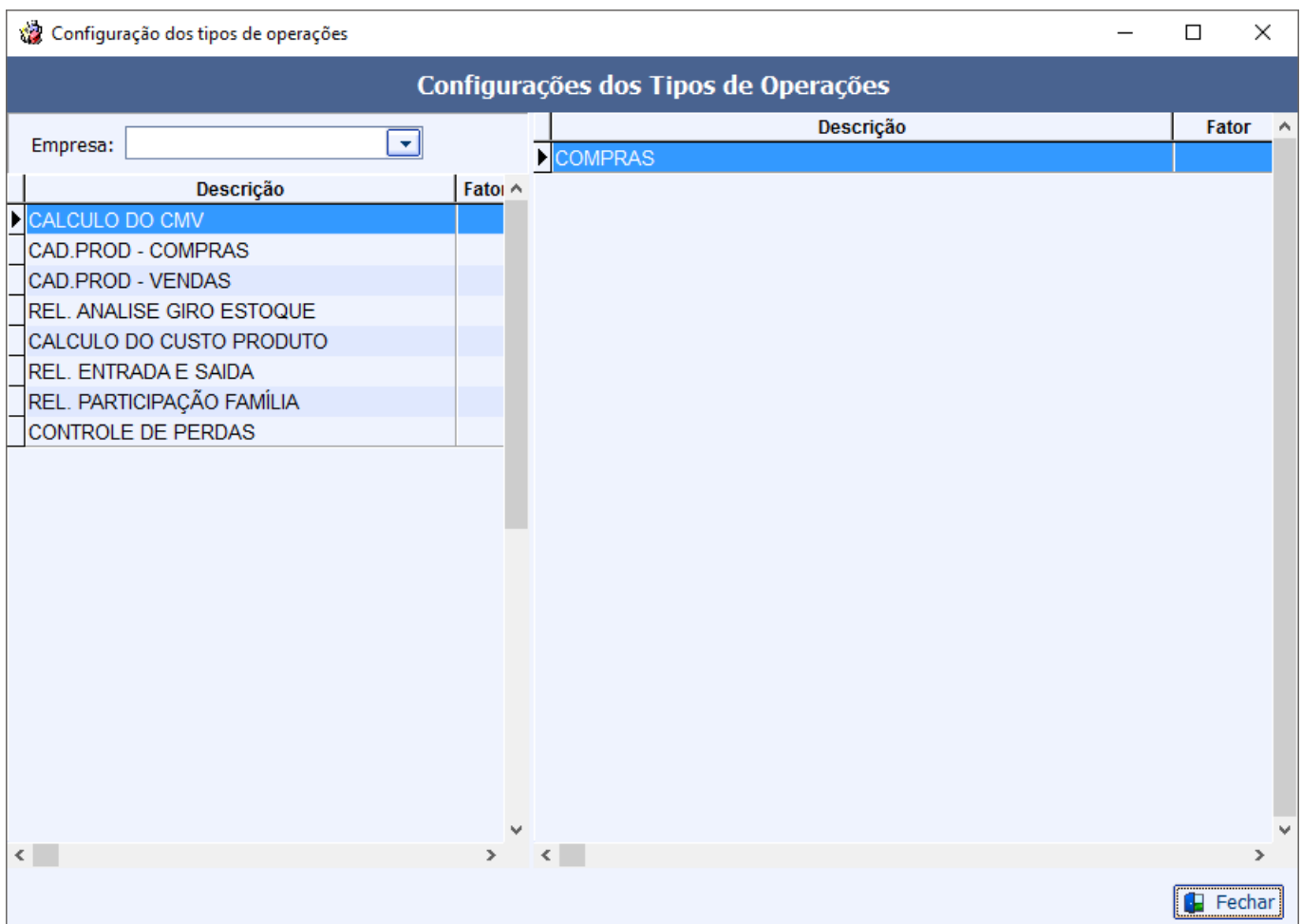
Tipos de Movimentação de Estoque

Permite Configurar os tipos de operação que irão movimentar o estoque.

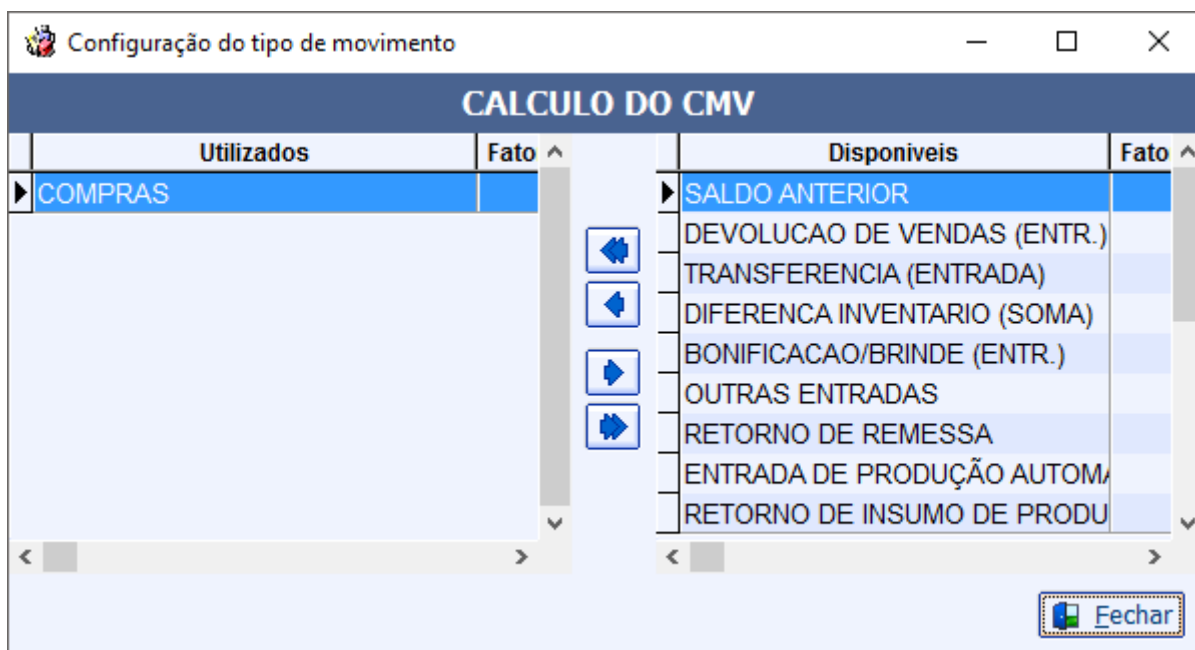
Para abrir esta ferramenta basta entrar no menu em:

Gerenciamento→Configuração→Tipos de Movimentação de Estoque





Ao clicar nesta opção aparecerá a seguinte interface:



Dando dois cliques em uma das operações da esquerda será exibida outra interface para que possa ser configurado as operações que irão movimentá-la.



Nessa interface no lado direito são listado os tipos de operação disponível. Para adicionar uma operação ao tipo de movimentação, e na esquerda os utilizados. Para isso há os seguintes botões:

- : Para selecionar todos os itens para a coluna à esquerda;
- : Para mover um item selecionado para à coluna esquerda;
- : Para mover um item selecionado para à coluna direita;
- : Para selecionar todos os itens para a coluna à direita;

Sobre Fator Estoque:

- **1**: tem fator positivo no estoque;
- **-1**: tem fator negativo no estoque;
- **0**: não alimenta estoque;

From:
<http://wiki.iws.com.br/> - **Documentação de software**

Permanent link:
http://wiki.iws.com.br/doku.php?id=manuais:intellicash:configuracao:tipos_movimentacao_estoque

Last update: **2022/02/24 18:04**

